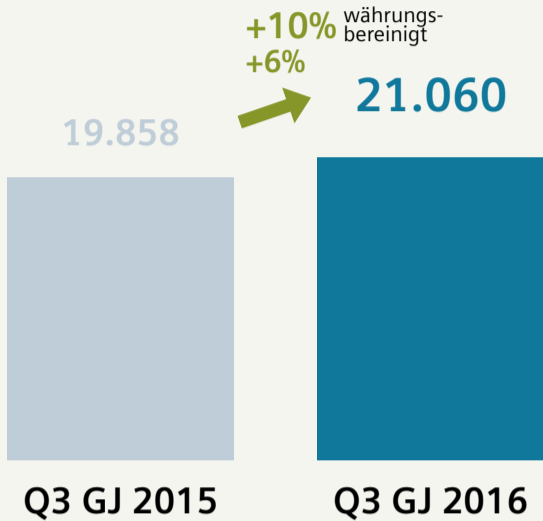


Eckdaten – Q3, Geschäftsjahr 2016

Große Aufträge treiben weiterhin Auftragswachstum

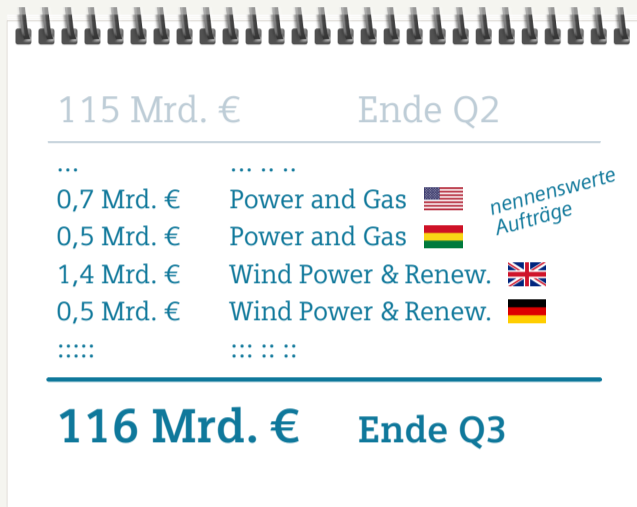
Auftragseingang

in Millionen Euro



Auftragsbestand

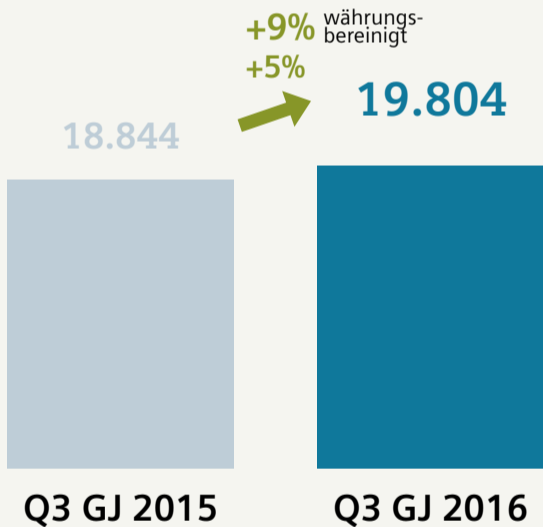
Industrielles Geschäft




Umsatzanstieg getrieben von Power & Gas u. WP & Renewables

Umsatz

in Millionen Euro



Umsatzverteilung

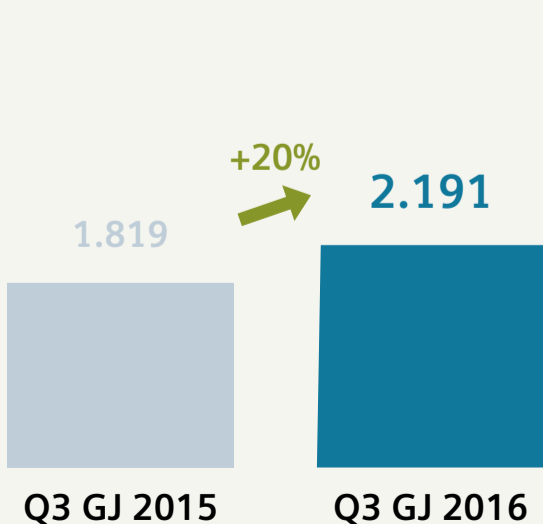


Der Umsatz des Industriellen Geschäfts beinhaltet nicht Financial Services und die Überleitung zum Konzernabschluss.

Acht von neun Divisionen innerhalb ihrer Margen-Zielbänder

Ergebnis Ind. Geschäft

in Millionen Euro



Margen und Zielbänder

Ergebnismargen (für Financial Services: ROE)

