

SIEMENS

Energieeffizienz

Gesundheitsversorgung der Zukunft

Industrielle Produktivität

Intelligente Infrastrukturlösungen

Jahresabschluss der Siemens AG

zum 30. September 2013

siemens.com

| Verweislogik

- VERWEIS INNERHALB
DER PUBLIKATION
- ↗ VERWEIS AUF EINE
EXTERNE PUBLIKATION
- 🖥 VERWEIS AUFS INTERNET

Zusammengefasster Lagebericht

4 | Hinweis auf den
zusammengefassten Lagebericht

Jahresabschluss der Siemens AG

6 | Gewinn- und
Verlustrechnung

7 | Bilanz

8 | Anhang

Weitere Informationen

60 | Bestätigungsvermerk des
unabhängigen Abschlussprüfers

61 | Versicherung der
gesetzlichen Vertreter

62 | Weiterführende Informationen
und Impressum

63 | Finanzkalender

Zusammengefasster Lagebericht

Der Lagebericht der Siemens AG und der Konzernlagebericht sind nach § 315 Abs. 3 HGB in Verbindung mit § 298 Abs. 3 HGB zusammengefasst und im [SIEMENS-JAHRESBERICHT 2013](#) veröffentlicht.

Der Jahresabschluss und der mit dem Konzernlagebericht zusammengefasste Lagebericht der Siemens AG für das Geschäftsjahr 2013 werden beim Betreiber des Bundesanzeigers eingereicht und im Bundesanzeiger veröffentlicht.

Der Jahresabschluss der Siemens AG sowie der Jahresbericht des Konzerns für das Geschäftsjahr 2013 stehen auch im Internet unter WWW.SIEMENS.COM/FINANZBERICHTE zur Verfügung.

Jahresabschluss der Siemens AG

6 | Gewinn- und Verlustrechnung

7 | Bilanz

8 | Anhang

| | | | |
|-----------|---|-----------|--|
| 8 | Grundlagen des Abschlusses der Siemens AG | 24 | Sonstige Angaben |
| 11 | Erläuterungen zur Gewinn- und Verlustrechnung | 24 | ZIFFER 22 – Materialaufwand |
| 11 | ZIFFER 1 – Aufgliederung der Umsätze | 24 | ZIFFER 23 – Personalaufwand |
| 11 | ZIFFER 2 – Forschungs- und Entwicklungskosten | 24 | ZIFFER 24 – Aktienbasierte Vergütung |
| 11 | ZIFFER 3 – Sonstige betriebliche Erträge und Aufwendungen | 27 | ZIFFER 25 – Anteile an Investmentvermögen |
| 11 | ZIFFER 4 – Beteiligungsergebnis | 27 | ZIFFER 26 – Haftungsverhältnisse |
| 12 | ZIFFER 5 – Zinserträge, Zinsaufwendungen | 28 | ZIFFER 27 – Finanzielle Verpflichtungen aus Leasing- und Mietverträgen |
| 12 | ZIFFER 6 – Übriges Finanzergebnis | 28 | ZIFFER 28 – Sonstige finanzielle Verpflichtungen |
| 13 | ZIFFER 7 – Ertragsteuern | 28 | ZIFFER 29 – Derivative Finanzinstrumente und Bewertungseinheiten |
| 13 | ZIFFER 8 – Sonstige Steuern | 32 | ZIFFER 30 – Honorare und Dienstleistungen des Abschlussprüfers |
| 13 | ZIFFER 9 – Einfluss steuerlicher Vorschriften auf den Jahresüberschuss | 32 | ZIFFER 31 – Vorschlag zur Gewinnverwendung |
| 13 | ZIFFER 10 – Periodenfremde Erträge und Aufwendungen | 33 | ZIFFER 32 – Vergütung des Vorstands und des Aufsichtsrats |
| 14 | Erläuterungen zur Bilanz | 34 | ZIFFER 33 – Zusammensetzung und Mandate des Aufsichtsrats und des Vorstands |
| 14 | ZIFFER 11 – Anlagevermögen | 41 | ZIFFER 34 – Entsprechenserklärung zum Deutschen Corporate Governance Kodex |
| 15 | ZIFFER 12 – Vorräte | 42 | ZIFFER 35 – Aufstellung des Anteilsbesitzes der Siemens AG gemäß § 285 Nr. 11 und Nr. 11a HGB |
| 15 | ZIFFER 13 – Forderungen und sonstige Vermögensgegenstände | | |
| 15 | ZIFFER 14 – Wertpapiere | | |
| 15 | ZIFFER 15 – Aktive latente Steuern | | |
| 16 | ZIFFER 16 – Aktiver Unterschiedsbetrag aus der Vermögensverrechnung | | |
| 16 | ZIFFER 17 – Eigenkapital | | |
| 22 | ZIFFER 18 – Sonderposten mit Rücklageanteil | | |
| 22 | ZIFFER 19 – Rückstellungen für Pensionen und ähnliche Verpflichtungen | | |
| 22 | ZIFFER 20 – Übrige Rückstellungen | | |
| 23 | ZIFFER 21 – Verbindlichkeiten | | |

Gewinn- und Verlustrechnung

| (in Mio. €) | Anhang | Geschäftsjahresende 30. September | |
|---|----------|-----------------------------------|---------------|
| | | 2013 | 2012 |
| Umsatzerlöse | 1 | 30.305 | 29.913 |
| Umsatzkosten | | - 22.016 | - 21.607 |
| Bruttoergebnis vom Umsatz | | 8.289 | 8.307 |
| Forschungs- und Entwicklungskosten | 2 | - 2.878 | - 2.904 |
| Vertriebskosten | | - 2.991 | - 2.853 |
| Allgemeine Verwaltungskosten | | - 1.182 | - 1.138 |
| Sonstige betriebliche Erträge | 3 | 1.172 | 1.512 |
| Sonstige betriebliche Aufwendungen | 3 | - 1.350 | - 1.388 |
| Betriebliches Ergebnis | | 1.062 | 1.536 |
| Beteiligungsergebnis | 4 | 3.893 | 2.368 |
| Zinserträge | 5 | 216 | 261 |
| Zinsaufwendungen | 5 | - 83 | - 179 |
| Übriges Finanzergebnis | 6 | - 395 | - 9 |
| Ergebnis der gewöhnlichen Geschäftstätigkeit | | 4.692 | 3.977 |
| Ertragsteuern | 7 | - 840 | - 943 |
| Jahresüberschuss | | 3.852 | 3.034 |

| Gewinnverwendung | 31 | Geschäftsjahresende 30. September | |
|---------------------------------------|----|-----------------------------------|--------------|
| | | 2013 | 2012 |
| Jahresüberschuss | | 3.852 | 3.034 |
| Gewinnvortrag aus dem Vorjahr | | 115 | 114 |
| Entnahme aus anderen Gewinnrücklagen | | 1.800 | - |
| Vermögensminderung durch Abspaltung | | - 1.800 | - |
| Einstellung in andere Gewinnrücklagen | | - 1.324 | - 504 |
| Bilanzgewinn | | 2.643 | 2.643 |

Bilanz

| (in Mio. €) | Anhang | 2013 | 30. September 2012 |
|--|-----------|---------------|-----------------------|
| Aktiva | | | |
| Anlagevermögen | 11 | | |
| Immaterielle Vermögensgegenstände | | 502 | 499 |
| Sachanlagen | | 1.935 | 1.889 |
| Finanzanlagen | | 40.530 | 42.951 |
| | | 42.967 | 45.339 |
| Umlaufvermögen | | | |
| Vorräte | 12 | 13.293 | 13.050 |
| Erhaltene Anzahlungen | | – 13.293 | – 13.050 |
| | | – | – |
| Forderungen und sonstige Vermögensgegenstände | 13 | | |
| Forderungen aus Lieferungen und Leistungen | | 1.983 | 1.906 |
| Forderungen gegen verbundene Unternehmen | | 13.130 | 11.704 |
| Übrige Forderungen und sonstige Vermögensgegenstände | | 1.919 | 2.180 |
| | | 17.032 | 15.790 |
| Wertpapiere | 14 | 871 | 1.190 |
| Flüssige Mittel | | 1.411 | 1.965 |
| | | 19.313 | 18.945 |
| Rechnungsabgrenzungsposten | | 75 | 86 |
| Aktive latente Steuern | 15 | 2.467 | 2.737 |
| Aktiver Unterschiedsbetrag aus der Vermögensverrechnung | 16 | 46 | 42 |
| Summe Aktiva | | 64.868 | 67.149 |
| Passiva | | | |
| | Anhang | 2013 | 30. September 2012 |
| Eigenkapital | 17 | | |
| Gezeichnetes Kapital ¹ | | 2.643 | 2.643 |
| Eigene Anteile | | – 114 | – 74 |
| <i>Ausgegebenes Kapital</i> | | <i>2.529</i> | <i>2.569</i> |
| Kapitalrücklage | | 7.555 | 7.535 |
| Gewinnrücklagen | | 5.568 | 7.065 |
| Bilanzgewinn | | 2.643 | 2.643 |
| | | 18.295 | 19.811 |
| Sonderposten mit Rücklageanteil | 18 | 767 | 775 |
| Rückstellungen | | | |
| Pensionen und ähnliche Verpflichtungen | 19 | 10.432 | 9.919 |
| Übrige Rückstellungen | 20 | 7.827 | 7.419 |
| | | 18.260 | 17.338 |
| Verbindlichkeiten | | | |
| Verbindlichkeiten gegenüber Kreditinstituten | 21 | 138 | 146 |
| Erhaltene Anzahlungen auf Bestellungen | | 1.349 | 1.551 |
| Verbindlichkeiten aus Lieferungen und Leistungen | | 1.894 | 1.936 |
| Verbindlichkeiten gegenüber verbundenen Unternehmen | | 21.561 | 22.918 |
| Übrige Verbindlichkeiten | | 2.316 | 2.381 |
| | | 27.257 | 28.934 |
| Rechnungsabgrenzungsposten | | 290 | 291 |
| Summe Passiva | | 64.868 | 67.149 |

¹ Bedingtes Kapital zum 30. September 2013 in Höhe von 1.028 (im Vj. 1.028) Mio. €.

Grundlagen des Abschlusses der Siemens AG

Der Jahresabschluss der Siemens AG wird nach den Vorschriften des deutschen Handelsgesetzbuchs (HGB) und des deutschen Aktiengesetzes (AktG) aufgestellt. Der Ausweis erfolgt in Millionen Euro (Mio. €).

Der Abschluss umfasst die Gewinn- und Verlustrechnung, die Bilanz und den Anhang.

Die Siemens AG erstellt die Gewinn- und Verlustrechnung nach dem Umsatzkostenverfahren.

Aufgrund von Rundungen ist es möglich, dass sich einzelne Zahlen im Jahresabschluss der Siemens AG nicht genau zur angegebenen Summe addieren und dass dargestellte Prozentangaben nicht genau die absoluten Werte widerspiegeln, auf die sie sich beziehen.

BILANZIERUNGS- UND BEWERTUNGSGRUNDSÄTZE Umsatzerlöse

Als Umsatzerlöse werden Erlöse aus dem Verkauf und der Vermietung von Produkten, der Erbringung von Dienstleistungen und der Gewährung von Lizenzen ausgewiesen, sofern sie der gewöhnlichen Geschäftstätigkeit der Siemens AG zuzurechnen sind. Die Erfassung erfolgt entsprechend dem Realisationsprinzip bei Gefahrübergang beziehungsweise bei Erbringung der Leistung. Erlösschmälerungen werden von den Umsatzerlösen abgezogen. Die Erträge für die Erbringung von Infrastruktur- und Unterstützungsleistungen (außerhalb der gewöhnlichen Geschäftstätigkeit der Siemens AG) werden als sonstiger betrieblicher Ertrag dargestellt.

Anlagevermögen

Immaterielle Vermögensgegenstände werden, soweit gegen Entgelt erworben, zu Anschaffungskosten aktiviert und planmäßig linear über maximal fünf Jahre oder die längere vertragliche Nutzungsdauer abgeschrieben. Im Zugangsjahr erfolgt die Abschreibung pro rata temporis. Außerplanmäßige Abschreibungen werden, soweit erforderlich, vorgenommen.

Für selbst geschaffene immaterielle Vermögensgegenstände des Anlagevermögens wird das Aktivierungswahlrecht nicht in Anspruch genommen. Forschungs- und Entwicklungskosten werden daher sofort in voller Höhe als Aufwand erfasst.

Der entgeltlich erworbene Geschäfts- oder Firmenwert ergibt sich aus der Gegenüberstellung von Anschaffungskosten und dem Wert der einzelnen Vermögensgegenstände des Unternehmens, abzüglich der Schulden im Zeitpunkt der Übernahme, und wird grundsätzlich planmäßig innerhalb von fünf Jahren abgeschrieben. In begründeten Fällen erfolgt die Abschreibung des Geschäfts- oder Firmenwerts über einen darüber hinausgehenden Zeitraum, sofern die individuelle Nutzungsdauer mehr als fünf Jahre beträgt. Im Fall einer voraussichtlich dauerhaften Wertminderung ist eine außerplanmäßige Abschreibung vorzunehmen. Bestehen die Gründe für eine außerplanmäßige Abschreibung nicht mehr, ist der niedrigere Wertansatz eines entgeltlich erworbenen Geschäfts- oder Firmenwerts beizubehalten.

Sachanlagen werden zu Anschaffungs- oder Herstellungskosten bewertet, abzüglich planmäßiger Abschreibungen und etwaiger außerplanmäßiger Abschreibungen. Die Zusammensetzung der Herstellungskosten wird im Kontext der Erläuterungen der Vorräte beschrieben. Die Abschreibung des Sachanlagevermögens erfolgt grundsätzlich nach der linearen Abschreibungsmethode. In bestimmten Fällen findet die degressive Abschreibungsmethode Anwendung. Auf die lineare Abschreibungsmethode wird in diesen Fällen übergegangen, sobald diese zu höheren Abschreibungen führt. Im Zugangsjahr erfolgt die Abschreibung pro rata temporis. Außerplanmäßige Abschreibungen werden vorgenommen, wenn voraussichtlich dauerhafte Wertminderungen vorliegen. Zuschreibungen aufgrund des Wertaufholungsgebots erfolgen bis zu den fortgeführten Anschaffungs- und Herstellungskosten, wenn die Gründe für eine dauerhafte Wertminderung nicht mehr bestehen.

Selbstständig nutzbare bewegliche Gegenstände des Anlagevermögens, die der Abnutzung unterliegen, werden bei Anschaffungs- oder Herstellungskosten bis 150 € sofort aufwandswirksam erfasst. Für Zugänge, deren Anschaffungs- oder Herstellungskosten mehr als 150 €, jedoch nicht mehr als 410 € betragen, erfolgt eine Aktivierung und vollständige Abschreibung im Zugangsjahr.

| Nutzungsdauer der Sachanlagen

| | |
|--|---------------------------|
| Fabrik- und Geschäftsbauten | 20 bis 50 Jahre |
| Übrige Bauten | 5 bis 10 Jahre |
| Technische Anlagen und Maschinen | überwiegend 10 Jahre |
| Andere Anlagen, Betriebs- und Geschäftsausstattung | 3 bis 8 Jahre |
| Vermietete Erzeugnisse | überwiegend 3 bis 5 Jahre |

Im **Sonderposten mit Rücklageanteil** sind die in den Geschäftsjahren bis zum Übergang auf die Regelungen nach BilMoG gebildeten und übertragenen Rücklagen nach § 6b Einkommensteuergesetz (EStG) und steuerliche Sonderabschreibungen nach § 4 Fördergebietsgesetz (FördergebietsG) sowie § 7d EStG ausgewiesen, soweit diese die nach handelsrechtlichen Grundsätzen ermittelten planmäßigen Abschreibungen überschreiten.

Finanzanlagen werden zu Anschaffungskosten bewertet. Abschreibungen werden vorgenommen, wenn die Wertminderung als voraussichtlich dauerhaft eingestuft wird. Dies ist der Fall, wenn objektive Hinweise, insbesondere Ereignisse oder veränderte Umstände, auf eine signifikante oder länger anhaltende Wertminderung hindeuten. Bei börsennotierten Finanzanlagen kann von einer voraussichtlich dauerhaften Wertminderung insbesondere dann ausgegangen werden, wenn der Börsenkurs permanent über sechs Monate hinweg 20% oder in den vergangenen zwölf Monaten im Monatsdurchschnitt 10% unter den Anschaffungskosten liegt. Zuschreibungen aufgrund des Wertaufholungsgebots werden bis zu den ursprünglichen Anschaffungskosten vorgenommen, wenn die Gründe für eine dauerhafte Wertminderung nicht mehr bestehen. Unverzinsliche oder unterhalb der marktüblichen Verzinsung liegende Ausleihungen sind auf den Barwert abgezinst.

Umlaufvermögen

Vorräte werden zu durchschnittlichen Anschaffungs- oder Herstellungskosten beziehungsweise zu niedrigeren Tageswerten angesetzt. Die Herstellungskosten umfassen zusätzlich zu den Einzelkosten auch angemessene Teile der Fertigungs- und Materialgemeinkosten sowie des Werteverzehrs des Anlagevermögens. Allgemeine Verwaltungskosten sowie Aufwendungen für soziale Einrichtungen des Betriebs, für freiwillige soziale Leistungen und für betriebliche Altersversorgung werden nicht aktiviert. Abwertungen werden für Bestandsrisiken, die sich aus geminderter Verwertbarkeit und technischer Veralterung ergeben, sowie im Rahmen der verlustfreien Bewertung von unverrechneten Lieferungen und Leistungen im Anlagen- und Servicegeschäft in angemessenem und ausreichendem Umfang vorgenommen.

Forderungen und sonstige Vermögensgegenstände werden zum Nennbetrag beziehungsweise zu Anschaffungskosten oder niedrigeren Tageswerten angesetzt. Abschreibungen auf Forderungen werden entsprechend der Wahrscheinlichkeit des Ausfalls sowie nach Länderrisiken gebildet. Unverzinsliche oder unterhalb der marktüblichen Verzinsung liegende Forderungen mit Laufzeiten von über einem Jahr werden abgezinst.

Wertpapiere und flüssige Mittel sind mit Anschaffungskosten oder niedrigeren Tageswerten angesetzt.

Latente Steuern

Auf Differenzen zwischen den handelsrechtlichen und steuerlichen Wertansätzen von Vermögensgegenständen, Schulden und Rechnungsabgrenzungsposten sowie unter Einbeziehung von berücksichtigungsfähigen Verlust- und Zinsvorträgen wird ein Überhang an passiven latenten Steuern angesetzt, wenn insgesamt von einer Steuerbelastung in künftigen Geschäftsjahren auszugehen ist. Sofern insgesamt eine künftige Steuerentlastung erwartet wird, erfolgt der Ansatz von aktiven latenten Steuern. Soweit die aktiven latenten Steuern den vorhandenen passiven latenten Steuern entsprechen, werden diese verrechnet dargestellt. Verlust- und Zinsvorträge werden insoweit berücksichtigt, als eine Verrechnung mit steuerpflichtigem Einkommen innerhalb der nächsten fünf Jahre realisierbar ist. Des Weiteren werden Differenzen zwischen den handelsrechtlichen und steuerlichen Wertansätzen von Vermögensgegenständen, Schulden und Rechnungsabgrenzungsposten von Organgesellschaften sowie von Personengesellschaften insoweit einbezogen, als von künftigen Steuerbe- und -entlastungen aus der Umkehrung von temporären Differenzen bei der Siemens AG auszugehen ist.

Die Bewertung von latenten Steuern erfolgt auf der Grundlage des geltenden Körperschaftsteuersatzes sowie entsprechend den gewerbesteuerlichen Hebesätzen des Siemens-Organkreises. Unter Berücksichtigung von Körperschaftsteuer, Solidaritätszuschlag sowie Gewerbeertragsteuer ergab sich im abgelaufenen Geschäftsjahr ein Steuersatz von 30,88%. Abweichend hiervon werden latente Steuern auf temporäre Differenzen von Vermögensgegenständen, Schulden und Rechnungsabgrenzungsposten von Personengesellschaften auf Basis eines derzeit gültigen Ertragsteuersatzes von 15,83% ermittelt, der lediglich die Körperschaftsteuer sowie den Solidaritätszuschlag umfasst.

Vermögens- sowie Ertrags- und Aufwandsverrechnung

Für Vermögensgegenstände, die ausschließlich der Erfüllung von Pensionsverpflichtungen sowie von Erfüllungsrückständen aus Altersteilzeitvereinbarungen dienen und dem Zugriff aller übrigen Gläubiger entzogen sind, erfolgt die Bewertung bei der Siemens AG zum beizulegenden Zeitwert. Erträge und Aufwendungen aus diesen Vermögensgegenständen werden mit dem Aufwand aus der Aufzinsung der entsprechenden Verpflichtungen saldiert und im Posten Übriges Finanzergebnis ausgewiesen. Weiterhin werden diese Vermögensgegenstände mit der jeweils zugrunde liegenden Verpflichtung verrechnet. Ergibt sich ein Verpflichtungsüberhang, wird dieser als Rückstellung erfasst. Übersteigt der Wert der Vermögensgegenstände die Verpflichtungen, erfolgt der Ausweis als aktiver Unterschiedsbetrag aus der Vermögensverrechnung.

Pensionen und ähnliche Verpflichtungen

Die Siemens AG bewertet die Leistungsverpflichtungen aus Pensionszusagen unter Zugrundelegung biometrischer Wahrscheinlichkeiten mit dem anhand des versicherungsmathematischen Anwartschaftsbarwertverfahrens (Projected-Unit-Credit-Methode) ermittelten Erfüllungsbetrag. Künftig erwartete Gehalts- und Rentensteigerungen werden bei der Ermittlung des Barwerts der erdienten Anwartschaft berücksichtigt. Für die Abzinsung wird der jeweilige von der Deutschen Bundesbank für eine Restlaufzeit von 15 Jahren veröffentlichte durchschnittliche Zinssatz verwendet.

Für Pensionsleistungen, die über einen mittelbaren Durchführungsweg erbracht werden, haftet die Siemens AG nach dem Gesetz zur Verbesserung der betrieblichen Altersversorgung (BetrAVG) weiterhin subsidiär. Soweit das jeweilige Vermögen des Pensionsfonds beziehungsweise der Pensions- oder Unterstützungskasse nicht den Erfüllungsbetrag der jeweiligen Pensionszusagen deckt, bilanziert die Siemens AG die Unterdeckung im Posten Pensionen und ähnliche Verpflichtungen.

Zur Verrechnung von Verpflichtungen mit Vermögensgegenständen sowie zur Verrechnung von Erträgen und Aufwendungen siehe unter Vermögens- sowie Ertrags- und Aufwandsverrechnung.

Übrige Rückstellungen

Im Posten Übrige Rückstellungen sind in angemessenem und ausreichendem Umfang individuelle Vorsorgen für alle erkennbaren Risiken aus ungewissen Verbindlichkeiten und für drohende Verluste aus schwebenden Geschäften unter Berücksichtigung erwarteter künftiger Preis- und Kostensteigerungen gebildet. Wesentliche Rückstellungen mit einer Restlaufzeit von mehr als einem Jahr werden mit dem laufzeitadäquaten durchschnittlichen Marktzinssatz der vergangenen sieben Geschäftsjahre, der von der Deutschen Bundesbank ermittelt und bekannt gegeben wird, abgezinst.

Verbindlichkeiten

Verbindlichkeiten werden mit ihrem Erfüllungsbetrag am Bilanzstichtag angesetzt.

Währungsumrechnung

Die Posten Forderungen, Sonstige Vermögensgegenstände, Wertpapiere, Flüssige Mittel, Rückstellungen und Verbindlich-

keiten (ohne Erhaltene Anzahlungen auf Bestellungen) sowie Haftungsverhältnisse in fremder Währung werden grundsätzlich zum Devisenkassamittelkurs am Bilanzstichtag bewertet. Bilanzpositionen in fremder Währung, die Bestandteil der Bewertungseinheit zur Absicherung des Fremdwährungsrisikos sind, werden zum Devisenkassamittelkurs des Transaktionszeitpunkts bewertet. Ausführungen zur Behandlung von Sicherungsgeschäften und Bewertungseinheiten sind in → ZIFFER 29 DERIVATIVE FINANZINSTRUMENTE UND BEWERTUNGSEINHEITEN enthalten. Die Umrechnung von in Fremdwährung erworbenen Vermögensgegenständen des Anlagevermögens sowie der Vorräte erfolgt grundsätzlich zum Devisenkassamittelkurs des Transaktionszeitpunkts.

Derivative Finanzinstrumente und Bewertungseinheiten

Derivative Finanzinstrumente werden innerhalb der Siemens AG nahezu ausschließlich zu Sicherungszwecken eingesetzt und, sofern die Voraussetzungen erfüllt sind, mit den abgesicherten Grundgeschäften zu Bewertungseinheiten zusammengefasst.

Bei der Bildung von Bewertungseinheiten werden die Wertänderungen oder Zahlungsströme aus den Grund- und Sicherungsgeschäften einander gegenübergestellt und nur ein negativer Überhang aus dem ineffektiven Teil der Marktwertveränderungen zurückgestellt. Die unrealisierten Gewinne und Verluste aus dem effektiven Teil gleichen sich vollständig aus und werden weder bilanziell noch ergebniswirksam erfasst.

Die Bilanzierung von derivativen Finanzinstrumenten, für die keine Bewertungseinheit mit dem Grundgeschäft gebildet wird, erfolgt dagegen imparitatisch, das heißt, für negative Marktwerte werden Rückstellungen gebildet; über die Anschaffungskosten hinausgehende positive Marktwerte werden nicht angesetzt.

Abschlussgliederung

Die Siemens AG fasst einzelne Posten der Gewinn- und Verlustrechnung und der Bilanz zusammen, sofern sie einen Betrag enthalten, der für die Vermittlung eines den tatsächlichen Verhältnissen entsprechenden Bilds nicht erheblich ist, und durch eine Zusammenfassung die Klarheit der Darstellung vergrößert wird. Diese Posten weist die Siemens AG im Anhang gesondert aus.

Erläuterungen zur Gewinn- und Verlustrechnung

ZIFFER 1 Aufgliederung der Umsätze

Die Umsatzerlöse in der folgenden Übersicht umfassen auch Erlöse aus dem Vermietungsgeschäft sowie Lizenzerträge.

| (in Mio. €) | Geschäftsjahresende 30. September | |
|---------------------------|--------------------------------------|---------------|
| | 2013 | 2012 |
| Energy | 8.765 | 9.139 |
| Healthcare | 5.232 | 4.517 |
| Industry | 10.149 | 10.255 |
| Infrastructure & Cities | 6.173 | 6.132 |
| Siemens Real Estate | 1.053 | 1.007 |
| abzüglich interne Umsätze | - 1.068 | - 1.137 |
| Umsatzerlöse | 30.305 | 29.913 |

Die folgende Übersicht enthält die Aufgliederung der Umsatzerlöse nach Sitz der Kunden:

| Nach Regionen | Geschäftsjahresende 30. September | |
|--|--------------------------------------|---------------|
| | 2013 | 2012 |
| (in Mio. €) | | |
| Europa, GUS ¹ , Afrika, Naher und Mittlerer Osten | 20.746 | 20.704 |
| <i>davon Deutschland</i> | 9.001 | 8.932 |
| Amerika | 3.954 | 3.168 |
| <i>davon USA</i> | 2.925 | 2.227 |
| Asien, Australien | 5.605 | 6.042 |
| <i>davon China</i> | 2.357 | 2.740 |
| Umsatzerlöse | 30.305 | 29.913 |

¹ Gemeinschaft Unabhängiger Staaten.

In den Umsatzerlösen waren die in Folge eines Verständigungsverfahrens über Verrechnungspreise mit Finanzbehörden geleisteten Erstattungen von Siemens Healthcare USA in Höhe von rund 670 Mio. € enthalten.

ZIFFER 2 Forschungs- und Entwicklungskosten

Die Forschungs- und Entwicklungskosten der Siemens AG beliefen sich auf 2.878 (im Vj. 2.904) Mio. € und entfielen in Höhe von 498 (im Vj. 512) Mio. € auf den Sektor Energy, 570 (im Vj. 601) Mio. € auf den Sektor Healthcare, 934 (im Vj. 928) Mio. € auf den Sektor Industry und 637 (im Vj. 638) Mio. € auf den

Sektor Infrastructure & Cities. Darüber hinaus entstanden Forschungs- und Entwicklungskosten in der zentralen Forschungsabteilung Corporate Technology.

ZIFFER 3 Sonstige betriebliche Erträge und Aufwendungen

Der Posten Sonstige betriebliche Erträge in Höhe von 1.172 (im Vj. 1.512) Mio. € beinhaltete im Wesentlichen die Verrechnung von zentralen Infrastruktur- und Unterstützungsleistungen auf die Sektoren und Divisionen außerhalb der Siemens AG. Diese beliefen sich auf 906 (im Vj. 963) Mio. €. Des Weiteren war ein Ertrag aus der Neubewertung vertraglicher Verpflichtungen in Zusammenhang mit dem Verkauf der Siemens IT Solutions and Services GmbH, Deutschland, in Höhe von 103 (im Vj. 96) Mio. € enthalten. Das Vorjahr beinhaltete die Auflösung der mittelbaren Verpflichtung gegenüber der Siemens Pensionsfonds AG in Höhe von 307 Mio. €.

Der Posten Sonstige betriebliche Aufwendungen in Höhe von 1.350 (im Vj. 1.388) Mio. € umfasste überwiegend die Kosten für die Erbringung von Infrastruktur- und Unterstützungsleistungen in Höhe von 737 (im Vj. 746) Mio. €. Überdies sind Aufwendungen aus den wesentlichen Service Level Agreements mit Financial Services in Höhe von 216 (im Vj. 316) Mio. € sowie Aufwendungen in Höhe von 77 (im Vj. 21) Mio. € in Zusammenhang mit der Abspaltung und Börsennotierung von OSRAM enthalten.

ZIFFER 4 Beteiligungsergebnis

| (in Mio. €) | Geschäftsjahresende 30. September | |
|---|--------------------------------------|--------------|
| | 2013 | 2012 |
| Erträge aus Beteiligungen | 3.796 | 1.498 |
| <i>davon aus verbundenen Unternehmen</i> | 3.642 | 1.302 |
| Erträge aus Gewinnabführungsverträgen mit verbundenen Unternehmen | 867 | 329 |
| Aufwendungen aus Verlustübernahmen von verbundenen Unternehmen | - 5 | - 253 |
| Abschreibungen auf Beteiligungen | - 258 | - 805 |
| Zuschreibungen auf Beteiligungen | 2 | 24 |
| Gewinne aus dem Abgang von Beteiligungen | 2 | 1.677 |
| Verluste aus dem Abgang von Beteiligungen | - 512 | - 103 |
| Beteiligungsergebnis | 3.893 | 2.368 |

In der Position Erträge aus Beteiligungen entfiel die größte Gewinnausschüttung auf die Siemens Beteiligungsverwaltung GmbH & Co. OHG, Deutschland, in Höhe von 3.000 (im Vj. 0)

Mio. €. Weitere wesentliche Gewinnausschüttungen kamen von der BSH Bosch und Siemens Hausgeräte GmbH, Deutschland, in Höhe von 117 (im Vj. 93) Mio. € sowie von der Siemens Real Estate GmbH & Co. OHG, Deutschland, in Höhe von 111 (im Vj. 163) Mio. €. Im Vorjahr schütteten die Siemens Wind Power A/S, Dänemark, sowie die Siemens s.r.o., Tschechische Republik, Gewinne in Höhe von 305 Mio. € beziehungsweise 300 Mio. € aus.

Die Erträge aus Gewinnabführungen stammten hauptsächlich aus der Gewinnabführung der Siemens Beteiligungen Inland GmbH, Deutschland, in Höhe von 642 (im Vj. Aufwendungen aus der Verlustübernahme in Höhe von 253) Mio. €.

Die Gesamterträge aus verbundenen Unternehmen beliefen sich auf 4.510 (im Vj. 1.631) Mio. €.

Die Abschreibungen entfielen überwiegend auf die Enterprise Networks Holdings B.V., Niederlande, in Höhe von 105 Mio. €. Im Vorjahr waren Abschreibungen der Nokia Siemens Networks Holding B.V., Niederlande, in Höhe von 477 Mio. € sowie der Winergy AG, Deutschland, in Höhe von 250 Mio. € enthalten.

Der Gewinn aus dem Abgang von Beteiligungen resultierte im Vorjahr hauptsächlich aus der zu Zeitwerten bewerteten Sacheinlage der Siemens Wind Power A/S, Dänemark, in die sinius GmbH, Deutschland, in Höhe von 1.290 Mio. € sowie aus dem Veräußerungsgewinn der Siemens s.r.o., Tschechische Republik, in Höhe von 298 Mio. €.

Die Verluste aus dem Abgang von Beteiligungen stammten überwiegend aus der Veräußerung des Anteils der Siemens AG an der Nokia Siemens Networks Holding B.V., Niederlande, in Höhe von 306 Mio. €. Hierin enthalten sind unter anderem Beiträge für Gewährleistungen. Des Weiteren waren Verluste aus der Verschmelzung der Winergy AG, Deutschland, in Höhe von 196 Mio. € enthalten. Für weitere Informationen siehe → ZIFFER 11 ANLAGEVERMÖGEN.

ZIFFER 5 Zinserträge, Zinsaufwendungen

Die Zinserträge und -aufwendungen gegenüber verbundenen Unternehmen betragen 182 (im Vj. 120) Mio. € beziehungsweise 45 (im Vj. 146) Mio. €.

Die Zinserträge aus Ausleihungen des Finanzanlagevermögens beliefen sich auf 35 (im Vj. 28) Mio. €.

ZIFFER 6 Übriges Finanzergebnis

| (in Mio. €) | Geschäftsjahresende 30. September | |
|--|--------------------------------------|------------|
| | 2013 | 2012 |
| Zinsanteil in der Veränderung der Pensionsrückstellungen (ohne Entgeltumwandlungen) ¹ | - 655 | - 578 |
| Finanzaufwendungen (netto) aus Personalrückstellungen | - 21 | - 15 |
| Finanzergebnis (netto) aus Entgeltumwandlungen | - | - |
| Übrige finanzielle Erträge | 545 | 928 |
| Übrige finanzielle Aufwendungen | - 83 | - 123 |
| Abschreibungen auf Ausleihungen und auf Wertpapiere des Anlage- und des Umlaufvermögens | - 180 | - 222 |
| Übriges Finanzergebnis | - 395 | - 9 |

¹ Beinhaltet keine Zusagen für Entgeltumwandlung, die in direktem Zusammenhang mit zu verrechnendem Vermögen stehen.

Bei den Finanzerträgen und -aufwendungen handelt es sich jeweils um den Nettobetrag nach Verrechnung mit Erträgen und Aufwendungen aus zu verrechnendem Vermögen:

| (in Mio. €) | Geschäftsjahresende 30. September | |
|---|--------------------------------------|----------|
| | 2013 | 2012 |
| Zinsanteil in der Veränderung der Verpflichtungen aus Entgeltumwandlungen ¹ | - 36 | - 63 |
| Erträge aus mit Altersversorgungsverpflichtungen zu saldierenden Vermögensgegenständen | 37 | 63 |
| Aufwendungen aus mit Altersversorgungsverpflichtungen zu saldierenden Vermögensgegenständen | - | - |
| Finanzergebnis (netto) aus Entgeltumwandlungen¹ | - | - |

¹ Beinhaltet nur Zusagen für Entgeltumwandlung, die in direktem Zusammenhang mit zu verrechnendem Vermögen stehen.

| (in Mio. €) | Geschäftsjahresende 30. September | |
|--|--------------------------------------|-------------|
| | 2013 | 2012 |
| Aufwendungen (brutto) aus der Aufzinsung von Personalrückstellungen | - 21 | - 14 |
| Erträge / Aufwendungen aus mit Altersteilzeitverpflichtungen zu saldierenden Vermögensgegenständen | - | - |
| Finanzaufwendungen (netto) aus Personalrückstellungen | - 21 | - 15 |

Die übrigen finanziellen Erträge stammten überwiegend aus Dividenden aus Fondsanteilen in Höhe von 243 (im Vj. 801) Mio. € sowie aus Erträgen aus Fremdwährungspositionen, Sicherungsgeschäften, der Auflösung von Rückstellungen für Risiken aus derivativen Finanzinstrumenten und für negative Überhänge aus Bewertungseinheiten in Höhe von 280 (im Vj. Aufwendungen 128) Mio. €. Die übrigen finanziellen Aufwendungen beinhalteten überwiegend Beträge aus der Aufzinsung von Rückstellungen, die in Höhe von 80 (im Vj. 70) Mio. € aus der Aufzinsung von übrigen Rückstellungen sowie in Höhe von 2 Mio. € aus der Aufzinsung von Steuerrückstellungen (im Vj. 14 Mio. € Abzinsungserträge aus Steuerrückstellungen) resultierten.

Die Abschreibungen auf Darlehensforderungen beliefen sich auf 180 Mio. € und beinhalteten 30 Mio. € gegenüber verbundenen Unternehmen.

ZIFFER 7 Ertragsteuern

| (in Mio. €) | Geschäftsjahresende 30. September | |
|--------------------------|--------------------------------------|--------------|
| | 2013 | 2012 |
| Ertragsteueraufwendungen | - 570 | - 190 |
| Latente Ertragsteuern | - 270 | - 753 |
| Ertragsteuern | - 840 | - 943 |

Als Ertragsteueraufwendungen wurden wie im Vorjahr die Körperschaftsteuer zuzüglich Solidaritätszuschlag, die Gewerbeertragsteuer und die gezahlte ausländische Quellensteuer ausgewiesen. Außerdem waren in diesem Posten latente Steueraufwendungen beziehungsweise -erträge erfasst, die aus der Entstehung und Umkehrung von temporären Differenzen zwischen handelsrechtlichen und steuerlichen Wertansätzen sowie der Inanspruchnahme und Entstehung von Verlustvorträgen resultierten.

Die Steuerquote bezogen auf das Ergebnis der gewöhnlichen Geschäftstätigkeit betrug 18% (im Vj. 24%). Der Rückgang hatte seine wesentliche Ursache im deutlich höheren nahezu steuerfreien Beteiligungsergebnis, wodurch auch die Belastung der Betriebsprüfung infolge der Nichtanerkennung des Betriebsausgabenabzugs für Aufwendungen in Zusammenhang mit dem Rückkauf von Wandelschuldverschreibungen, gegen die die Siemens AG Einspruch eingelegt hat, kompensiert wurde. Des Weiteren wirkte sich der Abschluss des in Vorjahren eingeleiteten Verständigungsverfahrens in vollem Umfang positiv im Geschäftsjahr aus, da die hierfür erhaltenen Erstattungen bereits im Vorjahr versteuert wurden.

ZIFFER 8 Sonstige Steuern

Die sonstigen Steuern wirkten mit 87 (im Vj. 60) Mio. € in den Funktionskosten.

ZIFFER 9 Einfluss steuerlicher Vorschriften auf den Jahresüberschuss

Der Jahresüberschuss war als Folge von in Anspruch genommenen steuerlichen Vergünstigungen um 5 (im Vj. 10) Mio. € erhöht.

ZIFFER 10 Periodenfremde Erträge und Aufwendungen

In der Gewinn- und Verlustrechnung der Siemens AG waren periodenfremde Aufwendungen in Höhe von 496 (im Vj. 54) Mio. € und periodenfremde Erträge in Höhe von 1.805 (im Vj. 1.129) Mio. € enthalten. Die periodenfremden Erträge stammten im Wesentlichen aus der Auflösung von Rückstellungen sowie aus nachverrechneten Umsatzerlösen aus einem Verständigungsverfahren bei Siemens Healthcare USA in Höhe von rund 612 Mio. €.

Erläuterungen zur Bilanz

ZIFFER 11 Anlagevermögen

Anschaffungs- beziehungsweise Herstellungskosten

| (in Mio. €) | 30.09.2012 | Zugänge | Umbuchungen | Abgänge | 30.09.2013 | Kumulierte Abschreibungen | Nettowert 30.09.2013 | Nettowert 30.09.2012 | Zuschreibungen des Geschäftsjahrs | Abschreibungen des Geschäftsjahrs |
|---|--------------|-----------|-------------|-----------|--------------|---------------------------|----------------------|----------------------|-----------------------------------|-----------------------------------|
| Immaterielle Vermögensgegenstände | | | | | | | | | | |
| Konzessionen und gewerbliche Schutzrechte | 1.003 | 61 | 0 | 14 | 1.050 | 641 | 409 | 426 | 10 | - 88 |
| Geschäfts- oder Firmenwert | 246 | 37 | 0 | 0 | 283 | 190 | 93 | 73 | 0 | - 15 |
| | 1.250 | 98 | 0 | 14 | 1.333 | 831 | 502 | 499 | 10 | - 103 |

Sachanlagen

| | | | | | | | | | | |
|---|--------------|------------|----------|------------|--------------|--------------|--------------|--------------|----------|--------------|
| Grundstücke, grundstücksgleiche Rechte und Bauten, einschließlich der Bauten auf fremden Grundstücken | 1.083 | 51 | 13 | 4 | 1.144 | 647 | 498 | 468 | 3 | - 28 |
| Technische Anlagen und Maschinen | 2.642 | 90 | 63 | 66 | 2.729 | 2.048 | 681 | 694 | 0 | - 147 |
| Andere Anlagen, Betriebs- und Geschäftsausstattung | 2.052 | 299 | 29 | 275 | 2.105 | 1.551 | 554 | 533 | 0 | - 268 |
| Vermietete Erzeugnisse | 131 | 23 | - 6 | 6 | 141 | 87 | 54 | 48 | 0 | - 9 |
| Geleistete Anzahlungen und Anlagen im Bau | 146 | 109 | - 100 | 8 | 148 | 0 | 148 | 146 | 0 | - 6 |
| | 6.053 | 573 | 0 | 358 | 6.267 | 4.332 | 1.935 | 1.889 | 3 | - 458 |

Finanzanlagen

| | | | | | | | | | | |
|------------------------------------|---------------|--------------|----------|--------------|---------------|--------------|---------------|---------------|-----------|--------------|
| Anteile an verbundenen Unternehmen | 33.931 | 984 | 35 | 3.047 | 31.903 | 1.270 | 30.633 | 32.451 | 0 | - 147 |
| Beteiligungen | 3.272 | 25 | - 35 | 2.213 | 1.049 | 184 | 865 | 2.304 | 2 | - 111 |
| Ausleihungen | 1.575 | 1.024 | 0 | 240 | 2.359 | 101 | 2.257 | 1.546 | 5 | - 60 |
| Wertpapiere | 6.920 | 1.065 | 0 | 956 | 7.028 | 253 | 6.775 | 6.650 | 21 | - 4 |
| | 45.698 | 3.098 | 0 | 6.457 | 42.339 | 1.809 | 40.530 | 42.951 | 28 | - 322 |
| | 53.001 | 3.768 | 0 | 6.829 | 49.940 | 6.973 | 42.967 | 45.339 | 42 | - 882 |

Die Zugänge in der Position Anteile an verbundenen Unternehmen stammten im Wesentlichen aus der Übertragung der Anteile an der Siemens Rail Automation Corporation, USA, von der Siemens International Holding B.V., Niederlande, an die Siemens AG in Höhe von 528 Mio. € sowie aus der durchgeführten Kapitalerhöhung bei der OSRAM GmbH, Deutschland, in Höhe von 178 Mio. €. Des Weiteren waren die Kapitalerhöhung bei der SIM 2. Grundstücks-GmbH & Co. KG, Deutschland, in Höhe von 135 Mio. € sowie der Zugang der aptus 748. GmbH, Deutschland, in Höhe von 137 Mio. € enthalten. In diesem Zusammenhang wurde in die aptus 748. GmbH, Deutschland, Nettovermögen in Höhe von 137 Mio. € eingebracht, darin enthalten sind die Anteile an der SMS Diagnostic Europe Ltd., Irland, in Höhe von 837 Mio. €. Die aptus 748. GmbH wurde umbenannt und anschließend erfolgsneutral auf die Siemens Medical Solutions Health Services GmbH, Deutschland, verschmolzen.

Im ersten Quartal wurden 80,5% der Anteile an der OSRAM GmbH, Deutschland, mit anteiligem Buchwert in Höhe von 1.800 Mio. € auf die neu gegründete OSRAM Beteiligungen GmbH, Deutschland, übertragen. Im Juli 2013 schloss Siemens erfolgreich die Abspaltung und Börsennotierung von OSRAM ab. Entsprechend wurde die OSRAM Beteiligungen GmbH, Deutschland, in Höhe von 1.800 Mio. € aus der Position Anteile an verbundenen Unternehmen ausgebucht. Siemens hält nach Wirksamwerden der Abspaltung einen Anteil von 19,5% an der OSRAM Licht AG, Deutschland. Dieser wurde in Höhe von 453 Mio. € in die Beteiligungen umgegliedert. Für weitere Informationen siehe → ZIFFER 17 EIGENKAPITAL.

Die weiteren wesentlichen Abgänge an Anteilen an verbundenen Unternehmen betreffen die Verschmelzung der Winergy AG, Deutschland, auf die Siemens AG in Höhe von 236 Mio. € sowie

die oben genannte Einbringung der SMS Diagnostic Europe Ltd., Irland, in die aptus 748. GmbH, Deutschland.

Die Abgänge bei den Beteiligungen umfassten hauptsächlich den Anteil der Siemens AG an Nokia Siemens Networks Holding B.V., Niederlande, in Höhe von 1.319 Mio. €. Der auf die Siemens AG entfallende Anteil wurde im Juli 2013 an die Nokia Corporation, Finnland, zu einem anteiligen Kaufpreis in Höhe von 986 Mio. € veräußert.

Im Anlagevermögen wurden außerplanmäßige Abschreibungen in Höhe von 328 (im Vj. 830) Mio. € erfasst. Diese stammten im Wesentlichen aus Abschreibungen an der Enterprise Networks Holding B.V., Niederlande, in Höhe von 105 Mio. €.

Für Informationen zum Anteilsbesitz siehe → ZIFFER 35 AUFSTELLUNG DES ANTEILSBESITZES.

In den Ausleihungen sind die Positionen Darlehen an verbundene Unternehmen in Höhe von 2.147 (im Vj. 1.531) Mio. €, Ausleihungen an Beteiligungen in Höhe von 96 (im Vj. 0) Mio. € sowie Sonstige Ausleihungen in Höhe von 14 (im Vj. 15) Mio. € enthalten.

Die Wertpapiere des Anlagevermögens beinhalteten überwiegend Anteile an Investmentvermögen. In den Anteilen aus Investmentvermögen wurden Ausschüttungen als Anschaffungskostenminderungen in Höhe von 956 Mio. € erfasst. Demgegenüber stehen die Anschaffung von weiteren Anteilen an Investmentvermögen in Höhe von 1.065 Mio. €.

ZIFFER 12 Vorräte

| (in Mio. €) | 30. September | |
|--|---------------|---------------|
| | 2013 | 2012 |
| Roh-, Hilfs- und Betriebsstoffe | 988 | 1.054 |
| Unfertige Erzeugnisse | 1.435 | 1.431 |
| Fertige Erzeugnisse und Waren | 541 | 606 |
| Unverrechnete Lieferungen und Leistungen | 9.461 | 8.822 |
| Geleistete Anzahlungen | 868 | 1.137 |
| Vorräte | 13.293 | 13.050 |

Die Position Unverrechnete Lieferungen und Leistungen umfasste im Wesentlichen aktivierte Aufwendungen, die im Rahmen der Erbringung von Lieferungen und Leistungen für zum Bilanzstichtag noch nicht an den Kunden abgerechnete Projekte im Anlagengeschäft entstanden sind.

ZIFFER 13 Forderungen und sonstige Vermögensgegenstände

| (in Mio. €) | davon Restlaufzeit | | davon Restlaufzeit | |
|--|--------------------|-----------------|--------------------|-----------------|
| | 30.09.2013 | mehr als 1 Jahr | 30.09.2012 | mehr als 1 Jahr |
| Forderungen aus Lieferungen und Leistungen | 1.983 | 89 | 1.906 | 80 |
| Forderungen gegen verbundene Unternehmen | 13.130 | 1.820 | 11.704 | 1.880 |
| Übrige Forderungen und sonstige Vermögensgegenstände | 1.919 | 251 | 2.180 | 409 |
| <i>davon Forderungen gegen Unternehmen, mit denen ein Beteiligungsverhältnis besteht</i> | 37 | 18 | 144 | 78 |
| <i>davon sonstige Vermögensgegenstände</i> | 1.882 | 233 | 2.037 | 331 |
| Forderungen und sonstige Vermögensgegenstände | 17.032 | 2.160 | 15.790 | 2.369 |

Die Forderungen gegen verbundene Unternehmen stammten überwiegend aus konzerninternen Finanzierungen und enthielten Forderungen aus Lieferungen und Leistungen in Höhe von 5 (im Vj. 9) Mio. €.

ZIFFER 14 Wertpapiere

Bei den Wertpapieren handelte es sich wie im Vorjahr im Wesentlichen um Commercial Papers.

ZIFFER 15 Aktive latente Steuern

Der Posten Aktive latente Steuern in Höhe von 2.467 (im Vj. 2.737) Mio. € resultierte aus einer Gesamtbetrachtung der Differenzen zwischen handelsrechtlichen und steuerlichen Wertansätzen von Vermögensgegenständen, Schulden und Rechnungsabgrenzungsposten sowie aus der Einbeziehung von berücksichtigungsfähigen Verlustvorträgen. Die sich insgesamt ergebenden aktiven latenten Steuern resultierten überwiegend aus den Posten Pensionsrückstellungen und Übrige Rückstellungen sowie den steuerlichen Verlustvorträgen. Bei der Bewertung der latenten Steuern wurde ein Steuersatz von 30,88 % zugrunde gelegt. Abweichend hiervon wurde für temporäre Differenzen von Vermögensgegenständen, Schulden und Rechnungsabgrenzungsposten von Personengesellschaften ein Steuersatz von 15,83 % verwendet.

ZIFFER 16 Aktiver Unterschiedsbetrag aus der Vermögensverrechnung

| (in Mio. €) | 30. September | |
|---|---------------|-----------|
| | 2013 | 2012 |
| Erfüllungsbetrag der Verpflichtungen aus Altersteilzeitvereinbarungen | - 300 | - 326 |
| Beizulegender Zeitwert des angelegten Vermögens | 346 | 368 |
| Überschuss des Vermögens über die Verpflichtungen aus Erfüllungsrückständen aus Altersteilzeitvereinbarungen | 46 | 42 |
| Anschaffungskosten des angelegten Vermögens | 347 | 369 |

Bei den Vermögensgegenständen handelte es sich hauptsächlich um Anteile an Spezialfonds und zu einem geringen Anteil um Bankguthaben.

ZIFFER 17 Eigenkapital

Das Eigenkapital hat sich wie folgt entwickelt:

| (in Mio. €) | 30.09.2012 | Aktienrückkäufe | Abspaltung OSRAM | Ausgabe eigener Aktien im Rahmen von aktienbasierten Vergütungen und Mitarbeiterprogrammen | Dividende für 2012 | Jahresüberschuss | 30.09.2013 |
|-----------------------------|---------------|-----------------|------------------|--|--------------------|------------------|---------------|
| Gezeichnetes Kapital | 2.643 | | - | | | | 2.643 |
| Eigene Anteile | - 74 | - 51 | | 12 | | | - 114 |
| <i>Ausgegebenes Kapital</i> | 2.569 | - 51 | - | 12 | | | 2.529 |
| Kapitalrücklage | 7.535 | | | 20 | | | 7.555 |
| Gewinnrücklagen | 7.065 | - 1.297 | - 1.800 | 276 | | 1.324 | 5.568 |
| Bilanzgewinn | 2.643 | | | | - 2.528 | 2.528 | 2.643 |
| Eigenkapital | 19.811 | - 1.348 | - 1.800 | 308 | - 2.528 | 3.852 | 18.295 |

GEZEICHNETES KAPITAL

Das Grundkapital der Siemens AG ist in 881.000.000 (im Vj. 881.000.000) nennwertlose Stückaktien unterteilt, auf die ein anteiliges rechnerisches Grundkapital in Höhe von 3,00 € je Aktie entfällt.

KAPITALRÜCKLAGE

Die Kapitalrücklage erhöhte sich um 20 Mio. € durch die Ausgabe eigener Aktien im Rahmen von aktienbasierten Vergütungen und Mitarbeiterprogrammen.

GEWINNRÜCKLAGEN

Am 28. November 2012 schlossen die Siemens AG (als übertragende Partei) und die OSRAM Licht AG (als aufnehmende Partei) einen Abspaltungs- und Übernahmevertrag zwecks Übertragung aller Anteile an der OSRAM Beteiligungen GmbH, deren Vermögen ausschließlich aus 80,5% der Anteile an der OSRAM GmbH bestand, im Wege der Abspaltung nach dem Umwandlungsgesetz. Die Abspaltung wurde am 5. Juli 2013 wirksam. Siemens verrechnete den Abgang der Anteile an der OSRAM Beteiligungen GmbH in Höhe von 1.800 Mio. €, entsprechend 80,5% des vormaligen Buchwerts der OSRAM GmbH, mit den Gewinnrücklagen.

Die Gewinnrücklagen reduzierten sich in Höhe von 1.297 Mio. € aufgrund der Rückkäufe von 17.150.820 Stück eigenen Aktien.

Die Gewinnrücklagen erhöhten sich durch die Ausgabe eigener Aktien im Rahmen von aktienbasierten Vergütungen und Mitarbeiterprogrammen in Höhe von 276 Mio. € sowie durch die Einstellung aus dem Jahresüberschuss in Höhe von 1.324 Mio. €.

Für weitere Informationen zu den Aktienrückkäufen und zur Ausgabe eigener Aktien im Rahmen von aktienbasierten Vergütungen und Mitarbeiterprogrammen siehe → **EIGENE AKTIEN**.

Die folgende Tabelle enthält eine Zusammenfassung des Grundkapitals und Änderungen des genehmigten und bedingten Kapitals für die Geschäftsjahre 2013, 2012 und 2011:

| | Gezeichnetes Kapital | | Genehmigtes Kapital (nicht ausgegeben) | | Bedingtes Kapital (nicht ausgegeben) | |
|------------------------------------|----------------------|-------------------|--|-------------------|--------------------------------------|-------------------|
| | in Tausend € | in Tausend Aktien | in Tausend € | in Tausend Aktien | in Tausend € | in Tausend Aktien |
| Stand am 30. September 2010 | 2.742.610 | 914.203 | 591.930 | 197.310 | 757.517 | 252.506 |
| Weggefallen | – | – | – 71.130 | – 23.710 | – | – |
| Hinzugekommen | – | – | 90.000 | 30.000 | 270.000 | 90.000 |
| Stand am 30. September 2011 | 2.742.610 | 914.203 | 610.800 | 203.600 | 1.027.517 | 342.506 |
| Weggefallen | – 99.610 | – 33.203 | – | – | – | – |
| Hinzugekommen | – | – | – | – | – | – |
| Stand am 30. September 2012 | 2.643.000 | 881.000 | 610.800 | 203.600 | 1.027.517 | 342.506 |
| Weggefallen | – | – | – | – | – | – |
| Hinzugekommen | – | – | – | – | – | – |
| Stand am 30. September 2013 | 2.643.000 | 881.000 | 610.800 | 203.600 | 1.027.517 | 342.506 |

GENEHMIGTES KAPITAL (NICHT AUSGEGEBEN)

Zum 30. September 2013 verfügte die Siemens AG über genehmigtes Kapital von insgesamt nominal 610,8 Mio. €, das jeweils auch in Teilbeträgen und mit unterschiedlichen Befristungen durch Ausgabe von bis zu 203,6 Mio. auf Namen lautenden Stückaktien ausgegeben werden kann.

Im Einzelnen bestehen folgende Ermächtigungen zur Erhöhung des Grundkapitals:

> Der Vorstand ist durch Beschluss der Hauptversammlung vom 27. Januar 2009 ermächtigt, das Grundkapital in der Zeit bis zum 26. Januar 2014 mit Zustimmung des Aufsichtsrats um bis zu 520,8 Mio. € durch Ausgabe von bis zu 173,6 Mio. auf Namen lautenden Stückaktien gegen Bar- und/oder Sacheinlagen zu erhöhen (Genehmigtes Kapital 2009). Der Vorstand ist ermächtigt, mit Zustimmung des Aufsichtsrats das Bezugsrecht bei Kapitalerhöhungen gegen Sacheinlagen auszuschließen. Bei Barkapitalerhöhungen kann das Bezugsrecht ausgeschlossen werden, erstens um etwaige Spitzenbeträge zu verwerten. Zweitens ist ein Ausschluss möglich, um Inhabern von Wandlungs- oder Optionsrechten, die von der Gesellschaft oder deren Konzerngesellschaften ausgegeben wurden oder werden, ein Bezugsrecht auf neue Aktien zu gewähren, soweit es zum Verwässerungsschutz erforderlich ist. Und drittens kann das Bezugsrecht ausgeschlossen werden, wenn einerseits der Ausgabebetrag der neuen Aktien den Börsenpreis nicht wesentlich unter-

schreitet und andererseits die gemäß § 186 Abs. 3 S. 4 AktG (unter Bezugsrechtsausschluss gegen Bareinlagen nicht wesentlich unter dem Börsenpreis) ausgegebenen Aktien insgesamt 10% des Grundkapitals zum Zeitpunkt der Ausnutzung dieser Ermächtigung nicht überschreiten. Dabei sind solche Aktien mit zu berücksichtigen, die während der Wirksamkeit dieser Ermächtigung bis zum Zeitpunkt von deren Ausnutzung gemäß oder entsprechend dieser gesetzlichen Bestimmung ausgegeben oder veräußert wurden.

> Außerdem ist der Vorstand durch Beschluss der Hauptversammlung vom 25. Januar 2011 ermächtigt, das Grundkapital in der Zeit bis zum 24. Januar 2016 mit Zustimmung des Aufsichtsrats um bis zu 90 Mio. € durch Ausgabe von bis zu 30 Mio. auf Namen lautenden Stückaktien gegen Geldeinlagen zu erhöhen (Genehmigtes Kapital 2011). Das Bezugsrecht der Aktionäre ist ausgeschlossen. Die neuen Aktien dürfen nur zur Gewährung von Aktien an Mitarbeiter der Siemens AG und ihrer Konzerngesellschaften (Belegschaftsaktien) ausgegeben werden. Die neuen Aktien können dabei auch an eine geeignete Bank ausgegeben werden, die die Aktien mit der Verpflichtung übernimmt, sie ausschließlich an Mitarbeiter der Siemens AG und ihrer Konzerngesellschaften weiterzugeben. Soweit gesetzlich zulässig, können die Belegschaftsaktien auch in der Weise ausgegeben werden, dass die auf sie zu leistende Einlage aus dem Teil des Jahresüberschusses gedeckt wird, den Vorstand und Aufsichtsrat nach § 58 Abs. 2 AktG in andere Gewinnrücklagen einstellen könnten.

BEDINGTES KAPITAL (NICHT AUSGEGEBEN)

Zum 30. September 2013 verfügte die Siemens AG über bedingtes Kapital von bis zu insgesamt 870 Mio. € beziehungsweise bis zu 290 Mio. Aktien zur Bedienung von Wandel- beziehungsweise Optionsschuldverschreibungen. Im Februar 2012 hat Siemens Optionsschuldverschreibungen im Umfang von 3 Mrd. US\$ begeben. Die Emission und die aus ihr herrührenden Bezugsrechte sind unter → [BEZUGSRECHTE AUS DER BEGEBUNG DER OPTIONSSCHULDVERSCHREIBUNGEN 2012](#) näher beschrieben. Zum 30. September 2013 sind keine Aktien aus bedingtem Kapital ausgegeben worden, um Lieferpflichten aus der Ausübung von Optionsrechten zu erfüllen.

Im Einzelnen bestehen folgende Ermächtigungen zur Ausgabe solcher Anleihen:

- > Durch Beschluss der Hauptversammlung am 26. Januar 2010 wurde der Vorstand ermächtigt, in der Zeit bis zum 25. Januar 2015 Schuldverschreibungen im Gesamtnennbetrag von bis zu 15 Mrd. € mit Wandlungsrecht oder mit in Optionsscheinen verbrieften Optionsrechten oder eine Kombination dieser Instrumente auf insgesamt bis zu 200 Mio. auf den Namen lautende Stückaktien der Siemens AG mit einem anteiligen Betrag am Grundkapital von insgesamt bis zu 600 Mio. € zu begeben. Die Schuldverschreibungen gemäß dieser Ermächtigung sind gegen Bar- oder Sachleistung auszugeben.
- > Zusätzlich wurde der Vorstand durch Beschluss der Hauptversammlung am 25. Januar 2011 ermächtigt, in der Zeit bis zum 24. Januar 2016 auf den Inhaber oder auf den Namen lautende Schuldverschreibungen im Gesamtnennbetrag von bis zu 15 Mrd. € mit Wandlungsrecht oder mit in auf den Inhaber oder auf den Namen lautenden Optionsscheinen verbrieften Optionsrechten oder eine Kombination dieser Instrumente auf insgesamt bis zu 90 Mio. auf den Namen lautende Stückaktien der Siemens AG mit einem anteiligen Betrag am Grundkapital von insgesamt bis zu 270 Mio. € zu begeben. Die Schuldverschreibungen gemäß dieser Ermächtigung sind gegen Barleistung auszugeben.
- > Die Einzelheiten ergeben sich aus dem jeweiligen Ermächtigungsbeschluss. Insbesondere sind die Schuldverschreibungen nach diesen Ermächtigungen den Aktionären grundsätzlich zum Bezug anzubieten; dabei können sie auch an Kreditinstitute mit der Verpflichtung ausgegeben werden, sie den Aktionären zum Bezug anzubieten. Der Vorstand ist jedoch ermächtigt, jeweils mit Zustimmung des Aufsichtsrats das Bezugsrecht auszuschließen, sofern erstens der Ausgabepreis für eine Schuldverschreibung deren theoretischen Marktwert, der nach anerkannten finanzmathematischen Methoden ermittelt wurde, nicht wesentlich unterschreitet. Zweitens kann das Bezugsrecht ausgeschlossen werden, soweit dies für Spitzenbeträge erforderlich ist, die sich aufgrund des

Bezugsverhältnisses ergeben. Ein dritter möglicher Zweck für den Bezugsrechtsausschluss besteht darin, den Inhabern von Wandlungs-/Optionsrechten auf Aktien der Gesellschaft beziehungsweise entsprechender Wandlungs-/Optionspflichten zum Ausgleich von Verwässerungen Bezugsrechte zu gewähren. Schließlich kann viertens der Vorstand Bezugsrechte auch ausschließen, soweit Schuldverschreibungen gegen Sachleistungen, insbesondere im Rahmen von Unternehmenszusammenschlüssen oder beim Erwerb von Unternehmen oder Beteiligungen daran, ausgegeben werden.

- > Zur Gewährung von Aktien an die Inhaber von Wandel-/Optionsschuldverschreibungen, die aufgrund der Ermächtigung des Vorstands durch die Hauptversammlung vom 26. Januar 2010 von der Gesellschaft oder durch eine Konzerngesellschaft bis zum 25. Januar 2015 ausgegeben werden, wurde das Grundkapital um bis zu 600 Mio. € durch Ausgabe von bis zu 200 Mio. auf den Namen lautenden Stückaktien bedingt erhöht (Bedingtes Kapital 2010). Zur Gewährung von Aktien an die Inhaber beziehungsweise Gläubiger von Wandel-/Optionsschuldverschreibungen, die aufgrund der Ermächtigung des Vorstands durch die Hauptversammlung vom 25. Januar 2011 von der Gesellschaft oder durch eine Konzerngesellschaft bis zum 24. Januar 2016 ausgegeben werden, wurde das Grundkapital um bis zu 270 Mio. € durch Ausgabe von bis zu 90 Mio. auf Namen lautenden Stückaktien bedingt erhöht (Bedingtes Kapital 2011).
- > Die Summe der aufgrund von Schuldverschreibungen nach diesen Ermächtigungen gemäß § 186 Abs. 3 Satz 4 AktG auszugebenden Aktien zusammen mit anderen gemäß oder entsprechend dieser gesetzlichen Bestimmung während der Wirksamkeit dieser Ermächtigungen ausgegebenen oder veräußerten Aktien darf nicht 10% des jeweiligen Grundkapitals zum Zeitpunkt der Ausübung dieser Ermächtigungen übersteigen. Auf diese Begrenzung sind auch Aktien anzurechnen, die bis zu diesem Zeitpunkt aufgrund des Genehmigten Kapitals 2009 gegen Sacheinlagen ausgegeben wurden. Im Übrigen ist die Ausgabe von Wandel-/Optionsschuldverschreibungen, die aufgrund der beiden Ermächtigungen erfolgt, während der parallelen Wirksamkeit beider Ermächtigungen auf Wandel-/Optionsschuldverschreibungen beschränkt, die maximal zum Bezug von 200 Mio. Aktien mit einem anteiligen Betrag am Grundkapital von 600 Mio. € berechtigen beziehungsweise verpflichten.

Mit dem Ende der Ausübungsfrist der letzten Tranche des Aktienoptionsplans 2001 im November 2010 bestehen zum 30. September 2013 keine Bezugsrechte aus Aktienoptionsplänen mehr. Das zur Bedienung der Aktienoptionspläne 2001 und 1999 geschaffene bedingte Kapital von 147 Mio. € (Bedingtes Kapital 2001) beziehungsweise 10 Mio. € (Bedingtes Kapital 1999) kann damit nicht mehr in Anspruch genommen werden.

Bedingtes Kapital im Umfang von 566.229 € zum 30. September 2013 wurde zur Ausgabe von Aktien für die Abfindung ehemaliger Aktionäre der SNI AG geschaffen. Wegen Verjährung dieser Ansprüche wird mit einer Inanspruchnahme dieses bedingten Kapitals nicht mehr gerechnet.

BEZUGSRECHTE AUS DER BEGEBUNG DER OPTIONSSCHULDVERSCHREIBUNGEN 2012

Im Februar 2012 hat Siemens Optionsschuldverschreibungen mit einem Volumen von 3 Mrd. US\$ begeben. Die Optionsschuldverschreibungen wurden ausschließlich institutionellen Investoren außerhalb der USA im Rahmen eines sogenannten beschleunigten Bookbuilding-Verfahrens am 9. Februar 2012 in einer Mindeststückelung von 250.000 US\$ angeboten. Das Bezugsrecht der Aktionäre war ausgeschlossen. Den von der Siemens Financieringsmaatschappij N.V. ausgegebenen und von der Siemens AG garantierten Schuldverschreibungen wurden von der Siemens AG emittierte Optionsscheine angefügt. Die Optionsscheine berechtigen zum Bezug mehrerer Siemens-Aktien gegen Zahlung eines Ausübungspreises in €. Insgesamt ergaben sich bei Begebung der Optionsschuldverschreibungen Optionsrechte auf rund 21,7 Mio. Siemens-Aktien. Die Optionsbedingungen erlauben Siemens, ausgeübte Optionsrechte auch aus dem Bestand eigener Aktien zu bedienen und die Optionsscheine zurückzukaufen. Die Optionsschuldverschreibungen wurden in zwei Tranchen zu je 1,5 Mrd. US\$ mit Laufzeiten von fünfeneinhalb und siebeneinhalb Jahren platziert. Die jeweilige Laufzeit gilt für die Schuldverschreibungen und die zugehörigen Optionsscheine gleichermaßen. Die am 16. August 2017 zur Rückzahlung fällige Tranche der Schuldverschreibungen trägt einen Zinskupon von 1,05 % per annum, die am 16. August 2019 fällige Tranche einen Zinskupon von 1,65 % per annum. Die mit den Tranchen begebenen je 6.000 Optionsscheine können nach Begebung von den Schuldverschreibungen abgetrennt werden und sind seit dem 28. März 2012 ausübbar. Gemäß den Optionsscheinbedingungen erfolgte mit Wirkung zum 5. Juli 2013 eine Anpassung der Optionsscheine in Zusammenhang mit dem Wirksamwerden der Abspaltung von OSRAM. Zum 30. September 2013 hätte der Inhaber eines Optionsscheins bei Ausübung seines Optionsrechts gegen Zahlung von 187.842,81 € insgesamt 1.806.1496 Siemens-Aktien sowie 180.6149 Aktien der OSRAM Licht AG erhalten. Auf Basis des Xetra-Schlusskurses der OSRAM-Aktie am 30. September 2013 hätte dies rechnerisch einem Ausübungspreis von 100,5318 € je Siemens-Aktie entsprochen. Zum 30. September 2013 sind keine Optionsrechte ausgeübt worden. Die Zahl der für diesen Ausübungspreis geschuldeten Siemens- und OSRAM-Aktien (und damit auch der Ausübungspreis je Siemens-Aktie) unterliegt nach den Optionsscheinbedingungen Anpassungsregelungen zum Verwässerungsschutz und kann sich während der Laufzeit der Optionsrechte abhängig von den anzuwendenden Anpassungen verändern. Zusätzlich zu marktüblichen

Anpassungen für bestimmte Kapitalmaßnahmen sind unter anderem Anpassungen in Abhängigkeit von der Höhe der gezahlten Dividende vorgesehen.

Die Optionsschuldverschreibungen, von Optionsscheinen getrennte Schuldverschreibungen und abgetrennte Optionsscheine sind jeweils in Globalurkunden verbrieft. Inhaberpapiere und wurden jeweils von der Deutschen Bank AG in den Freiverkehr an der Frankfurter Wertpapierbörse einbezogen.

EIGENE AKTIEN

Die Entwicklung des Bestands eigener Aktien ergibt sich aus nachfolgender Übersicht:

| Stück | Geschäftsjahresende 30. September | |
|---|--------------------------------------|-------------------|
| | 2013 | 2012 |
| Bestand zu Beginn des Geschäftsjahrs | 24.725.674 | 39.952.074 |
| Einziehung eigener Aktien | – | – 33.203.421 |
| Aktienrückkäufe | 17.150.820 | 23.202.500 |
| Ausgabe im Rahmen von aktienbasierten Vergütungen und Mitarbeiterprogrammen | – 3.878.899 | – 5.225.479 |
| Endbestand | 37.997.595 | 24.725.674 |

Die im Bestand der Siemens AG befindlichen 37.997.595 Aktien entsprechen einem Betrag von nominal 114,0 Mio. € beziehungsweise 4,31 % des Grundkapitals.

Der am 2. August 2012 angekündigte Aktienrückkauf in einem Volumen von bis zu 3 Mrd. € wurde im Berichtszeitraum bis einschließlich 7. November 2012 unter Ausnutzung der am 25. Januar 2011 von der Hauptversammlung erteilten Ermächtigungen fortgesetzt. Der jeweilige Bestand danach zurückgekaufter Aktien kann zu Zwecken der Einziehung und Kapitalherabsetzung, der Ausgabe an Mitarbeiter, Organmitglieder von verbundenen Unternehmen und Mitglieder des Vorstands und der Bedienung von Wandel-/Optionsschuldverschreibungen verwendet werden. Aktienrückkauf und die im Geschäftsjahr 2012 vollzogene Einziehung haben die Kapitalstruktur der Gesellschaft weiter optimiert. Diese Maßnahmen waren ein wichtiger Schritt zum Erreichen der Kapitalstrukturziele im Rahmen des »One Siemens«-Zielsystems.

Im Geschäftsjahr 2013 hat die Siemens AG im Rahmen dieses Aktienrückkaufs bis zum 7. November 2012 insgesamt 14.746.786 Stück eigene Aktien zurückgekauft. Dies entspricht einem Betrag von nominal 44,2 Mio. € beziehungsweise 1,67 % des Grundkapitals. Hierfür wurden in diesem Zeitraum 1.152 Mio. € aufgewendet; dies entspricht einem gewichteten durchschnitt-

lichen Kurs von 78,12 € je Aktie. Der Erwerb erfolgte mit einem im Berichtszeitraum durchschnittlichen täglichen Volumen von rund 527.000 Aktien an jedem Xetra-Handelstag durch eine von der Siemens AG beauftragte Bank ausschließlich über die Börse im elektronischen Handel der Frankfurter Wertpapierbörse (Xetra). Hierbei durfte der Kaufpreis je zurückerworbene Aktie (ohne Erwerbsnebenkosten) den am Handelstag durch die Eröffnungsauktion ermittelten Kurs der Siemens-Aktie im Xetra-Handel um nicht mehr als 10% überschreiten und um nicht mehr als 20% unterschreiten. Darüber hinaus erwarb die Gesellschaft unter Ausnutzung der von der Hauptversammlung am 25. Januar 2011 erteilten Ermächtigung vom 16. November 2012 bis zum 18. Juni 2013 jeweils so viele eigene Aktien zurück, wie notwendig waren, um den Bestand eigener Aktien bis zum rechtlichen Wirksamwerden der Abspaltung von OSRAM auf einem bestimmten Niveau stabil zu halten. Insgesamt wurden mit diesem Ziel 2.404.034 Stück eigene Aktien zu einem gewichteten durchschnittlichen Kurs von 81,59 € und einem Gesamtbetrag von 196 Mio. € zurückgekauft. Dies entspricht einem Betrag von nominal 7,2 Mio. € beziehungsweise 0,27% des Grundkapitals. Die beauftragte Bank war verpflichtet, die Aktien ausschließlich im Xetra-Handel zu erwerben. Hierbei durfte der Kaufpreis je zurückerworbene Aktie (ohne Erwerbsnebenkosten) den am Handelstag durch die Eröffnungsauktion ermittelten Kurs der Siemens-Aktie im Xetra-Handel um nicht mehr als 10% überschreiten und um nicht mehr als 20% unterschreiten. Die zurückgekauften Aktien können zu Zwecken der Einziehung und Kapitalherabsetzung, der Ausgabe an Mitarbeiter, Organmitglieder von verbundenen Unternehmen und Mitglieder des Vorstands und der Bedienung von Wandel-/Optionsschuldverschreibungen verwendet werden.

Die Siemens AG hat im Rahmen verschiedener aktienbasierter Vergütungen und Mitarbeiterprogramme im Konzern insgesamt 3.878.899 eigene Aktien unter Ausschluss des Bezugsrechts ausgegeben. Dies entspricht einem Betrag von 11,6 Mio. € beziehungsweise 0,44% des am 30. September 2013 maßgeblichen Grundkapitals. Für die 2.137.129 Aktien, die gegen Zahlung eines Erwerbspreises ausgegeben wurden, sind insgesamt 137 Mio. € vereinnahmt worden. Diesen Betrag hat die Siemens AG zur freien Verwendung erhalten. Alle diese Aktien wurden im Rahmen des Share-Matching-Programms als Investment-Aktien an Planteilnehmer veräußert, wobei der Kaufpreis jeweils auf Basis des Xetra-Schlusskurses an festgelegten monatlichen Stichtagen bestimmt wurde. Hiervon entfielen auf den monatlichen Investitionsplan im Berichtszeitraum insgesamt 867.803 Aktien zu einem durchschnittlichen Kurs von 80,94 € je Aktie, auf den Share Matching Plan im Februar 2013 440.459 Aktien zu einem Kurs von 78,52 € je Aktie und auf das vom Unternehmen mit einem Firmenzuschuss geförderte Basis-Aktien-Programm 828.867 Aktien zu einem Kurs von

39,26 € je Aktie. Die übrigen im Berichtszeitraum ausgegebenen Aktien verteilten sich im Wesentlichen auf 351.548 Stück Matching-Aktien im Rahmen des Share-Matching-Programms aus den Jahren 2010 und auf die im November 2012 erfolgte Ausgabe zur Bedienung von im Jahr 2009 zugesagten Aktienzusagen mit 1.211.130 Stück Aktien.

Für weitere Informationen zur aktienbasierten Vergütung und Mitarbeiterprogrammen siehe → ZIFFER 24 AKTIENBASIERTE VERGÜTUNG.

Insgesamt erhöhte die Ausgabe eigener Aktien im Rahmen verschiedener aktienbasierter Vergütungen und Mitarbeiterprogramme das ausgegebene Kapital um 12 Mio. €, die Kapitalrücklage um 20 Mio. € und die frei verfügbaren Gewinnrücklagen um 276 Mio. €.

Am 25. Januar 2011 ermächtigte die Hauptversammlung die Gesellschaft, in der Zeit bis zum 24. Januar 2016 eigene Aktien im Umfang von bis zu insgesamt 10% des zum Zeitpunkt der Beschlussfassung bestehenden Grundkapitals oder – sofern dieser Wert geringer ist – des zum Zeitpunkt der Ausübung der Ermächtigung bestehenden Grundkapitals zu erwerben. Dabei dürfen auf die aufgrund dieser Ermächtigung erworbenen Aktien zusammen mit anderen Aktien der Gesellschaft, die die Gesellschaft bereits erworben hat und noch besitzt oder die ihr gemäß den §§71d und 71e AktG zuzurechnen sind, zu keinem Zeitpunkt mehr als 10% des jeweiligen Grundkapitals entfallen. Der Erwerb der Siemens-Aktien erfolgt nach Wahl des Vorstands (1) als Kauf über die Börse oder (2) mittels einer öffentlichen Kaufofferte.

Ergänzend wurde der Vorstand ermächtigt, mit Zustimmung des Aufsichtsrats den Erwerb von Siemens-Aktien gemäß der oben beschriebenen Ermächtigung auch unter Einsatz bestimmter Eigenkapitalderivate (Put-Optionen, Call-Optionen und Terminkäufe sowie Kombinationen dieser Derivate) durchzuführen. Alle Aktienerwerbe unter Einsatz solcher Eigenkapitalderivate sind dabei auf Aktien im Umfang von höchstens 5% des zum Zeitpunkt der Beschlussfassung der Hauptversammlung bestehenden Grundkapitals beschränkt. Die Laufzeit eines Eigenkapitalderivats darf jeweils 18 Monate nicht überschreiten und muss so gewählt werden, dass der Erwerb der Siemens-Aktien in Ausübung des Eigenkapitalderivats nicht nach dem 24. Januar 2016 erfolgen darf.

Der Vorstand wurde durch Hauptversammlungsbeschluss vom 25. Januar 2011 ermächtigt, die eigenen Aktien, die aufgrund dieser oder früher erteilter Ermächtigungen erworben wurden, zusätzlich zur Veräußerung über die Börse oder über ein Angebot an alle Aktionäre auch wie folgt zu verwenden: Sie können erstens eingezogen werden. Zweitens können sie Personen,

die in einem Arbeitsverhältnis zu der Gesellschaft oder einem mit ihr verbundenen Unternehmen stehen oder standen, sowie Organmitgliedern von mit der Gesellschaft verbundenen Unternehmen zum Erwerb angeboten oder mit einer Sperrfrist von nicht weniger als zwei Jahren zugesagt beziehungsweise übertragen werden. Voraussetzung ist jeweils, dass das Arbeitsbeziehungsweise Organverhältnis zum Zeitpunkt des Angebots oder der Zusage bestehen muss. Außerdem können sie drittens mit Zustimmung des Aufsichtsrats Dritten gegen Sachleistungen, insbesondere im Rahmen von Unternehmenszusammenschlüssen oder beim Erwerb von Unternehmen, Betrieben, Unternehmensteilen oder Beteiligungen, angeboten und auf diese übertragen werden. Viertens kann der Vorstand die eigenen Aktien gegen Barzahlung an Dritte veräußern, wenn der Veräußerungspreis den Börsenpreis einer Siemens-Aktie zum Veräußerungszeitpunkt nicht wesentlich unterschreitet. Schließlich können sie fünftens zur Bedienung von Erwerbspflichten oder Erwerbsrechten auf Siemens-Aktien aus oder in Zusammenhang mit von der Gesellschaft oder einer ihrer Konzerngesellschaften ausgegebenen Wandel-/Optionsschuldverschreibungen verwendet werden. Dabei dürfen die entsprechend § 186 Abs. 3 S. 4 AktG aufgrund der Ermächtigung gemäß viertens und fünftens verwendete Aktien insgesamt 10% des Grundkapitals zum Zeitpunkt der Verwendung dieser Aktien nicht überschreiten. Dabei sind solche Aktien mit zu berücksichtigen, die während der Wirksamkeit dieser Ermächtigung bis zum Zeitpunkt der Verwendung gemäß oder entsprechend dieser gesetzlichen Bestimmung ausgegeben oder veräußert wurden.

Des Weiteren wurde der Aufsichtsrat ermächtigt, die aufgrund dieser oder früher erteilter Ermächtigungen erworbenen eigenen Aktien zur Bedienung von Erwerbspflichten oder Erwerbsrechten auf Siemens-Aktien zu verwenden, die mit Vorstandsmitgliedern der Siemens AG im Rahmen der Regelungen zur Vorstandsvergütung vereinbart wurden beziehungsweise werden. Insbesondere können sie den Mitgliedern des Vorstands der Siemens AG vom Aufsichtsrat zum Erwerb angeboten oder mit einer Sperrfrist zugesagt beziehungsweise übertragen werden, wobei die Mitgliedschaft im Vorstand zum Zeitpunkt des Angebots oder der Zusage bestehen muss.

ANGABEN ZU AUSSCHÜTTUNGSGESPERRTEN BETRÄGEN

Die Bewertung zum Zeitwert von zu saldierendem Vermögen in Zusammenhang mit Altersteilzeitvereinbarungen ergab keinen zur Ausschüttung gesperrten Betrag. Der Überhang der aktiven über die passiven latenten Steuern führte zu einem ausschüttungsgesperrten Betrag in Höhe von 2.467 (im Vj. 2.737) Mio. €. Diesem stehen Gewinnrücklagen in Höhe von 5.568 (im Vj. 7.065) Mio. € gegenüber. Wie im Vorjahr besteht daher keine Ausschüttungssperre in Bezug auf den Bilanzgewinn in Höhe von 2.643 (im Vj. 2.643) Mio. €.

ANGABEN ZU BETEILIGUNGEN AM KAPITAL DER SIEMENS AG

Der Gesellschaft lagen folgende Angaben zu mitteilungspflichtigen Beteiligungen nach §§ 21 ff. WpHG vor (Stand 30. September 2013). Bei jedem Meldepflichtigen beschränkt auf die jeweils zuletzt eingegangene Mitteilung.

BlackRock Holdco 2, Inc., Wilmington, USA, teilte uns direkt und indirekt über ihre Tochtergesellschaft BlackRock Financial Management, Inc., New York, USA, am 29. Oktober 2012 mit, dass ihr Stimmrechtsanteil an der Siemens AG am 1. September 2011, direkt oder indirekt gehalten, die Schwelle von 5% der Stimmrechte an unserer Gesellschaft überschritten hat und zu diesem Tag 45.863.109 Aktien oder 5,02% der Stimmrechte betrug. Damit korrigierte sie eine am 28. März 2012 abgegebene Mitteilung.

Der State of Qatar, Doha, Qatar, handelnd über und durch die DIC Company Limited, George Town, Grand Cayman, teilte uns am 10. Mai 2012 mit, dass ihr Stimmrechtsanteil an der Siemens AG am 7. Mai 2012, direkt oder indirekt gehalten, die Schwelle von 3% der Stimmrechte an unserer Gesellschaft überschritten hat und zu diesem Tag 27.758.338 Aktien oder 3,04% der Stimmrechte betrug.

BlackRock Group Limited, London, Vereinigtes Königreich, teilte uns am 10. Mai 2012 mit, dass ihr Stimmrechtsanteil an der Siemens AG am 4. Mai 2012, direkt oder indirekt gehalten, die Schwelle von 3% der Stimmrechte an unserer Gesellschaft überschritten hat und zu diesem Tag 29.221.858 Aktien oder 3,20% der Stimmrechte betrug.

BlackRock International Holdings, Inc., New York, USA, wie auch BR Jersey International Holdings, L.P., St. Helier, Vereinigtes Königreich, teilten uns jeweils am 27. März 2012 mit, dass ihr Stimmrechtsanteil an der Siemens AG am 20. März 2012, direkt oder indirekt gehalten, die Schwelle von 3% der Stimmrechte an unserer Gesellschaft überschritten hat und zu diesem Tag 32.138.731 Aktien oder 3,52% der Stimmrechte betrug.

BlackRock, Inc., New York, USA, teilte uns am 23. August 2011 mit, dass ihr Stimmrechtsanteil an der Siemens AG am 17. August 2011, direkt oder indirekt gehalten, die Schwelle von 5% der Stimmrechte an unserer Gesellschaft überschritten hat und zu diesem Tag 45.775.458 Aktien oder 5,01% der Stimmrechte betrug. Damit korrigierte sie eine am 22. August 2011 abgegebene Mitteilung.

BlackRock Advisors Holdings Inc., New York, USA, teilte uns am 22. August 2011 mit, dass ihr Stimmrechtsanteil an der Siemens AG am 17. August 2011, direkt oder indirekt gehalten,

die Schwelle von 3% überschritten hat und zu diesem Datum 27.642.550 Aktien oder 3,02% der Stimmrechte betrug.

Die im Familienbesitz befindliche Werner von Siemens Stiftung, Zug, Schweiz, teilte uns am 21. Januar 2008 mit, dass ihr Stimmrechtsanteil an der Siemens AG am 2. Januar 2008, direkt oder indirekt gehalten, die Schwelle von 3% der Stimmrechte an unserer Gesellschaft überschritten hat und zu diesem Tag 27.739.285 Aktien oder 3,03% der Stimmrechte betrug.

ZIFFER 18 Sonderposten mit Rücklageanteil

Die Siemens AG führte, in Anwendung der Übergangsvorschriften des BilMoG, die in der Bilanz zum 30. September 2009 enthaltenen Werte des Sonderpostens mit Rücklageanteil fort. Darin enthalten sind Wertberichtigungen zum Anlagevermögen gemäß § 6b EStG, § 4 FördergebietsG und § 7d EStG sowie steuerliche Rücklagen gemäß § 6b EStG.

Der Sonderposten mit Rücklageanteil belief sich auf 767 (im Vj. 775) Mio. €.

ZIFFER 19 Rückstellungen für Pensionen und ähnliche Verpflichtungen

Die Siemens AG gewährt ihren Mitarbeitern verschiedene Formen der betrieblichen Altersversorgung. Zur Finanzierung der betrieblichen Altersversorgung hat die Siemens AG ihre Verpflichtungen weitgehend durch Vermögen in externem, zugriffsbeschränktem Treuhandvermögen abgedeckt. Ein Großteil dieses Treuhandvermögens dient auch der Deckung von Pensionsverpflichtungen anderer inländischer Tochterunternehmen; die Vermögensgegenstände erfüllen daher nicht die Voraussetzungen für die Verrechnung mit den Verpflichtungen und werden im Finanzanlagevermögen der Siemens AG ausgewiesen.

Die Mehrheit der aktiven Mitarbeiter der Siemens AG nimmt an einem im Geschäftsjahr 2004 eingeführten Pensionsplan (Beitragsorientierte Siemens Altersversorgung, BSAV) teil. Die BSAV ist ein durch Treuhandvermögen gedeckter Pensionsplan, dessen Leistungen überwiegend abhängig sind von den geleisteten Unternehmensbeiträgen und den darauf entfallenden Investorerträgen, wobei durch das Unternehmen eine Mindestverzinsung garantiert wird. Ein geringer Teil der aktiven Mitarbeiter besitzt noch alte Versorgungszusagen, sogenannte Übergangszahlungen, die sich am jeweiligen Gehalt des Mitarbeiters orientieren.

Im Geschäftsjahr 2006 wurden die Versorgungsverpflichtungen für die Pensionäre, deren Rentenbezugsbeginn vor dem Januar 2002 lag, auf die Siemens Pensionsfonds AG, Grünwald, übertragen. Damit wurde für diese Pensionsverpflichtungen der direkte Durchführungsweg auf einen mittelbaren Durchführungsweg über einen Pensionsfonds umgestellt. Der Pensionsfonds ist entsprechend dem Versicherungsaufsichtsgesetz mit Vermögen ausgestattet.

Darüber hinaus gewährt die Siemens AG ihren Mitarbeitern die Teilnahme an einem freiwilligen Entgeltumwandlungsplan. Die im Rahmen dieses Plans umgewandelten Gehaltsbestandteile werden in Fondsanteile angelegt, die nur der Deckung der hieraus entstehenden Altersversorgungsverpflichtungen dienen und dem Zugriff anderer Gläubiger entzogen sind. Dieses Vermögen, mit einem beizulegenden Zeitwert zum 30. September 2013 in Höhe von 825 (im Vj. 769) Mio. € (Anschaffungskosten 716 (im Vj. 694) Mio. €), wurde daher mit den Pensionsverpflichtungen verrechnet. Zu den aus dem Entgeltumwandlungsplan verrechneten Aufwendungen und Erträgen siehe

→ ZIFFER 6 ÜBRIGES FINANZERGEBNIS.

Der Erfüllungsbetrag der Pensionsrückstellungen betrug im Geschäftsjahr 2013 11.257 (im Vj. 10.688) Mio. €, davon entfielen 0 (im Vj. 0) Mio. € auf mittelbare Verpflichtungen. Die versicherungsmathematische Bewertung des Erfüllungsbetrags basierte unter anderem auf einem Abzinsungssatz von 4,92% (im Vj. 5,08%) und einem Rententrend von 1,75% (im Vj. 1,75%) per annum.

Aufgrund der Umstellung der wesentlichen Pensionspläne in den vergangenen Jahren haben die Bewertungsprämissen für Lohn- und Gehaltssteigerungen inklusive Karrieretrend keine wesentliche Bedeutung für die Pensionsverpflichtungen der Siemens AG. Die Sterbewahrscheinlichkeiten basieren auf den Richttafeln 2005 G von K. Heubeck.

ZIFFER 20 Übrige Rückstellungen

Im Posten Übrige Rückstellungen waren im Wesentlichen Vorsorgen für Gewährleistungen, Personalaufwendungen, Dekontamination, ausstehende Rechnungen, Verzugsentschädigungen sowie für Verluste aus schwebenden Geschäften ausgewiesen.

Die größten Posten bei den übrigen Rückstellungen betreffen die Rückstellungen für Personalaufwendungen in Höhe von 1.622 (im Vj. 1.231) Mio. €, für Gewährleistungen in Höhe von 1.315 (im Vj. 1.382) Mio. € sowie für Verzugs- und Vertragsstrafen in Höhe von 852 (im Vj. 813) Mio. €.

Die Rückstellung für Dekontaminationsverpflichtungen betrifft die Stilllegung des Werks in Hanau sowie des nuklearen Forschungs- und Dienstleistungszentrums in Karlstein. Nach dem deutschen Atomgesetz muss der radioaktive Abfall bei der Stilllegung solcher Produktionsanlagen entsorgt und in ein genehmigtes Endlager verbracht werden.

Bei der Bewertung der Rückstellung bestehen wesentliche Schätzunsicherheiten. Eine wesentliche Schätzunsicherheit bei der Ermittlung der Höhe der Dekontaminationskosten liegt in der Auswahl potenzieller Endlager durch den deutschen Staat und in der zeitlichen Verfügbarkeit eines Endlagers beziehungsweise dem möglichen Abgabevolumen. Einzelne Schätzparameter zur Einrichtung eines Endlagers für radioaktiven Abfall haben sich durch die Konkretisierung auf das Endlager Schacht Konrad spezifiziert. Darüber hinaus stellen künftige politische Entscheidungen und unvorhersehbare Entwicklungen während des Zeitraums der Einlagerung weitere wesentliche Unsicherheitsfaktoren dar.

Im Geschäftsjahr 2013 wurden Schätzparameter in Bezug auf die Betriebskosten und den Zeitraum der Einlagerung der radioaktiven Abfälle in das Endlager Schacht Konrad, basierend auf

einer Aktualisierung der Kostenschätzung durch das Bundesamt für Strahlenschutz, angepasst. Unter Berücksichtigung der Einschätzungen eines unabhängigen Beraters hat das Unternehmen die Bewertung der Verpflichtungen dementsprechend aktualisiert.

Die Rückstellung belief sich auf 655 (im Vj. 608) Mio. €.

Im Geschäftsjahr 2013 fielen in der Division Power Transmission des Sektors Energy Projektbelastungen an, die vor allem in Verbindung mit dem technisch komplexen Netzanschluss von Offshore-Windparks standen. Diese Belastungen resultierten aus Projektverzögerungen aufgrund des komplexen Projektrahmens, den Bedingungen auf hoher See und dem regulatorischen Umfeld, die revidierte Ressourcen- und Personalplanungen erforderlich machten. Dies führte zu Ergebnisbelastungen in Höhe von 226 (im Vj. 577) Mio. € (vor Steuern), unter anderem aus auftragsbezogenen Rückstellungen für Drohverluste und Risiken.

Der Posten Übrige Rückstellungen enthielt Steuerrückstellungen in Höhe von 695 (im Vj. 582) Mio. €. Davon entfielen auf Ertragsteuerrückstellungen 675 (im Vj. 560) Mio. €.

ZIFFER 21 Verbindlichkeiten

| (in Mio. €) | 30.09.2013 | davon Restlaufzeit | | | 30.09.2012 | davon Restlaufzeit | | |
|--|---------------|--------------------|--------------------|--------------|---------------|--------------------|--------------------|--------------|
| | | bis 1 Jahr | 1 Jahr bis 5 Jahre | über 5 Jahre | | bis 1 Jahr | 1 Jahr bis 5 Jahre | über 5 Jahre |
| Verbindlichkeiten gegenüber Kreditinstituten | 138 | 138 | – | – | 146 | 146 | – | – |
| Erhaltene Anzahlungen auf Bestellungen | 1.349 | 1.349 | – | – | 1.551 | 1.551 | – | – |
| Verbindlichkeiten aus Lieferungen und Leistungen | 1.894 | 1.891 | 2 | – | 1.936 | 1.930 | 6 | 1 |
| Verbindlichkeiten gegenüber verbundenen Unternehmen | 21.561 | 21.168 | 393 | – | 22.918 | 22.125 | 793 | – |
| Übrige Verbindlichkeiten | 2.316 | 2.184 | 132 | – | 2.381 | 2.218 | 163 | – |
| <i>davon Verbindlichkeiten gegenüber Unternehmen, mit denen ein Beteiligungsverhältnis besteht</i> | 17 | 16 | 1 | – | 11 | 10 | 1 | – |
| <i>davon sonstige Verbindlichkeiten</i> | 2.299 | 2.168 | 130 | – | 2.370 | 2.208 | 162 | – |
| Verbindlichkeiten | 27.257 | 26.729 | 527 | – | 28.934 | 27.971 | 962 | 1 |

Die Verbindlichkeiten gegenüber verbundenen Unternehmen stammten überwiegend aus konzerninternen Finanzierungen.

In den sonstigen Verbindlichkeiten waren noch abzuführende Steuerverbindlichkeiten in Höhe von 144 (im Vj. 374) Mio. € und Verbindlichkeiten im Rahmen der sozialen Sicherheit in Höhe von 291 (im Vj. 155) Mio. € enthalten.

Sonstige Angaben

ZIFFER 22 Materialaufwand

| (in Mio. €) | Geschäftsjahresende 30. September | |
|---|--------------------------------------|---------------|
| | 2013 | 2012 |
| Aufwendungen für Roh-, Hilfs- und Betriebsstoffe und für bezogene Waren | 12.894 | 12.416 |
| Aufwendungen für bezogene Leistungen | 4.921 | 5.967 |
| Materialaufwand | 17.815 | 18.383 |

ZIFFER 23 Personalaufwand

| (in Mio. €) | Geschäftsjahresende 30. September | |
|--|--------------------------------------|--------------|
| | 2013 | 2012 |
| Löhne und Gehälter | 8.660 | 7.787 |
| Soziale Abgaben und Aufwendungen für Unterstützung | 1.246 | 1.212 |
| Aufwendungen für Altersversorgung | 344 | 203 |
| Personalaufwand | 10.250 | 9.203 |

Der Personalaufwand enthält nicht den im Posten Übriges Finanzergebnis ausgewiesenen Aufwand aus der Aufzinsung von Pensions- und Personalarückstellungen.

Es wurden durchschnittlich 108.200 (im Vj. 106.600) Mitarbeiter beschäftigt, wobei die Teilzeitmitarbeiter anteilig einbezogen wurden. Die Mitarbeiter waren in folgenden Funktionen tätig:

| | Geschäftsjahr | |
|-----------------------------------|----------------|----------------|
| | 2013 | 2012 |
| Produktion | 62.200 | 60.600 |
| Vertrieb | 21.900 | 22.400 |
| Forschung und Entwicklung | 12.500 | 12.200 |
| Verwaltung und allgemeine Dienste | 11.600 | 11.400 |
| Mitarbeiter | 108.200 | 106.600 |

ZIFFER 24 Aktienbasierte Vergütung

Die Siemens AG räumt Mitarbeitern und Mitgliedern des Vorstands die Teilnahme an aktienbasierten Vergütungsprogrammen ein. Zum Zweck der Bedienung aktienbasierter Vergütungsprogramme liefert die Siemens AG auch Siemens-Aktien, die von verbundenen Unternehmen zugesagt wurden.

Aktienzusagen

Die Siemens AG gewährt Mitgliedern des Vorstands, leitenden Angestellten und anderen teilnahmeberechtigten Mitarbeitern Aktienzusagen (Stock Awards) als eine Form der aktienbasierten Vergütung. Aktienzusagen unterliegen einer Sperrfrist von rund vier Jahren und gewähren einen Anspruch auf Siemens-Aktien, die der Begünstigte nach Ablauf der Sperrfrist erhält, ohne hierfür eine Zahlung zu leisten. Für die in den Geschäftsjahren 2008 bis 2011 gewährten Aktienzusagen betrug die Sperrfrist in der Regel drei Jahre. Grundsätzlich verfallen Aktienzusagen, wenn das Beschäftigungsverhältnis des Begünstigten vor Ablauf der Sperrfrist beendet wird. Während der Sperrfrist sind die Begünstigten nicht dividendenberechtigt. Aktienzusagen dürfen weder übertragen noch verkauft, verpfändet oder anderweitig beliehen werden. Die Erfüllung von Aktienzusagen kann durch neu ausgegebene Aktien der Siemens AG, durch eigene Aktien oder durch Geldzahlung erfolgen. Die Art der Erfüllung legen Vorstand und Aufsichtsrat fest. Die Siemens AG entscheidet in jedem Geschäftsjahr neu, ob Aktienzusagen eingeräumt werden. Der Aufsichtsrat entscheidet über die Anzahl der Aktienzusagen für die Mitglieder des Vorstands. Der Vorstand entscheidet über die Anzahl der Aktienzusagen für die leitenden Angestellten und andere teilnahmeberechtigte Mitarbeiter.

Die Zuteilung von Aktienzusagen als aktienbasierte Vergütung ist seit dem Geschäftsjahr 2012 verstärkt an unternehmensbezogene Leistungskriterien geknüpft. Die Bandbreite der Zielerreichung der Leistungskriterien reicht von 0% bis zu 200%.

Eine Hälfte des jährlichen Zielbetrags für Aktienzusagen ist an den Durchschnitt des Ergebnisses je Aktie (Earnings per Share, EPS (unverwässert)) der vergangenen drei Geschäftsjahre gebunden. Die Zielerreichung bestimmt die Anzahl der zugeteilten Aktienzusagen. Die Erfüllung dieser Aktienzusagen erfolgt nach Ablauf der vierjährigen Sperrfrist in Aktien.

Die andere Hälfte des jährlichen Zielbetrags für Aktienzusagen ist an die Kursentwicklung der Siemens-Aktie im Vergleich zur Aktienkursentwicklung von fünf wichtigen Siemens-Wettbewerbern (ABB, General Electric, Philips, Rockwell und Schneider) während der vierjährigen Sperrfrist gebunden. Die Zielerreichung wird über die vierjährige Sperrfrist der Aktienzusagen

bestimmt und entscheidet über die Anzahl der Siemens-Aktien, die nach Ablauf der Sperrfrist übertragen werden. Bei einer Zielerreichung bis zu 100 % erfolgt die Erfüllung in Aktien. Liegt der Zielerreichungsgrad über 100 % (bis zu 200 %), erfolgt eine zusätzliche Barzahlung entsprechend der Zielüberschreitung.

Darüber hinaus wird ein Teil der variablen Vergütung (Bonus) der Mitglieder des Vorstands in Form von unverfallbaren Zusagen auf Siemens-Aktien (Bonus Awards) gewährt.

Zusagen an Mitglieder des Vorstands: Es wurden wie im Vorjahr Vereinbarungen abgeschlossen, die Ansprüche der Mitglieder des Vorstands auf Zuteilung von Aktienzusagen in Abhängigkeit vom Erreichen eines EPS-basierten Ziels und vom Erreichen eines zukunftsgerichteten Kursziels der Siemens-Aktie im Vergleich zu fünf Wettbewerbern vorsehen. Der Vergütungsaufwand aus Aktienzusagen wird grundsätzlich über den Erdienungszeitraum von fünf Jahren erfasst, der die vierjährige Sperrfrist der Aktienzusagen umfasst.

Es wurden wie im Vorjahr Vereinbarungen abgeschlossen, die Ansprüche der Mitglieder des Vorstands auf Zuteilung von Bonus Awards in Abhängigkeit von der Zielerreichung vorsehen. Der Vergütungsaufwand aus Bonus Awards wird grundsätzlich über den Erdienungszeitraum von einem Jahr erfasst. Den Begünstigten wird nach einer Wartefrist von vier weiteren Jahren für je einen Bonus Award eine Siemens-Aktie übertragen, ohne dass sie eine Zuzahlung leisten müssen.

Die Ansprüche der Mitglieder des Vorstands auf die Zusage von Aktienzusagen und Bonus Awards werden in Höhe ihrer voraussichtlichen Inanspruchnahme zum Bilanzstichtag bewertet.

Das Vergütungssystem für den Vorstand und die Entwicklung des Bestands der von den Mitgliedern des Vorstands gehaltenen Aktienzusagen sind im Vergütungsbericht erläutert. Er findet sich im [SIEMENS-JAHRESBERICHT 2013](#) in [B. CORPORATE GOVERNANCE](#) in [B.4 VERGÜTUNGSBERICHT](#).

Zusagen an leitende Angestellte und andere teilnahmeberechtigte Mitarbeiter der Siemens AG: Im Geschäftsjahr 2013 wurden 708.374 (im Vj. 584.759) Aktienzusagen an leitende Angestellte und andere teilnahmeberechtigte Mitarbeiter in Abhängigkeit vom Erreichen eines EPS-basierten Ziels gewährt. Es wurden 460.221 (im Vj. 512.986) Aktienzusagen an leitende Angestellte und andere teilnahmeberechtigte Mitarbeiter in Abhängigkeit vom Erreichen eines zukunftsgerichteten Kursziels der Siemens-Aktie im Vergleich zu fünf Wettbewerbern gewährt. Der Vergütungsaufwand aus diesen Aktienzusagen wird über den Erdienungszeitraum von vier Jahren erfasst.

Die nachfolgende Tabelle zeigt die Entwicklung der von leitenden Angestellten und anderen teilnahmeberechtigten Mitarbeitern der Siemens AG gehaltenen Aktienzusagen:

| Stück | Geschäftsjahresende 30. September | |
|---|--------------------------------------|-----------------|
| | 2013 Zusagen | 2012 Zusagen |
| Bestand zum Beginn des Berichtszeitraums (nicht erdient) | 2.344.373 | 2.194.138 |
| Gewährt | 1.168.595 | 1.097.745 |
| Erdient und übertragen | - 617.270 | - 892.493 |
| Verfallen | - 49.085 | - 48.528 |
| Abgegolten | - 18.072 | - 9.939 |
| Gesellschaftsveränderungen | 16.092 | 3.450 |
| Bestand am Ende des Berichtszeitraums (nicht erdient) | 2.844.633 | 2.344.373 |

Aktienzusagen an Begünstigte der Siemens AG werden ratierlich entsprechend der Erdienung mit dem inneren Wert (= Aktienkurs) und unter Berücksichtigung des geschätzten Zielerreichungsgrads am Bilanzstichtag bewertet. Der anteilige innere Wert aller an Begünstigte der Siemens AG ausgegebenen Aktienzusagen belief sich zum Bilanzstichtag auf 99 (im Vj. 98) Mio. €.

Share-Matching-Programm und die zugrunde liegenden Pläne

a) Share Matching Plan

Die Siemens AG gab wie im Vorjahr jeweils eine neue Tranche unter dem Share Matching Plan aus. Im Rahmen dieses Plans können leitende Angestellte der Siemens AG und der teilnehmenden verbundenen Unternehmen einen bestimmten Prozentsatz ihrer Vergütung in Siemens-Aktien investieren. Innerhalb eines festgelegten Zeitraums im ersten Quartal eines jeden Geschäftsjahrs entscheiden die Planteilnehmer, welchen Betrag sie in Siemens-Aktien investieren wollen (Investment-Aktien). Die Aktien werden zum Marktpreis an einem festgelegten Tag im zweiten Quartal erworben. Die Planteilnehmer haben Anspruch auf eine Siemens-Aktie (Matching-Aktie) für je drei über den Erdienungszeitraum von drei Jahren gehaltene Investment-Aktien, ohne hierfür eine Zahlung leisten zu müssen. Voraussetzung ist, dass die Planteilnehmer bis zum Ende des Erdienungszeitraums ununterbrochen bei der Siemens AG oder einem teilnehmenden verbundenen Unternehmen beschäftigt gewesen sind. Matching-Aktien sind während des Erdienungszeitraums nicht dividendenberechtigt. Werden Investment-Aktien übertragen, verkauft, verpfändet oder anderweitig beliehen, entfällt der Anspruch auf Matching-Aktien.

Die Erfüllung von Ansprüchen auf Matching-Aktien kann durch neu ausgegebene Aktien der Siemens AG, durch eigene Aktien oder durch Barausgleich erfolgen. Die Art der Erfüllung wird vom Vorstand entschieden. Der Vorstand beschließt in jedem Geschäftsjahr, ob eine neue Tranche unter dem Share Matching Plan ausgegeben wird.

b) Monatlicher Investitionsplan

Die Siemens AG gab wie im Vorjahr als weitere Komponente des Share Matching Plans eine neue Tranche unter dem monatlichen Investitionsplan für Mitarbeiter der Siemens AG und der teilnehmenden verbundenen Unternehmen aus, die nicht leitende Angestellte sind. Die Planteilnehmer können monatlich über einen Zeitraum von zwölf Monaten einen bestimmten Prozentsatz ihrer Vergütung in Siemens-Aktien investieren. Die Aktien werden zum Marktpreis an einem festgelegten Tag monatlich erworben. Der Vorstand entscheidet jährlich, ob die im Rahmen des monatlichen Investitionsplans erworbenen Aktien (Investment-Aktien) in den Share Matching Plan des Folgejahrs übertragen werden. Wenn der Vorstand entscheidet, dass die unter dem monatlichen Investitionsplan erworbenen Aktien in den Share Matching Plan übertragen werden, erhalten die Planteilnehmer einen Anspruch auf Matching-Aktien zu den gleichen Bedingungen wie beim zuvor beschriebenen Share Matching Plan. Der Vorstand beschließt in jedem Geschäftsjahr, ob eine neue Tranche unter dem monatlichen Investitionsplan ausgegeben wird.

Für die im Vorjahr ausgegebene Tranche hatte der Vorstand entschieden, die erworbenen Aktien im Februar 2013 in den Share Matching Plan zu übertragen.

c) Basis-Aktien-Programm

Die Siemens AG gab wie im Vorjahr eine neue Tranche unter dem Basis-Aktien-Programm aus. Im Rahmen dieses Programms können Mitarbeiter der Siemens AG und der teilnehmenden inländischen verbundenen Unternehmen einen festgesetzten Betrag ihrer Vergütung in Siemens-Aktien investieren, der mit einem steuerbegünstigten Zuschuss aufgestockt wird. Die Aktien werden zum Marktpreis an einem festgelegten Tag im zweiten Quartal erworben und gewähren einen Anspruch auf Matching-Aktien zu den gleichen Bedingungen wie beim zuvor beschriebenen Share Matching Plan. Der Vorstand beschließt in jedem Geschäftsjahr, ob eine neue Tranche unter dem Basis-Aktien-Programm ausgegeben wird. Für die Siemens AG entstanden durch die Gewährung des steuerbegünstigten Zuschusses Aufwendungen vor Steuern in Höhe von 29 (im Vj. 27) Mio. €.

d) Matching-Aktien

Die nachfolgende Tabelle zeigt die Entwicklung der Ansprüche der Begünstigten der Siemens AG auf Matching-Aktien:

| Stück | Geschäftsjahresende 30. September | |
|--|--------------------------------------|-----------|
| | 2013 | 2012 |
| Bestand zu Beginn des Berichtszeitraums | 1.076.219 | 1.440.124 |
| Gewährt | 479.130 | 465.256 |
| Erdient und übertragen | - 287.492 | - 775.763 |
| Verfallen | - 48.161 | - 36.310 |
| Abgegolten | - 18.425 | - 23.962 |
| Gesellschaftsveränderungen | 5.297 | 6.874 |
| Bestand am Ende des Berichtszeitraums | 1.206.568 | 1.076.219 |

An Begünstigte der Siemens AG gewährte Matching-Aktien werden ratierlich entsprechend der Erdienung mit dem inneren Wert (= Aktienkurs) am Bilanzstichtag bewertet. Der anteilige innere Wert aller an Begünstigte der Siemens AG ausgegebenen Matching-Aktien belief sich auf 58 (im Vj. 44) Mio. €.

Jubiläumsaktien

Im Rahmen des Jubiläumsaktienprogramms erhalten berechnete Mitarbeiter der Siemens AG und der teilnehmenden inländischen verbundenen Unternehmen bei Erreichen eines 25- und 40-jährigen Dienstjubiläums (Erdienungszeitraum) Jubiläumsaktien. Grundsätzlich erfolgt die Erfüllung in Aktien.

Die Jubiläumsaktien an Mitarbeiter der Siemens AG werden mit dem inneren Wert (= Aktienkurs) am Bilanzstichtag unter Berücksichtigung biometrischer Faktoren bewertet.

Den Begünstigten der Siemens AG wurden Ansprüche auf 0,27 (im Vj. 0,46) Mio. Jubiläumsaktien gewährt, 0,18 (im Vj. 0,16) Mio. wurden übertragen, und 0,06 (im Vj. 0,08) Mio. Ansprüche verfielen, sodass sich zum Geschäftsjahresende ein Bestand an Ansprüchen auf Jubiläumsaktien von 4,57 (im Vj. 4,54) Mio. ergab.

ZIFFER 25 Anteile an Investmentvermögen

Es wurden folgende Anteile an inländischen beziehungsweise vergleichbaren ausländischen Investmentvermögen im Sinne der §§1 beziehungsweise 2 Absatz 9 Investmentgesetz (InvG) von mehr als 10% gehalten:

| (in Mio. €) | Buchwert | | Marktwert | | Differenz zum Buchwert | | Erfolgte Ausschüttungen für das Geschäftsjahr | |
|--|--------------|--------------|--------------|--------------|------------------------|-----------|---|------------|
| | 2013 | 2012 | 2013 | 2012 | 2013 | 2012 | 2013 | 2012 |
| Mischfonds | 7.177 | 7.029 | 7.246 | 7.088 | 68 | 59 | 1.199 | 801 |
| Rentenfonds | 148 | 153 | 173 | 177 | 25 | 24 | – | – |
| Aktienfonds | 73 | 79 | 79 | 77 | 7 | –2 | – | – |
| Geldmarktfonds | 418 | 426 | 418 | 426 | – | 1 | – | – |
| Anteile an Investmentvermögen nach Anlagezielen | 7.816 | 7.687 | 7.916 | 7.768 | 100 | 81 | 1.199 | 801 |

Die Investmentanteile an Mischfonds bestanden wie im Vorjahr zum überwiegenden Teil aus Anteilen an Fonds, die im Wesentlichen direkt oder indirekt in festverzinsliche Wertpapiere, Aktien und Immobilien investierten.

Grundsätzlich werden die Anteile an Investmentvermögen als Wertpapiere des Finanzanlagevermögens ausgewiesen. Hier von ausgenommen waren Anteile, die mit Verpflichtungen aus Entgeltumwandlung und aus Erfüllungsrückständen in Zusammenhang mit Altersteilzeitvereinbarungen zu verrechnen sind.

In den Verpflichtungen aus Gewährleistungsverträgen waren Verpflichtungen der Siemens AG gegenüber verbundenen Unternehmen in Höhe von 22 (im Vj. 23) Mio. € enthalten.

Die Position Sonstiges enthält Schadensersatzverpflichtungen, die in Zusammenhang mit dem Verkauf von Geschäftseinheiten stehen. Diese Garantien schützen den Käufer im geschäftsüblichen Rahmen mitunter vor jeglichen potenziellen steuerlichen, rechtlichen und anderen Unwägbarkeiten in Verbindung mit den übernommenen Geschäftseinheiten.

ZIFFER 26 Haftungsverhältnisse

| (in Mio. €) | 30. September | |
|---|---------------|---------------|
| | 2013 | 2012 |
| Verpflichtungen aus Bürgschaften | 254 | 328 |
| Verpflichtungen aus Gewährleistungsverträgen | 62.151 | 63.806 |
| <i>davon im Rahmen der Finanzierung verbundener Unternehmen</i> | 26.918 | 30.224 |
| <i>davon im Liefer- und Leistungsgeschäft verbundener Unternehmen</i> | 33.232 | 30.459 |
| <i>davon Sonstiges</i> | 2.001 | 3.123 |
| HERKULES-Verpflichtungen | 1.890 | 2.290 |
| Haftungsverhältnisse aus der Bestellung von Sicherheiten für fremde Verbindlichkeiten | 48 | 48 |
| Haftungsverhältnisse | 64.343 | 66.472 |

Im Geschäftsjahr 2007 hat die Bundesrepublik Deutschland ein Konsortium aus Siemens und IBM Deutschland GmbH (IBM) beauftragt, die nicht militärische Informations- und Kommunikationstechnik der Bundeswehr zu modernisieren und zu betreiben (Projekt HERKULES). Die vertraglich vereinbarte Leistung wird in einer gesonderten Projektgesellschaft, der BWI Informationstechnik GmbH, erbracht, an der Siemens beteiligt ist. Der Auftrag hat ein Gesamtvolumen von maximal rund 6 Mrd. €. Im Dezember 2006 wurden von Siemens im Rahmen dieses Auftrags verschiedene rechtlich und wirtschaftlich miteinander verbundene Haftungserklärungen zugunsten des Auftraggebers Bundesrepublik Deutschland und des Konsortialpartners IBM abgegeben. Die Haftungserklärungen gewährleisten, dass die Projektgesellschaft mit ausreichenden Mitteln ausgestattet ist, die Leistung zu erbringen und damit den Vertrag zu erfüllen. Aufgrund des Verbund- und Mehrschichtcharakters dieser Haftungserklärungen sind sie als eigene Kategorie HERKULES-Verpflichtungen in der nebenstehenden Tabelle aufgeführt. Die insgesamt mögliche Inanspruchnahme von Siemens belief sich auf 1,89 (im Vj. 2,29) Mrd. € und wird sich über die noch verbleibende Vertragslaufzeit von vier Jahren um rund 400 Mio. € jährlich verringern. Die jährliche

Inanspruchnahme ist beschränkt auf 400 Mio. €, zuzüglich eines gegebenenfalls bestehenden Übertrags eines nicht ausgeschöpften Vorjahresbetrags von bis zu 90 Mio. €.

Die Siemens AG geht Haftungsverhältnisse nur nach sorgfältiger Risikoabwägung und grundsätzlich nur in Zusammenhang mit ihrer eigenen oder der Geschäftstätigkeit verbundener Unternehmen ein. Auf Basis einer kontinuierlichen Evaluierung der Risikosituation der eingegangenen Haftungsverhältnisse und unter Berücksichtigung der bis zum Aufstellungszeitpunkt gewonnenen Erkenntnisse geht die Siemens AG derzeit davon aus, dass die den Haftungsverhältnissen zugrunde liegenden Verpflichtungen von den jeweiligen Hauptschuldnern erfüllt werden können. Die Siemens AG schätzt daher bei allen aufgeführten Haftungsverhältnissen das Risiko einer Inanspruchnahme als nicht wahrscheinlich ein.

In den Haftungsverhältnissen werden auch Verpflichtungen der Siemens Financial Services GmbH, München, ausgewiesen, für die von der Siemens AG eine Rückhaftung übernommen wurde.

ZIFFER 27 Finanzielle Verpflichtungen aus Leasing- und Mietverträgen

Der Aufwand aus Leasing- und Mietverträgen gegenüber fremden Dritten, bei denen das wirtschaftliche Eigentum am Leasing- beziehungsweise Mietgegenstand nicht der Siemens AG zuzurechnen war und bei denen die Siemens AG diese Vermögensgegenstände daher nicht aktivierte, betragen 316 (im Vj. 320) Mio. €. Gegenstand dieser Verträge waren insbesondere Immobilien und sonstige Anlagegegenstände.

Aus Leasing- und Mietverträgen bestanden Zahlungsverpflichtungen in Höhe von 1.021 (im Vj. 1.072) Mio. €, davon 20 (im Vj. 26) Mio. € gegenüber verbundenen Unternehmen.

Aus der nachfolgenden Übersicht ergeben sich die Fälligkeiten der finanziellen Verpflichtungen aus Leasing- und Mietverträgen:

| (in Mio. €) | |
|---|--------------|
| 2014 | 268 |
| 2015 | 201 |
| 2016 | 142 |
| 2017 | 98 |
| 2018 | 77 |
| Nach 2018 | 236 |
| Finanzielle Verpflichtungen aus Leasing- und Mietverträgen | 1.021 |

ZIFFER 28 Sonstige finanzielle Verpflichtungen

Die Kapitaleinzahlungsverpflichtungen betragen 4 (im Vj. 4) Mio. € und bestanden gegenüber verbundenen Unternehmen.

Es bestanden keine Verpflichtungen der Siemens AG gemäß §171 HGB für nicht voll eingezahltes haftendes Kommanditkapital.

Die Siemens AG haftet gesamtschuldnerisch als Beteiligte an Gesellschaften bürgerlichen Rechts, über die Ergebnisübernahmeverträge mit anderen Unternehmen abgeschlossen wurden, als Gesellschafter von Personenhandels-Gesellschaften und einer Europäischen Wirtschaftlichen Interessenvereinigung (EWIV) sowie im Rahmen von Konsortien; zudem hat sie entsprechende Einzahlungsverpflichtungen.

Im Geschäftsjahr 2011 wurde ein Outsourcing-Vertrag mit einer Laufzeit von mehreren Jahren und einem Wert von rund 5,5 Mrd. € geschlossen. Zum 30. September 2013 belief sich der Wert auf rund 3,4 (im Vj. 4,3) Mrd. €.

Die Siemens AG ist an einer Reihe von Prozessen und Schiedsverfahren beteiligt, die mit der gewöhnlichen Geschäftstätigkeit zusammenhängen. Diese betrafen unter anderem den Vorwurf nicht ordnungsgemäß erbrachter Lieferungen und Leistungen, Produkthaftung, Patentverletzungen sowie Schadensersatzklagen. Im Rahmen der gewöhnlichen Geschäftstätigkeit kann die Siemens AG auch Beteiligte in Ermittlungs- und Verwaltungsverfahren sein. Die Rechtsberatungskosten und die voraussichtlichen Kosten aufgrund negativer Verfahrensergebnisse wurden als Rückstellungen für Prozessrisiken berücksichtigt. Obwohl die Ergebnisse solcher Prozesse und Schiedsgerichtsverfahren nicht mit Sicherheit vorausgesagt werden können, geht die Siemens AG derzeit nicht davon aus, dass daraus resultierende weitere mögliche Verpflichtungen wesentliche negative Auswirkungen auf die Vermögens-, Finanz- und Ertragslage der Siemens AG haben werden.

ZIFFER 29 Derivative Finanzinstrumente und Bewertungseinheiten

Die Siemens AG ist im Rahmen ihrer weltweiten Geschäfts-, Investitions- und Finanzierungstätigkeit insbesondere Risiken aus Wechselkurs- und Zinssatzänderungen sowie Schwankungen der Commodity-Preise ausgesetzt, die durch den Abschluss derivativer Finanzinstrumente begrenzt beziehungsweise eliminiert werden. Das Management dieser Risiken wird durch kon-

zernweit gültige Richtlinien geregelt. Unter anderem ist es den operativen Einheiten der Siemens AG nicht gestattet, derivative Finanzinstrumente zu spekulativen Zwecken einzusetzen.

Die Siemens AG steuert Finanzmarktrisiken im Rahmen eines bewährten Risikomanagementsystems unter Berücksichtigung vorgegebener Risikolimits. Als Mutterunternehmen des Siemens-Konzerns übernimmt die Siemens AG zugleich die zentrale Aufgabe des konzernweiten Managements von Finanzmarktrisiken.

Um die Risiken abzusichern, die aus den Schwankungen der in Fremdwährung lautenden Vermögensgegenstände und Schulden sowie schwebenden Geschäften und antizipativen Transaktionen resultieren, verfolgt das Unternehmen vorwiegend einen konzernweiten Portfolioansatz. Bei den dabei eingesetzten Finanzinstrumenten handelt es sich im Wesentlichen um Devisentermingeschäfte, kombinierte Zins-Währungsswaps und Währungsoptionen.

Im Rahmen der konzernweiten Steuerung von Zinsrisiken setzt die Siemens AG verschiedene Zinssicherungsgeschäfte ein, wie Zinsswaps und kombinierte Zins-Währungsswaps, Zinsoptionen, Zinsfutures sowie Caps und Floors. Diese die-

nen überwiegend dazu, die über ausländische Tochterunternehmen der Siemens AG begebenen Finanzschulden gegen Zinsänderungsrisiken abzusichern und das Zinsergebnis beziehungsweise das Zinsrisiko unter Berücksichtigung intern festgelegter Zins-Benchmarks zu optimieren.

Derivative Finanzinstrumente innerhalb der Siemens AG dienen in geringerem Umfang auch der Sicherung von Commodity-Preisrisiken aus Beschaffungsgeschäften. Die im Rahmen des Commodity-Hedgings eingesetzten Instrumente umfassen Termingeschäfte (beispielsweise Commodity-Swaps) und Optionen.

Die Vertragspartner des Unternehmens bei derivativen Finanzinstrumenten sind Banken und Börsenmakler. Die Bonität der Vertragspartner unterliegt einer ständigen Überwachung. Der Abschluss der derivativen Finanzinstrumente erfolgt unter Einhaltung vorgegebener Risikolimits.

Die im Bestand befindlichen derivativen Finanzinstrumente dienen nahezu ausschließlich Sicherungszwecken.

Die nachfolgende Tabelle zeigt die bestehenden derivativen Finanzinstrumente:

| (in Mio. €) | Nominalvolumen 30. September | | Marktwerte 30. September | |
|--|---------------------------------|----------------|-----------------------------|------------|
| | 2013 | 2012 | 2013 | 2012 |
| Währungssicherungskontrakte | | | | |
| Devisentermingeschäfte | 40.279 | 42.275 | 76 | 8 |
| Währungsoptionen | 1.658 | 1.591 | 17 | – |
| Zinssicherungskontrakte | | | | |
| Zinsswaps | 31.440 | 35.799 | 82 | 143 |
| Zinsoptionen | 8.790 | 3.784 | – 25 | 9 |
| Zinsfutures | 9.057 | 16.189 | – 19 | – 3 |
| Caps und Floors | 6.757 | 12.463 | – | 12 |
| Kombinierte Zins-Währungssicherungskontrakte | 7.000 | 7.124 | 16 | – 2 |
| Commodity-Sicherungskontrakte | | | | |
| Commodity-Termingeschäfte | 2.072 | 897 | – 9 | 4 |
| Commodity-Optionen | 52 | 134 | – | 2 |
| Credit Default Swaps | 220 | – | – | – |
| Bestehende derivative Finanzinstrumente | 107.325 | 120.256 | 138 | 173 |

Das Nominalvolumen entspricht den Kontraktwerten der einzelnen derivativen Finanzinstrumente, die – unabhängig von der Art der abgeschlossenen Position (Kauf oder Verkauf) – jeweils unsaldiert dargestellt werden (Brutto-Nominalvolumen).

Die Bewertung von derivativen Finanzinstrumenten beziehungsweise die Ermittlung der Marktwerte erfolgt in Abhängigkeit von der Instrumentenart.

| | Währungsderivate | Zinsderivate | Commodity-Derivate | Kreditderivate |
|-----------------|--|--|---|---|
| Termingeschäfte | Ermittlung auf Basis der Veränderungen von Devisenterminkursen | Abzinsung der erwarteten zukünftigen Zahlungsströme über die Restlaufzeit des Kontrakts auf Basis aktueller Marktzinsen und der Zinsstrukturkurve oder Ermittlung auf Basis börsennotierter Preise | Ermittlung auf Basis der Veränderungen von Commodity-Terminkursen | Ermittlung auf Basis der Veränderungen der Spreads von Credit Default Swaps |
| Optionen | Ermittlung auf Basis eines Optionspreismodells errechneter Schätzwerte oder börsennotierter Preise | | | |

Derivative Finanzinstrumente werden, sofern die Voraussetzungen erfüllt sind, mit den abgesicherten Grundgeschäften zu Bewertungseinheiten zusammengefasst. Die Wirksamkeit der Bewertungseinheit wird sowohl prospektiv als auch retrospektiv auf Basis der einschlägigen Methoden zur Effektivitätsmessung (beispielsweise Dollar-Offset-Methode, Regressionsanalyse, Sensitivitätsanalyse) nachgewiesen beziehungsweise

durch das Risikomanagement gewährleistet. Ist die Bildung einer Bewertungseinheit nicht möglich, werden die Derivate imparitatisch bewertet.

In den folgenden Bilanzposten sind die nach handelsrechtlichen Vorschriften bilanzierungspflichtigen derivativen Finanzinstrumente mit den angegebenen Buchwerten erfasst.

| (in Mio. €) | Sonstige Vermögensgegenstände 30. September | | Übrige Rückstellungen 30. September | | Übrige Verbindlichkeiten 30. September | |
|---|--|------------|--|--------------|---|--------------|
| | 2013 | 2012 | 2013 | 2012 | 2013 | 2012 |
| Währungssicherungskontrakte | | | | | | |
| Währungsoptionen | 29 | 21 | – | – | – 22 | – 14 |
| Zinssicherungskontrakte | | | | | | |
| Zinsswaps | – | – | – 144 | – 233 | – | – |
| Zinsoptionen | 22 | 5 | – | – | – 55 | – 5 |
| Caps und Floors | 54 | 80 | – 19 | – 31 | – 72 | – 157 |
| Kombinierte Zins-Währungsswaps | – | – | – | – | – | – |
| Commodity-Sicherungskontrakte | | | | | | |
| Commodity-Optionen | 3 | 5 | – | – | – 3 | – 1 |
| Kreditderivate | | | | | | |
| Credit Default Swaps | 6 | – | – | – | – 7 | – |
| Bilanzierungspflichtige derivative Finanzinstrumente | 113 | 111 | – 164 | – 263 | – 160 | – 178 |

BEWERTUNGSEINHEIT ZUR ABSICHERUNG DES FREMDWÄHRUNGSRIKOS

Zentral für das Management der Fremdwährungsrisiken sind die Bestimmung und Identifizierung der Nettofremdwährungsposition, die sich aus in Fremdwährung lautenden Bilanzpositionen, schwebenden Geschäften und antizipativen Transaktionen zusammensetzt. Antizipative Transaktionen werden grundsätzlich für einen Planungszeitraum von drei Monaten berücksichtigt, wobei deren Eintritt aufgrund des kurzfristigen Zeitraums sowie aufgrund von langjährigen Erfahrungswerten als hochwahrscheinlich eingestuft wird. Jede operative Einheit der Siemens AG ist verpflichtet, die Nettofremdwährungsposition je Fremdwährung fristenkongruent innerhalb einer Bandbreite von mindestens 75 % und höchstens 100 % mit der Konzern-Treasury der Siemens AG abzusichern.

Im Rahmen des Portfolioansatzes können Vorteile durch mögliche Aufrechnungen gegenläufiger Cashflows in der gleichen Währung erzielt und Transaktionskosten minimiert werden. Das verbleibende Fremdwährungsrisiko sichert die Konzern-Treasury der Siemens AG mit externen Vertragspartnern ab.

Die Nettofremdwährungsposition (vor Sicherung) der Siemens AG wird mit den gegenläufigen Devisensicherungsgeschäften zu einer Makro-Bewertungseinheit zusammengefasst. Grund- und Sicherungsgeschäfte werden für diesen Zweck jeweils mit den zugrunde liegenden diskontierten Zahlungsströmen bewertet. Die Zahlungsein- und -ausgänge, die aus den Devisensicherungsgeschäften sowie aus schwebenden Geschäften und antizipativen Transaktionen resultieren, sind jeweils saldiert ausgewiesen.

| (in Mio. €) | 30. September | |
|--|---------------|--------------|
| | 2013 | 2012 |
| Fremdwährungsrisiko aus Bilanzpositionen | 5.673 | 2.214 |
| <i>davon Vermögensgegenstände</i> | 11.494 | 8.462 |
| <i>davon Schulden</i> | - 5.821 | - 6.248 |
| Fremdwährungsrisiko aus schwebenden Geschäften und antizipativen Transaktionen | 4.798 | 5.124 |
| Nettowährungsposition (vor Sicherung) | 10.471 | 7.338 |
| Devisensicherungsgeschäfte | - 10.668 | - 7.324 |
| <i>davon mit externen Vertragspartnern</i> | - 10.055 | - 10.174 |
| <i>davon gegenüber verbundenen Unternehmen</i> | - 612 | 2.850 |
| Nettowährungsposition (nach Sicherung) | - 197 | 14 |

Die in dieser Bewertungseinheit enthaltenen derivativen Finanzinstrumente wiesen eine Laufzeit bis 2042 auf.

Das Fremdwährungsportfolio der Siemens AG erreichte wie im Vorjahr einen Sicherungsgrad von annähernd 100 %.

Zum 30. September 2013 bestand ein Überhang an Devisensicherungsgeschäften, der aus dem zentralen Management der Fremdwährungsrisiken durch die Konzern-Treasury der Siemens AG innerhalb der vorgegebenen Risikolimits resultierte. Die Marktwerte der Devisensicherungsgeschäfte zum 30. September 2013 waren positiv.

BEWERTUNGSEINHEITEN ZUR ABSICHERUNG DES ZINSRIKOS

Der Teil der Grundgeschäfte der Siemens AG, der Zinsänderungsrisiken ausgesetzt ist, wird, soweit die Voraussetzungen erfüllt sind, mit den zur Absicherung gehaltenen Zinsderivaten in Bewertungseinheiten zusammengefasst.

Zur Absicherung von mit Tochterunternehmen abgeschlossenen Zinsswaps gegen Zinsänderungsrisiken hat die Siemens AG Zinsswaps und Swaptions mit externen Vertragspartnern abgeschlossen. Die in dieser Makro-Bewertungseinheit erfassten mit Tochterunternehmen abgeschlossenen Zinsswaps wiesen zum 30. September 2013 ein Nominalvolumen von 11.454 (im Vj. 11.433) Mio. € und Marktwerte von -827 (im Vj. -1.313) Mio. € auf und hatten eine maximale Laufzeit bis 2028. Diesen Grundgeschäften standen zum Bilanzstichtag externe Zinsderivate mit Marktwerten von 585 (im Vj. 1.337) Mio. € und einer maximalen Laufzeit bis 2029 gegenüber. Um das Kontrahentenrisiko zu reduzieren, hat die Siemens AG im Geschäftsjahr für vier externe Zinsswaps eine Anpassung des festen Zinssatzes an das damalige Marktniveau vereinbart und dafür einen Marktwertausgleich erhalten, der ertragswirksam realisiert wurde. Da die Zinskonditionen der korrespondierenden mit Tochterunternehmen abgeschlossenen Zinsswaps nicht angepasst wurden, resultierte daraus für die Makro-Bewertungseinheit ein negativer Überhang, der als übrige Rückstellung erfasst wurde und die Ergebniswirkung aus dem externen Marktwertausgleich im Wesentlichen kompensierte. Im Lauf des Geschäftsjahrs reduzierte sich diese Rückstellung und betrug zum 30. September 2013 242 Mio. €. Zum 30. September 2012 bestand ein positiver Überhang, der nicht bilanziert wurde.

Zur Absicherung bestimmter Finanzforderungen gegen Zinsänderungsrisiken hat die Siemens AG Zinsswaps, -optionen, -futures sowie Caps und Floors mit externen Vertragspartnern abgeschlossen und mit den Grundgeschäften zu einer Makro-Bewertungseinheit zusammengefasst. Die Nominalvolumen der bilanzierten Finanzforderungen, die eine maximale Laufzeit bis 2033 haben, beliefen sich zum 30. September 2013 auf 6.953 (im Vj. 3.901) Mio. €. Zum 30. September 2013 standen

den kumulierten Marktwertveränderungen der Finanzforderungen in Höhe von 99 (im Vj. 103) Mio. € gegenläufig Zinsderivate mit einer kumulierten Marktwertveränderung von –38 (im Vj. –74) Mio. € und einer maximalen Fälligkeit im Jahr 2033 gegenüber. Für den die Zinsderivate übersteigenden Anteil an Finanzforderungen wurde keine zinsinduzierte Bewertung vorgenommen. Ein Überhang an Zinsderivaten innerhalb der Bewertungseinheit existierte zum 30. September 2013 beziehungsweise 30. September 2012 nicht.

BEWERTUNGSEINHEITEN ZUR ABSICHERUNG DES PREISRISIKOS AN ROHSTOFFMÄRKTEN

Die dem Preisrisiko ausgesetzte Commodity-Grundposition, die sich aus schwebenden und antizipativen Commodity-Einkäufen für das operative Geschäft zusammensetzt, wird mit gegenläufigen Commodity-Sicherungsgeschäften zu Bewertungseinheiten zusammengefasst. Jede operative Einheit der Siemens AG ist verpflichtet, die Commodity-Grundposition innerhalb einer Bandbreite von mindestens 75% und höchstens 100% abzusichern. Das so ermittelte Commodity-Volumen wird mit externen Vertragspartnern abgesichert.

Für ausgewählte vertraglich vereinbarte Commodity-Einkäufe der Siemens AG wurden Mikro-Bewertungseinheiten gebildet. In diesen Bewertungseinheiten waren zum 30. September 2013 mit externen Vertragsparteien abgeschlossene Commodity-Derivate mit einem Nominalvolumen von 112 (im Vj. 74) Mio. € und einer Laufzeit bis 2020 enthalten. Den Commodity-Derivaten standen schwebende Geschäfte in gleicher Höhe und mit gleicher Laufzeit gegenüber.

Für den Teil der Commodity-Grundposition der Siemens AG, der nicht über einzeldokumentierte Mikro-Bewertungseinheiten abgebildet wird, erfolgt eine Portfolio-Preisabsicherung der Konzern-Treasury, die in einer Makro-Bewertungseinheit abgebildet wird.

Zum 30. September 2013 waren Commodity-Derivate mit einem Nominalvolumen von 308 (im Vj. 265) Mio. € in der Makro-Bewertungseinheit enthalten. Die mit verbundenen Unterneh-

men gegenläufig kontrahierten Commodity-Derivate beliefen sich auf nominal 169 (im Vj. 121) Mio. €. Den verbleibenden Commodity-Derivaten standen in der Siemens AG schwebende Geschäfte und mit hoher Wahrscheinlichkeit antizipative Transaktionen von nominal 139 (im Vj. 144) Mio. € gegenüber. Die operativen Einheiten sind verpflichtet, die antizipativen Transaktionen der nächsten drei Monate zu sichern, wobei deren Eintritt aufgrund des kurzfristigen Zeitraums sowie aufgrund von langjährigen Erfahrungswerten als hochwahrscheinlich eingestuft wird. Die in die Makro-Bewertungseinheit einbezogenen Commodity-Sicherungskontrakte sind spätestens im Jahr 2019 fällig.

Die unrealisierten Gewinne und Verluste aus den Grund- und Sicherungsgeschäften glichen sich zum 30. September 2013 beziehungsweise 30. September 2012 aus und wurden nicht bilanziert. Ein Überhang an Commodity-Derivaten existierte nicht.

ZIFFER 30 Honorare und Dienstleistungen des Abschlussprüfers

Das von den Abschlussprüfern Ernst & Young GmbH Wirtschaftsprüfungsgesellschaft für das Geschäftsjahr 2013 berechnete Gesamthonorar ist in der entsprechenden Anhangsangabe im Siemens-Konzernabschluss enthalten (siehe [ZIFFER 30 HONORARE UND DIENSTLEISTUNGEN DES ABSCHLUSSPRÜFERS](#)).

ZIFFER 31 Vorschlag zur Gewinnverwendung

Aufsichtsrat und Vorstand schlagen vor, den Bilanzgewinn der Siemens Aktiengesellschaft aus dem abgelaufenen Geschäftsjahr 2013 in Höhe von 2.643 (im Vj. 2.643) Mio. € zur Ausschüttung einer Dividende von 3,00 (im Vj. 3,00) € je dividendenberechtigte Stückaktie zu verwenden und den aus dem Bilanzgewinn auf nicht dividendenberechtigte Stückaktien entfallenden Betrag auf neue Rechnung vorzutragen.

ZIFFER 32 Vergütung des Vorstands und des Aufsichtsrats

VERGÜTUNG DER MITGLIEDER DES VORSTANDS

Die Mitglieder des Vorstands erhielten eine Barvergütung in Höhe von 17,0 (im Vj. 17,4) Mio. €. Der beizulegende Zeitwert der aktienbasierten Vergütung betrug 17,6 (im Vj. 22,2) Mio. € für 213.394 (im Vj. 345.382) Aktienzusagen. Den Mitgliedern des Vorstands wurden Beiträge zur BSAV in Höhe von 6,4 (im Vj. 5,7) Mio. € gewährt.

Die den Mitgliedern des Vorstands gewährte Vergütung sowie gewährten Leistungen betragen somit insgesamt 41,0 (im Vj. 45,3) Mio. €.

Zudem wurden in Zusammenhang mit der Beendigung der Tätigkeit von Vorständen Ausgleichszahlungen in Höhe von 20,4 Mio. € (brutto) sowie einmalige Sonderbeiträge zur BSAV in Höhe von 3,1 Mio. € vereinbart. Darüber hinaus wurde vereinbart, dass für diese Vorstände die langfristige aktienbasierte Vergütung (41.554 Stock Awards) für das Geschäftsjahr 2013 in bar abgefunden wird. Diese sind in dem oben genannten Betrag für die aktienbasierte Vergütung enthalten. Die Gesellschaft hat darüber hinaus die Erstattung von Auslagen bis maximal 130.000 € (zuzüglich Mehrwertsteuer) vereinbart. Die bereits in der Vergangenheit zugesagten 175.382 Stock Awards, für die noch die Sperrfrist läuft, bleiben uneingeschränkt erhalten. Der beizulegende Zeitwert dieser Stock Awards zum jeweiligen Gewährungszeitpunkt betrug 11,5 Mio. €.

Für Pensionszusagen gegenüber den derzeitigen Mitgliedern des Vorstands hat die Siemens AG Pensionsrückstellungen in Höhe von 48,6 (im Vj. 52,7) Mio. € gebildet, die in der Anhangsangabe → ZIFFER 19 RÜCKSTELLUNGEN FÜR PENSIONEN UND ÄHNLICHE VERPFLICHTUNGEN enthalten sind.

Mitglieder des Vorstands erhalten vom Unternehmen keine Kredite und Vorschüsse.

GESAMTBZÜGE DER FRÜHEREN MITGLIEDER DES VORSTANDS

Frühere Vorstandsmitglieder und deren Hinterbliebene erhielten Gesamtbezüge im Sinne von §285 Abs. 1 Nr. 9b HGB in Höhe von 33,1 Mio. € (einschließlich 18,2 Mio. € in Zusammenhang mit dem oben dargestellten Ausscheiden eines Vorstandsmitglieds) (im Vj. 15,8 Mio. €).

Für Pensionszusagen gegenüber früheren Vorstandsmitgliedern und deren Hinterbliebenen hat die Siemens AG Pensionsrückstellungen in Höhe von 100,1 (im Vj. 81,9) Mio. € gebildet, die in der Anhangsangabe → ZIFFER 19 RÜCKSTELLUNGEN FÜR PENSIONEN UND ÄHNLICHE VERPFLICHTUNGEN enthalten sind.

VERGÜTUNG DER AUFSICHTSRATSMITGLIEDER

Die Vergütung der Mitglieder des Aufsichtsrats umfasste eine Grundvergütung sowie eine zusätzliche Vergütung für Ausschusstätigkeiten und betrug einschließlich Sitzungsgelder insgesamt 4,9 (im Vj. 4,8) Mio. €.

Mitglieder des Aufsichtsrats erhalten vom Unternehmen keine Kredite und Vorschüsse.

Individualisierte Angaben zur Vergütung des Vorstands und des Aufsichtsrats sind im Vergütungsbericht, der Bestandteil des zusammengefassten Lageberichts ist, dargestellt. Er findet sich im ↗ SIEMENS-JAHRESBERICHT 2013 in → B. CORPORATE GOVERNANCE in → B.4 VERGÜTUNGSBERICHT.

AUFSICHTSRAT

Dr. iur. Gerhard Cromme

Vorsitzender
 Vorsitzender des Aufsichtsrats der Siemens AG
 Geburtsdatum: 25. Februar 1943
 Mitglied seit: 23. Januar 2003

Externe Mandate

Deutsche Aufsichtsratsmandate:
 > Axel Springer AG, Berlin

Berthold Huber*

1. stellv. Vorsitzender
 1. Vorsitzender der IG Metall
 Geburtsdatum: 15. Februar 1950
 Mitglied seit: 1. Juli 2004

Externe Mandate

Deutsche Aufsichtsratsmandate:
 > Audi AG, Ingolstadt (stellv. Vorsitz)
 > Porsche Automobil Holding SE, Stuttgart
 > Volkswagen AG, Wolfsburg (stellv. Vorsitz)

Dr. oec. Josef Ackermann¹

(bis 30. September 2013)
 2. stellv. Vorsitzender²
 Verwaltungsrats- und Beiratsmitglied
 Geburtsdatum: 7. Februar 1948
 Mitglied seit: 23. Januar 2003

Externe Mandate

Auslandsmandate:
 > Belenos Clean Power Holding AG, Schweiz (stellv. Vorsitz)
 > EQT Holdings AB, Schweden
 > Investor AB, Schweden
 > Royal Dutch Shell plc, Niederlande

Lothar Adler*

Vorsitzender des Gesamtbetriebsrats der Siemens AG
 Geburtsdatum: 22. Februar 1949
 Mitglied seit: 23. Januar 2003

Jean-Louis Beffa

(bis 23. Januar 2013)
 Ehrenvorsitzender der Compagnie de Saint-Gobain
 Geburtsdatum: 11. August 1941
 Mitglied seit: 24. Januar 2008

Externe Mandate³

Auslandsmandate:
 > Claude Bernard Participations S.A.S., Frankreich (Vorsitz)
 > GDF SUEZ S.A., Frankreich
 > JL2B Conseils, Frankreich (Vorsitz)
 > Le Monde S.A., Frankreich
 > Le Monde & Partenaires Associés S.A.S., Frankreich
 > Saint-Gobain Corporation, USA
 > Société Editrice du Monde S.A., Frankreich

Gerd von Brandenstein

Mitglied der Aufsichtsräte der Siemens AG und der degewo AG
 Geburtsdatum: 6. April 1942
 Mitglied seit: 24. Januar 2008

Externe Mandate

Deutsche Aufsichtsratsmandate:
 > degewo AG, Berlin

Michael Diekmann

Vorstandsvorsitzender der Allianz SE
 Geburtsdatum: 23. Dezember 1954
 Mitglied seit: 24. Januar 2008

Externe Mandate

Deutsche Aufsichtsratsmandate:
 > Allianz Asset Management AG, München (Vorsitz)
 > Allianz Deutschland AG, München
 > BASF SE, Ludwigshafen am Rhein (stellv. Vorsitz)
 > Linde AG, München (stellv. Vorsitz)
 Auslandsmandate:
 > Allianz France S.A., Frankreich (stellv. Vorsitz)
 > Allianz S.p.A., Italien

Dr. iur. Hans Michael Gaul

Aufsichtsratsmitglied
 Geburtsdatum: 2. März 1942
 Mitglied seit: 24. Januar 2008

Externe Mandate

Deutsche Aufsichtsratsmandate:
 > BDO AG Wirtschaftsprüfungsgesellschaft, Hamburg (stellv. Vorsitz)
 > HSBC Trinkaus & Burkhardt AG, Düsseldorf

Prof. Dr. rer. nat. Peter Gruss

Präsident der Max-Planck-Gesellschaft zur Förderung der Wissenschaften e.V.
 Geburtsdatum: 28. Juni 1949
 Mitglied seit: 24. Januar 2008

Externe Mandate

Deutsche Aufsichtsratsmandate:
 > Münchener Rückversicherungs-Gesellschaft Aktiengesellschaft in München, München
 Auslandsmandate:
 > Actelion Ltd, Schweiz

Bettina Haller*

Vorsitzende des Konzernbetriebsrats der Siemens AG
 Geburtsdatum: 14. März 1959
 Mitglied seit: 1. April 2007

Hans-Jürgen Hartung*

Vorsitzender des Betriebsrats Siemens Energy – Standort Erlangen
 Geburtsdatum: 10. März 1952
 Mitglied seit: 27. Januar 2009

Robert Kensbock*

(seit 23. Januar 2013)
 Mitglied des Gesamtbetriebsrats der Siemens AG
 Geburtsdatum: 13. März 1971
 Mitglied seit: 23. Januar 2013

Harald Kern*

Vorsitzender des Siemens Europabetriebsrats
 Geburtsdatum: 16. März 1960
 Mitglied seit: 24. Januar 2008

Jürgen Kerner*

Geschäftsführendes Vorstandsmitglied der IG Metall
 Geburtsdatum: 22. Januar 1969
 Mitglied seit: 25. Januar 2012
Externe Mandate
 Deutsche Aufsichtsratsmandate:
 > Airbus Operations GmbH, Hamburg
 > Eurocopter GmbH, Donauwörth
 > MAN SE, München
 > Premium Aerotec GmbH, Augsburg (stellv. Vorsitz)

Dr. phil. Nicola Leibinger-Kammüller

Geschäftsführende Gesellschafterin und Vorsitzende der Geschäftsführung der TRUMPF GmbH + Co. KG

Geburtsdatum: 15. Dezember 1959
Mitglied seit: 24. Januar 2008

Externe Mandate

Deutsche Aufsichtsratsmandate:

- > Axel Springer AG, Berlin
- > Deutsche Lufthansa AG, Köln
- > Voith GmbH, Heidenheim

Gérard Mestrallet

(seit 23. Januar 2013)

Vorsitzender und Chief Executive Officer der GDF SUEZ S.A.

Geburtsdatum: 1. April 1949
Mitglied seit: 23. Januar 2013

Externe Mandate

Auslandsmandate:

- > Compagnie de Saint-Gobain S.A., Frankreich
- > Electrabel S.A., Belgien (Vorsitz)
- > GDF Suez Energy Management Trading CVBA, Belgien (Vorsitz)
- > GDF Suez Energie Services S.A., Frankreich (Vorsitz)
- > International Power Ltd., Großbritannien
- > Pargesa Holding S.A., Schweiz
- > Sociedad General de Aguas de Barcelona S.A., Spanien (stellv. Vorsitz)
- > Suez Environnement Company S.A., Frankreich (Vorsitz)

Werner Mönius*

(bis 23. Januar 2013)

Vorsitzender des Betriebsrats Siemens Healthcare – Standort Erlangen⁴

Geburtsdatum: 16. Mai 1954
Mitglied seit: 24. Januar 2008

Güler Sabancı

(seit 23. Januar 2013)

Vorsitzende (Chairwoman und Managing Director) der Haci Ömer Sabancı Holding A.Ş.

Geburtsdatum: 14. August 1955
Mitglied seit: 23. Januar 2013

Håkan Samuelsson

(bis 23. Januar 2013)

Präsident und CEO der Volvo Car Corporation

Geburtsdatum: 19. März 1951
Mitglied seit: 24. Januar 2008

Externe Mandate³

Deutsche Aufsichtsratsmandate:

- > Scandferries Holding GmbH, Rostock (Vorsitz)⁵
- > Scandlines GmbH, Rostock (Vorsitz)
- Auslandsmandate:
 - > Volvo Car Corporation, Schweden

Prof. Dr. iur. Rainer Sieg*

Vorsitzender des Siemens-Konzernsprecherausschusses und des Gesamtsprecherausschusses der Siemens AG

Geburtsdatum: 20. Dezember 1948
Mitglied seit: 24. Januar 2008

Jim Hagemann Snabe¹

(seit 1. Oktober 2013)

Vorstandssprecher der SAP AG; Geschäftsführer der Snabe ApS

Geburtsdatum: 27. Oktober 1965
Mitglied seit: 1. Oktober 2013

Externe Mandate

Auslandsmandate:

- > Bang & Olufsen A/S, Dänemark (stellv. Vorsitz)
- > Danske Bank A/S, Dänemark
- > SAP Labs LLC, USA
- > Success Factors Inc., USA
- > Syclo LLC, USA

Birgit Steinborn*

Stellv. Vorsitzende des Gesamtbetriebsrats der Siemens AG

Geburtsdatum: 26. März 1960
Mitglied seit: 24. Januar 2008

Lord Iain Vallance of Tummel

(bis 23. Januar 2013)

Chairman, Amsphere Ltd.

Geburtsdatum: 20. Mai 1943
Mitglied seit: 23. Januar 2003

Sibylle Wankel*

Juristin in der Bezirksleitung Bayern der IG Metall

Geburtsdatum: 3. März 1964
Mitglied seit: 1. April 2009

Externe Mandate

Deutsche Aufsichtsratsmandate:

- > Audi AG, Ingolstadt
- > Vaillant GmbH, Remscheid

Werner Wenning

(seit 23. Januar 2013)

2. stellv. Vorsitzender⁶

Vorsitzender der Aufsichtsräte der Bayer AG und der E.ON SE

Geburtsdatum: 21. Oktober 1946
Mitglied seit: 23. Januar 2013

Externe Mandate

Deutsche Aufsichtsratsmandate:

- > Bayer AG, Leverkusen (Vorsitz)
- > E.ON SE, Düsseldorf (Vorsitz)
- > Henkel AG & Co. KGaA, Düsseldorf⁷
- > Henkel Management AG, Düsseldorf

Der Aufsichtsrat der Siemens AG umfasst 20 Mitglieder. Er ist gemäß dem deutschen Mitbestimmungsgesetz zu gleichen Teilen mit Aktionärs- und Arbeitnehmervertretern besetzt. In der Hauptversammlung vom 23. Januar 2013 wählten die Aktionäre die Vertreter der Anteilseigner. Die durch * kenntlich gemachten Vertreter der Arbeitnehmer wurden am 25. September 2012 mit Wirkung ab Beendigung der Hauptversammlung vom 23. Januar 2013 nach den Bestimmungen des Mitbestimmungsgesetzes zu Mitgliedern des Aufsichtsrats gewählt. Die Amtsperiode des Aufsichtsrats endet mit Ablauf der ordentlichen Hauptversammlung im Jahr 2018. Als Nachfolger für den zum Ablauf des 30. September 2013 ausgeschiedenen Dr. Josef Ackermann wurde Jim Hagemann Snabe bis zur Beendigung der ordentlichen Hauptversammlung 2014 zum Mitglied des Aufsichtsrats gerichtlich bestellt.

¹ Als Nachfolger für den zum Ablauf des 30. September 2013 ausgeschiedenen Dr. Josef Ackermann wurde Jim Hagemann Snabe bis zur Beendigung der ordentlichen Hauptversammlung 2014 zum Mitglied des Aufsichtsrats bestellt; er soll der Hauptversammlung als Vertreter der Anteilseigner im Aufsichtsrat für die restliche Amtszeit von Herrn Dr. Ackermann zur Wahl vorgeschlagen werden.

² Bis 30. September 2013.

³ Stand: 23. Januar 2013.

⁴ Bis 31. Januar 2013.

⁵ Beirat.

⁶ Seit 1. Oktober 2013.

⁷ Gesellschafterausschuss.

Ausschüsse des Aufsichtsrats

Der Aufsichtsrat der Siemens AG hat sieben Ausschüsse eingerichtet.

| Ausschüsse | Sitzungen im Geschäftsjahr 2013 | Aufgaben | Mitglieder zum 30. September 2013 |
|------------------------------------|---|---|---|
| Präsidium des Aufsichtsrats | 9 3 Beschlüsse im schriftlichen Umlauf | Das Präsidium hat die Aufgaben eines Nominierungs- und Corporate-Governance-Komitees, soweit diese Aufgaben nicht durch den Nominierungsausschuss wahrgenommen werden oder das deutsche Recht die Behandlung der Aufgaben durch das Aufsichtsratsplenium vorschreibt. Es unterbreitet insbesondere Vorschläge für die Bestellung und Abberufung von Vorstandsmitgliedern und behandelt die Vorstandsverträge. Das Präsidium befasst sich mit Corporate-Governance-Fragen des Unternehmens und bereitet die Beschlussfassungen des Aufsichtsrats über die Entsprechenserklärung einschließlich der Erläuterung von Abweichungen vom Kodex sowie über die Billigung des Corporate-Governance-Berichts und des Berichts des Aufsichtsrats an die Hauptversammlung vor. Zudem macht das Präsidium dem Aufsichtsrat Vorschläge für die Besetzung von Aufsichtsratsausschüssen und entscheidet über die Zustimmung zu Geschäften mit den Vorstandsmitgliedern und den ihnen nahestehenden Personen oder Unternehmen. | Dr. iur. Gerhard Cromme (Vorsitzender) Dr. oec. Josef Ackermann ¹ Lothar Adler Berthold Huber Werner Wenning ² |
| Vergütungsausschuss | 1 1 Beschluss im schriftlichen Umlauf | Der Vergütungsausschuss bereitet die Beschlussfassung des Aufsichtsratsplenums über das Vergütungssystem für den Vorstand einschließlich der Umsetzung dieses Systems in den Vorstandsverträgen, die Festlegung der Zielvorgaben für die variable Vergütung, die Festsetzung und Überprüfung der Angemessenheit der Gesamtvergütung der einzelnen Vorstandsmitglieder und die Billigung des jährlichen Vergütungsberichts vor. Zudem bereitet der Vergütungsausschuss die regelmäßige Überprüfung des Vergütungssystems für den Vorstand durch das Aufsichtsratsplenium vor. | Werner Wenning (Vorsitzender) Dr. oec. Josef Ackermann ¹ Lothar Adler Dr. iur. Gerhard Cromme Michael Diekmann ³ Berthold Huber Birgit Steinborn |
| Prüfungsausschuss | 6 | Der Prüfungsausschuss überwacht den Rechnungslegungsprozess. Er bereitet den Vorschlag des Aufsichtsrats an die Hauptversammlung zur Wahl des Abschlussprüfers vor und unterbreitet dem Aufsichtsrat eine entsprechende Empfehlung. Dem Prüfungsausschuss obliegt es, zusätzlich zur Prüfung durch den Abschlussprüfer, die vom Vorstand aufgestellten Quartals-, Halbjahres- und Jahresabschlüsse des Unternehmens zu erörtern. Auf der Grundlage des Berichts des Abschlussprüfers über die Prüfung der Abschlüsse unterbreitet der Prüfungsausschuss nach eigener Vorprüfung Vorschläge zur Feststellung der Jahresabschlüsse der Siemens AG und zur Billigung der Konzernabschlüsse durch den Aufsichtsrat. Er befasst sich mit dem Risikoüberwachungssystem des Unternehmens und überwacht die Wirksamkeit seines internen Kontrollsystems, insbesondere bezogen auf die Finanzberichterstattung, sowie die Wirksamkeit des Risikomanagementsystems und des internen Revisionsystems. Die unternehmensinterne Konzernrevision berichtet regelmäßig an den Prüfungsausschuss. Der Prüfungsausschuss erteilt nach der Beschlussfassung der Hauptversammlung den Prüfungsauftrag an den Abschlussprüfer und überwacht die Abschlussprüfung, insbesondere die Unabhängigkeit und Qualifikation des Abschlussprüfers sowie dessen Leistungen, und erfüllt andere Aufgaben gemäß dem Sarbanes-Oxley Act (SOA). | Dr. iur. Hans Michael Gaul ^{4,5} (Vorsitzender) Dr. oec. Josef Ackermann ¹ Gerd von Brandenstein ³ Dr. iur. Gerhard Cromme ⁴ Bettina Haller Robert Kensbock ³ Jürgen Kerner Jim Hagemann Snabe ³ Birgit Steinborn |

| Ausschüsse | Sitzungen im Geschäftsjahr 2013 | Aufgaben | Mitglieder zum 30. September 2013 |
|---|---------------------------------|---|---|
| Compliance-Ausschuss | 5 | Der Compliance-Ausschuss befasst sich insbesondere mit der Einhaltung von Rechtsvorschriften, behördlichen Regelungen und unternehmensinternen Richtlinien durch das Unternehmen (Compliance). | Dr. iur. Gerhard Cromme (Vorsitzender) Dr. oec. Josef Ackermann ¹ Lothar Adler Gerd von Brandenstein ³ Dr. iur. Hans Michael Gaul Bettina Haller Harald Kern ³ Jim Hagemann Snabe ³ Sibylle Wankel |
| Finanz- und Investitionsausschuss⁶ | 3 | Der Finanz- und Investitionsausschuss hat die Aufgabe, auf der Grundlage der Gesamtstrategie des Unternehmens, die Gegenstand einer jährlichen Strategiesitzung des Aufsichtsrats ist, die Verhandlungen und Beschlüsse des Aufsichtsrats über die finanzielle Lage und Ausstattung der Gesellschaft sowie über Sach- und Finanzinvestitionen vorzubereiten. Darüber hinaus beschließt der Finanz- und Investitionsausschuss anstelle des Aufsichtsrats über die Zustimmung zu zustimmungspflichtigen Geschäften und Maßnahmen, soweit der Betrag unter 600 Mio. € liegt. | Dr. iur. Gerhard Cromme (Vorsitzender) Lothar Adler Gerd von Brandenstein ⁷ Prof. Dr. rer. nat. Peter Gruss ³ Harald Kern Jürgen Kerner Gérard Mestrallet ⁷ Jim Hagemann Snabe ³ Birgit Steinborn Werner Wenning |
| Nominierungsausschuss | 5 | Der Nominierungsausschuss hat die Aufgabe, dem Aufsichtsrat für die Vorschläge zur Wahl von Aufsichtsratsmitgliedern der Anteilseigner durch die Hauptversammlung geeignete Kandidaten vorzuschlagen. | Dr. iur. Gerhard Cromme (Vorsitzender) Dr. oec. Josef Ackermann ¹ Dr. iur. Hans Michael Gaul Dr. phil. Nicola Leibinger-Kammüller Werner Wenning ² |
| Vermittlungsausschuss gemäß §§ 27 Abs. 3, 31 Abs. 3 und 5 Mitbestimmungsgesetz | 0 | Der Vermittlungsausschuss unterbreitet dem Aufsichtsrat Vorschläge für die Bestellung oder den Widerruf der Bestellung von Vorstandsmitgliedern, wenn im ersten Wahlgang die erforderliche Mehrheit von zwei Dritteln der Stimmen der Aufsichtsratsmitglieder nicht erreicht wird. | Dr. iur. Gerhard Cromme (Vorsitzender) Dr. oec. Josef Ackermann ¹ Lothar Adler Berthold Huber Werner Wenning ³ |

¹ Bis 30. September 2013.

² Seit 1. Oktober 2013.

³ Seit November 2013.

⁴ Finanzexperte (Audit Committee Financial Expert) im Sinne des Sarbanes-Oxley Acts.

⁵ Erfüllt die Anforderungen gemäß §§ 100 Abs. 5, 107 Abs. 4 Aktiengesetz.

⁶ Im November 2013 umbenannt in »Innovations- und Finanzausschuss«.

⁷ Bis November 2013.

Nähere Informationen zum Thema Corporate Governance bei Siemens finden Sie im Internet unter:

 WWW.SIEMENS.DE/CORPORATE-GOVERNANCE

VORSTAND

Joe Kaeser

Vorsitzender des Vorstands der Siemens AG¹

Geburtsdatum: 23. Juni 1957

Erste Bestellung: 1. Mai 2006

Bestellt bis: 31. Juli 2018

Externe Mandate

Deutsche Aufsichtsratsmandate:

> Allianz Deutschland AG, München

Auslandsmandate:

> NXP Semiconductors B.V., Niederlande

Konzernmandate

Deutsche Aufsichtsratsmandate:

> BSH Bosch und Siemens Hausgeräte GmbH, München (stellv. Vorsitz)²

Auslandsmandate:

> Siemens AG Österreich, Österreich³

> Siemens Corp., USA (stellv. Vorsitz)⁴

> Siemens Ltd., Indien

Peter Löscher

(bis 31. Juli 2013)

Vorsitzender des Vorstands der Siemens AG⁵

Geburtsdatum: 17. September 1957

Erste Bestellung: 1. Juli 2007

Ursprünglich bestellt bis: 31. März 2017

Externe Mandate⁶

Deutsche Aufsichtsratsmandate:

> Deutsche Bank AG, Frankfurt am Main
> Münchener Rückversicherungs-Gesellschaft Aktiengesellschaft in München, München

Auslandsmandate:

> TBG Limited, Malta (Thyssen Bornemisza Gruppe)

Dr. rer. nat. Roland Busch

Geburtsdatum: 22. November 1964

Erste Bestellung: 1. April 2011

Bestellt bis: 31. März 2016

Externe Mandate

Auslandsmandate:

> Atos S.A., Frankreich

Konzernmandate

Auslandsmandate:

> Siemens Industry Inc., USA
> Siemens Ltd., China (Vorsitz)
> Siemens Ltd., Indien
> Siemens Pte. Ltd., Singapur
> Siemens Schweiz AG, Schweiz (Vorsitz)

Brigitte Ederer

(bis 30. September 2013)

Geburtsdatum: 27. Februar 1956

Erste Bestellung: 1. Juli 2010

Ursprünglich bestellt bis: 30. Juni 2015

Externe Mandate

Deutsche Aufsichtsratsmandate:

> Jenoptik AG, Jena

Auslandsmandate:

> Boehringer Ingelheim RCV GmbH, Österreich
> Österreichische Industrie-holding AG (ÖIAG), Österreich

Konzernmandate⁷

Auslandsmandate:

> Siemens AG Österreich, Österreich (Vorsitz)
> Siemens Holdings plc, Großbritannien
> Siemens Nederland N.V., Niederlande (Vorsitz)
> Siemens S.A., Spanien (Vorsitz)
> Siemens S.p.A., Italien (stellv. Vorsitz)

Klaus Helmrich

Geburtsdatum: 24. Mai 1958

Erste Bestellung: 1. April 2011

Bestellt bis: 31. März 2016

Externe Mandate

Deutsche Aufsichtsratsmandate:

> EOS Holding AG, Krailling

Konzernmandate

Deutsche Aufsichtsratsmandate:

> BSH Bosch und Siemens Hausgeräte GmbH, München

Barbara Kux

(bis 16. November 2013)

Geburtsdatum: 26. Februar 1954

Erste Bestellung: 17. November 2008

Bestellt bis: 16. November 2013

Externe Mandate

Deutsche Aufsichtsratsmandate:

> Henkel AG & Co. KGaA, Düsseldorf

Auslandsmandate:

> Firmenich International SA, Schweiz
> Total S.A., Frankreich

Prof. Dr. phil. nat. Hermann Requardt

Geburtsdatum: 11. Februar 1955

Erste Bestellung: 1. Mai 2006

Bestellt bis: 31. März 2016

Externe Mandate

Deutsche Aufsichtsratsmandate:

> Software AG, Darmstadt

Konzernmandate

Auslandsmandate:

> Siemens Healthcare Diagnostics Inc., USA
> Siemens Japan Holding K.K., Japan (Vorsitz)
> Siemens Japan K.K., Japan (Vorsitz)
> Siemens Medical Solutions USA Inc., USA (Vorsitz)

**Prof. Dr.-Ing.
Siegfried Russwurm**

Geburtsdatum: 27. Juni 1963
Erste Bestellung: 1. Januar 2008
Bestellt bis: 31. März 2017

Externe Mandate

- Deutsche Aufsichtsratsmandate:
- > Deutsche Messe AG, Hannover
 - > inpro Innovationsgesellschaft für fortgeschrittene Produktionssysteme in der Fahrzeugindustrie mbH, Berlin
 - > OSRAM GmbH, München (Vorsitz)
 - > OSRAM Licht AG, München (Vorsitz)

Konzernmandate

- Deutsche Aufsichtsratsmandate:
- > BSH Bosch und Siemens Hausgeräte GmbH, München
- Auslandsmandate:
- > Arabia Electric Ltd. (Equipment), Saudi-Arabien (stellv. Vorsitz)
 - > Siemens Industry Inc., USA (Vorsitz)
 - > Siemens Ltd., China
 - > Siemens Ltd., Saudi-Arabien (stellv. Vorsitz)
 - > Siemens Ltd., Südafrika (Vorsitz)
 - > Siemens Middle East, FZ-LLC, Vereinigte Arabische Emirate
 - > Siemens VAI Metals Technologies GmbH, Österreich
 - > VA TECH T&D Co. Ltd., Saudi-Arabien

Peter Y. Solmssen

Geburtsdatum: 24. Januar 1955
Erste Bestellung: 1. Oktober 2007
Bestellt bis: 31. März 2017⁸

Konzernmandate

- Auslandsmandate:
- > Siemens Corp., USA (Vorsitz)
 - > Siemens S.A., Kolumbien (Vorsitz)

Dr. rer. pol. Michael Süß

Geburtsdatum: 25. Dezember 1963
Erste Bestellung: 1. April 2011
Bestellt bis: 31. März 2016

Externe Mandate

- Deutsche Aufsichtsratsmandate:
- > Herrenknecht AG, Schwanau

Dr. rer. pol. Ralf P. Thomas

Geburtsdatum: 7. März 1961
Erste Bestellung: 18. September 2013
Bestellt bis: 17. September 2018

Konzernmandate

- Auslandsmandate:
- > Siemens Holdings plc, Großbritannien
 - > Siemens Industry Inc., USA
 - > Siemens VAI Metals Technologies GmbH, Österreich

1 Seit 1. August 2013.
2 Bis 30. November 2013.
3 Bis 5. November 2013.
4 Bis 1. Oktober 2013.
5 Bis 31. Juli 2013.
6 Stand: 31. Juli 2013.

7 Bis 30. September 2013.
8 Wiederbestellungen erfolgen grundsätzlich nur bis zur Vollendung des 60. Lebensjahrs, jedoch mit der Maßgabe, dass sie sich bis zu einer Gesamtlaufzeit von maximal fünf Jahren jeweils um ein weiteres Jahr verlängern, wenn nicht das Vorstandsmitglied oder der Aufsichtsrat widerspricht.

Ausschüsse des Vorstands

| Ausschuss | Sitzungen im Geschäftsjahr 2013 | Aufgaben | Mitglieder zum 30. September 2013 |
|--|--------------------------------------|--|--|
| Eigenkapital- und Belegschaftsaktienausschuss | 5 Beschlüsse im schriftlichen Umlauf | Der Eigenkapital- und Belegschaftsaktienausschuss ist zuständig für die Ausnutzung von Genehmigten Kapitalia bei der Ausgabe von Belegschaftsaktien sowie für die Durchführung bestimmter Kapitalmaßnahmen. Außerdem entscheidet er, in welchem Umfang und zu welchen Bedingungen aktienbasierte Vergütungskomponenten beziehungsweise Vergütungsprogramme für Mitarbeiter und Führungskräfte (mit Ausnahme des Vorstands) angeboten werden. | Joe Kaeser (Vorsitzender) ¹ Brigitte Ederer ² Klaus Helmrich ³ Dr. rer. pol. Ralf P. Thomas ⁴ |

1 Seit 1. August 2013.

2 Bis 30. September 2013.

3 Seit 1. Oktober 2013.

4 Seit 18. September 2013.

Nähere Informationen zum Thema Corporate Governance bei Siemens finden Sie im Internet unter:

 WWW.SIEMENS.DE/CORPORATE-GOVERNANCE

ZIFFER 34 Entsprechenserklärung zum Deutschen Corporate Governance Kodex

Vorstand und Aufsichtsrat der Siemens Aktiengesellschaft haben zum 1. Oktober 2013 die nach § 161 des Aktiengesetzes vorgeschriebene Erklärung abgegeben und auf der Website des Unternehmens unter WWW.SIEMENS.COM/DCG-KODEX öffentlich zugänglich gemacht.

ZIFFER 35 Aufstellung des Anteilsbesitzes der Siemens AG gemäß § 285 Nr. 11 und Nr. 11a HGB

| | Ergebnis nach Steuern in Mio. € ¹ | Eigenkapital in Mio. € ¹ | Kapitalanteil in % |
|--|--|--|-----------------------|
| Stand: 30. September 2013 | | | |
| Beteiligungen mit Siemens-Anteil von mindestens 20% | | | |
| Deutschland (125 Gesellschaften) | | | |
| Advanced Power AG und Siemens Project Ventures GmbH in GbR, Hamburg | 0 | 0 | 50 ⁵ |
| Airport Munich Logistics and Services GmbH, Hallbergmoos | 1 | 1 | 100 |
| Alpha Verteilertechnik GmbH, Cham | 0 | 1 | 100 |
| AS AUDIO-SERVICE Gesellschaft mit beschränkter Haftung, Herford | 2 | 2 | 100 |
| Atecs Mannesmann GmbH, Erlangen | 2 | 6.047 | 100 |
| Ausbildungszentrum für Technik, Informationsverarbeitung und Wirtschaft gemeinnützige GmbH (ATIW), Paderborn | 0 | 2 | 100 ⁸ |
| Berliner Vermögensverwaltung GmbH, Berlin | 0 | 12 | 100 |
| BOMA Verwaltungsgesellschaft mbH & Co. KG, Grünwald | 3 | -44 | 100 ¹⁰ |
| BSAV Kapitalbeteiligungen und Vermögensverwaltungs Management GmbH, Grünwald | 3 | 50 | 100 ⁸ |
| BSH Bosch und Siemens Hausgeräte GmbH, München | 250 | 1.248 | 50 ¹⁰ |
| BWI Informationstechnik GmbH, Meckenheim | 12 | 102 | 50 ⁸ |
| BWI Services GmbH, Meckenheim | 0 | 0 | 100 |
| CAPTA Grundstücksgesellschaft mbH & Co. KG i.L., Grünwald | 109 | 143 | 100 |
| CAPTA Grundstücks-Verwaltungsgesellschaft mbH, Grünwald | 1 | 11 | 100 |
| DA Creative GmbH, München | 0 | 3 | 100 |
| Dade Behring Beteiligungs GmbH, Eschborn | 0 | 792 | 100 |
| Dade Behring Grundstücks GmbH, Marburg | -1 | 40 | 100 |
| EDI – USS Umsatzsteuersammelrechnungen und Signaturen GmbH & Co. KG, München | 0 | 0 | 100 |
| EMIS Electrics GmbH, Lützenau/Spreewald | 1 | 18 | 49 ¹⁰ |
| evosoft GmbH, Nürnberg | 0 | 10 | 100 |
| FACTA Grundstücks-Entwicklungsgesellschaft mbH & Co. KG, München | 0 | 0 | 100 |
| HanseCom Gesellschaft für Informations- und Kommunikationsdienstleistungen mbH, Hamburg | -1 | 3 | 74 |
| HSP Hochspannungsgeräte GmbH, Troisdorf | 0 | 2 | 100 |
| IBS Aktiengesellschaft excellence, collaboration, manufacturing, Höhr-Grenzhausen | 3 | 39 | 81 |
| IBS Business Consulting GmbH, Höhr-Grenzhausen | 0 | 2 | 100 |
| IBS SINIC GmbH, Neu-Anspach | 0 | 2 | 100 |
| IFTEC GmbH & Co. KG, Leipzig | 2 | 10 | 50 ¹⁰ |
| ILLIT Grundstücks-Verwaltungsgesellschaft mbH & Co. KG i.L., Grünwald | 0 | 0 | 100 |
| ILLIT Grundstücksverwaltungs-Management GmbH, Grünwald | 0 | 0 | 85 |
| Immosuisse GmbH Immobilien Management i.L., Berlin | 0 | -10 | 100 |
| Infineon Technologies Bipolar GmbH & Co. KG, Warstein | -1 | 68 | 40 ⁸ |
| Innovative Wind Concepts GmbH, Husum | 0 | 5 | 50 ⁸ |
| IPGD Grundstücksverwaltungs-Gesellschaft mbH, Grünwald | -2 | -1 | 100 |
| Jawa Power Holding GmbH, Erlangen | 14 | 320 | 100 |
| KompTime GmbH, München | -1 | 0 | 100 |

- 1 Die Werte entsprechen den Jahresabschlüssen nach evtl. Gewinnabführung, bei Tochterunternehmen gemäß innenkonsolidiertem IFRS-Abschluss.
- 2 Siemens AG haftet unbeschränkt nach § 285 Nr. 11a HGB.
- 3 Im Geschäftsjahr 2013 gegründete Gesellschaft, daher noch kein Abschluss verfügbar.
- 4 Werte aus dem Geschäftsjahr 01.10.2010 – 30.09.2011.

- 5 Werte aus dem Geschäftsjahr 01.01.2010 – 31.12.2011.
- 6 Werte aus dem Geschäftsjahr 01.04.2011 – 31.03.2012.
- 7 Werte aus dem Geschäftsjahr 01.09.2011 – 31.08.2012.
- 8 Werte aus dem Geschäftsjahr 01.10.2011 – 30.09.2012.
- 9 Werte aus dem Geschäftsjahr 04.07.2012 – 30.09.2012.
- 10 Werte aus dem Geschäftsjahr 01.01.2011 – 31.12.2012.

- 11 Werte aus dem Geschäftsjahr 01.04.2012 – 31.12.2012.
- 12 Werte aus dem Geschäftsjahr 21.04.2012 – 20.03.2013.
- 13 Werte aus dem Geschäftsjahr 01.07.2012 – 30.06.2013.
- 14 Werte aus dem Geschäftsjahr 16.05.2013 – 30.06.2013.
- 15 Werte aus dem Geschäftsjahr 01.08.2012 – 31.07.2013.
- 16 Werte aus dem Geschäftsjahr 01.04.2012 – 30.09.2013.

| Stand: 30. September 2013 | Ergebnis nach Steuern in Mio. € ¹ | Eigenkapital in Mio. € ¹ | Kapitalanteil in % |
|--|--|--|-----------------------|
| Kyros Beteiligungsverwaltung GmbH, Grünwald | 46 | 339 | 100 ⁸ |
| Lincas Electro Vertriebsgesellschaft mbH, Hamburg | 0 | 12 | 100 |
| LINCAS Export Services GmbH, Hamburg | 0 | 0 | 100 |
| LMS Deutschland GmbH, Kaiserslautern | -2 | 25 | 100 |
| MAENA Grundstücks-Verwaltungsgesellschaft mbH & Co. KG, Grünwald | 1 | -101 | 97 ¹⁰ |
| Mannesmann Demag Krauss-Maffei GmbH, München | 5 | 375 | 100 |
| Maschinenfabrik Reinhausen GmbH, Regensburg | 101 | 319 | 26 ¹⁰ |
| Mechanik Center Erlangen GmbH, Erlangen | 0 | 2 | 100 |
| messMa GmbH, Irlxleben | 2 | 4 | 100 |
| MeVis BreastCare GmbH & Co. KG, Bremen | -1 | 1 | 49 ¹⁰ |
| OPTIO Grundstücks-Vermietungsgesellschaft mbH & Co. Objekt Tübingen KG, Grünwald | 0 | -2 | 100 |
| OWP Butendiek GmbH & Co. KG, Bremen | 0 | 1 | 23 ¹⁰ |
| Partikeltherapiezentrum Kiel Holding GmbH, Erlangen | 0 | 0 | 100 |
| PETscape GmbH, Erlangen | 0 | 0 | 100 |
| Project Ventures Butendiek Holding GmbH, Erlangen | 0 | 66 | 100 |
| Projektbau-Arena-Berlin GmbH, Grünwald | -1 | -5 | 100 |
| R & S Restaurant Services GmbH, München | 0 | 0 | 100 |
| REMECH Systemtechnik GmbH, Kamsdorf | -1 | 1 | 100 |
| RHG Vermögensverwaltung GmbH, Berlin | 0 | 3 | 100 |
| RISICOM Rückversicherung AG, Grünwald | 10 | 109 | 100 |
| Samtech Deutschland GmbH, Hamburg | 0 | 1 | 100 |
| SeaReenergy Offshore Projects GmbH & Cie. KG, Hamburg | -4 | -3 | 100 |
| Siemens Audiologische Technik GmbH, Erlangen | 163 | 60 | 100 |
| Siemens Bank GmbH, München | -10 | 561 | 100 |
| Siemens Beteiligungen Inland GmbH, München | 12 | 14.018 | 100 |
| Siemens Beteiligungen USA GmbH, Berlin | 0 | 7.756 | 100 |
| Siemens Beteiligungsverwaltung GmbH & Co. OHG, Grünwald | 1.699 | 10.607 | 100 ² |
| Siemens Building Technologies Holding GmbH, Grünwald | 0 | 507 | 100 |
| Siemens Convergence Creators GmbH & Co. KG, Hamburg | 4 | 6 | 100 |
| Siemens Energy Automation GmbH, Erlangen | 0 | 30 | 100 |
| Siemens Finance & Leasing GmbH, München | -7 | 159 | 100 |
| Siemens Financial Services GmbH, München | 12 | 2.043 | 100 |
| Siemens Fonds Invest GmbH, München | 0 | 9 | 100 |
| Siemens Fuel Gasification Technology GmbH & Co. KG, Freiberg | -7 | 148 | 100 |
| Siemens Global Innovation Partners I GmbH & Co. KG, München | 7 | 75 | 50 ¹³ |
| Siemens Grundstücksmanagement GmbH & Co. OHG, Grünwald | -8 | 26 | 100 ² |
| Siemens Gusstechnik GmbH, Chemnitz | -2 | 27 | 100 |
| Siemens Healthcare Diagnostics GmbH, Eschborn | 2 | 197 | 100 |
| Siemens Healthcare Diagnostics Holding GmbH, Eschborn | -21 | 1.286 | 100 |
| Siemens Healthcare Diagnostics Products GmbH, Marburg | 20 | 696 | 100 |
| Siemens Immobilien Chemnitz-Voerde GmbH, Grünwald | 0 | 11 | 100 |
| Siemens Industriegetriebe GmbH, Penig | -3 | 77 | 100 |

1 Die Werte entsprechen den Jahresabschlüssen nach evtl. Gewinnabführung, bei Tochterunternehmen gemäß innenkonsolidiertem IFRS-Abschluss.

2 Siemens AG haftet unbeschränkt nach §285 Nr. 11a HGB.

3 Im Geschäftsjahr 2013 gegründete Gesellschaft, daher noch kein Abschluss verfügbar.

4 Werte aus dem Geschäftsjahr 01.10.2010 – 30.09.2011.

5 Werte aus dem Geschäftsjahr 01.01.2010 – 31.12.2011.

6 Werte aus dem Geschäftsjahr 01.04.2011 – 31.03.2012.

7 Werte aus dem Geschäftsjahr 01.09.2011 – 31.08.2012.

8 Werte aus dem Geschäftsjahr 01.10.2011 – 30.09.2012.

9 Werte aus dem Geschäftsjahr 04.07.2012 – 30.09.2012.

10 Werte aus dem Geschäftsjahr 01.01.2011 – 31.12.2012.

11 Werte aus dem Geschäftsjahr 01.04.2012 – 31.12.2012.

12 Werte aus dem Geschäftsjahr 21.04.2012 – 20.03.2013.

13 Werte aus dem Geschäftsjahr 01.07.2012 – 30.06.2013.

14 Werte aus dem Geschäftsjahr 16.05.2013 – 30.06.2013.

15 Werte aus dem Geschäftsjahr 01.08.2012 – 31.07.2013.

16 Werte aus dem Geschäftsjahr 01.04.2012 – 30.09.2013.

| Stand: 30. September 2013 | Ergebnis nach Steuern in Mio. € ¹ | Eigenkapital in Mio. € ¹ | Kapitalanteil in % |
|---|--|--|-----------------------|
| Siemens Industriepark Karlsruhe GmbH & Co. KG, Grünwald | 8 | 27 | 100 |
| Siemens Industry Automation Holding AG, München | 0 | 5 | 100 |
| Siemens Industry Software GmbH & Co. KG, Köln | 2 | 188 | 100 |
| Siemens Insulation Center GmbH & Co. KG, Zwönitz | 0 | 4 | 100 |
| Siemens Medical Solutions Health Services GmbH, Erlangen | 2 | 472 | 100 |
| Siemens Nixdorf Informationssysteme GmbH, Grünwald | -10 | 1.774 | 100 |
| Siemens Novel Businesses GmbH, München | 0 | 0 | 100 |
| Siemens Pensionsfonds AG, Grünwald | 0 | 8 | 100 ¹³ |
| Siemens Power Control GmbH, Langen | 0 | 0 | 100 |
| Siemens Private Finance Versicherungs- und Kapitalanlagenvermittlungs-GmbH, München | 0 | 0 | 100 |
| Siemens Project Ventures GmbH, Erlangen | 3 | 165 | 100 |
| Siemens Real Estate GmbH & Co. OHG, Grünwald | 58 | 595 | 100 ² |
| Siemens Spezial-Investmentaktiengesellschaft mit TGV, München | 0 | 1 | 100 |
| Siemens Technology Accelerator GmbH, München | 0 | 0 | 100 |
| Siemens Technopark Mülheim GmbH & Co. KG, Grünwald | 4 | 16 | 100 |
| Siemens Technopark Nürnberg GmbH & Co. KG, Grünwald | 27 | 6 | 100 |
| Siemens Technopark Nürnberg Verwaltungs GmbH, Grünwald | 1 | 2 | 100 |
| Siemens Treasury GmbH, München | -1 | 12 | 100 |
| Siemens Turbomachinery Equipment GmbH, Frankenthal | -1 | 249 | 100 |
| Siemens VAI Metals Technologies GmbH, Willstätt-Legelshurst | -3 | 62 | 100 |
| Siemens Venture Capital GmbH, München | 4 | 8 | 100 |
| Siemens Wind Power GmbH, Hamburg | 0 | 21 | 100 |
| SILLIT Grundstücks-Verwaltungsgesellschaft mbH, München | 24 | 32 | 100 |
| SIM 16. Grundstücksverwaltungs- und -beteiligungs-GmbH & Co. KG, München | 0 | 1 | 100 |
| SIM 2. Grundstücks-GmbH & Co. KG, Grünwald | 34 | 26 | 100 |
| SIM 9. Grundstücksverwaltungs- und -beteiligungs-GmbH, München | 1 | 10 | 100 ⁸ |
| SIMAR Nordost Grundstücks-GmbH, Grünwald | 0 | -3 | 100 |
| SIMAR Nordwest Grundstücks-GmbH, Grünwald | 0 | 0 | 100 |
| SIMAR Ost Grundstücks-GmbH, Grünwald | 0 | -20 | 100 |
| SIMAR Süd Grundstücks-GmbH, Grünwald | 0 | -1 | 100 |
| SIMAR West Grundstücks-GmbH, Grünwald | 0 | -15 | 100 |
| SIMOS Real Estate GmbH, München | 1 | 5 | 100 |
| Steinmüller Engineering GmbH, Gummersbach | 3 | 24 | 100 |
| SVM Star Ventures Managementgesellschaft mbH Nr. 3 & Co. Beteiligungs KG Nr. 2, München | 0 | 0 | 99 |
| SVM Star Ventures Managementgesellschaft mbH Nr. 3 & Co. Beteiligungs KG Nr. 3, München | 0 | 1 | 99 |
| SVM Star Ventures Managementgesellschaft mbH Nr. 3 & Co. Beteiligungs KG Nr. 4, München | 0 | 0 | 99 |
| SYKATEC Systeme, Komponenten, Anwendungstechnologie GmbH, Erlangen | 0 | 4 | 100 |
| Technopark Berlin Wohlrabadamm GmbH, Grünwald | 17 | 25 | 94 |
| TGB Technisches Gemeinschaftsbüro GmbH, Kassel | 0 | 1 | 100 |
| TLT-Turbo GmbH, Zweibrücken | 1 | 57 | 100 |
| Trench Germany GmbH, Bamberg | 0 | 21 | 100 |
| Turbine Airfoil Coating and Repair GmbH, Berlin | 1 | 10 | 100 |

- 1 Die Werte entsprechen den Jahresabschlüssen nach evtl. Gewinnabführung, bei Tochterunternehmen gemäß innenkonsolidiertem IFRS-Abschluss.
- 2 Siemens AG haftet unbeschränkt nach §285 Nr. 11a HGB.
- 3 Im Geschäftsjahr 2013 gegründete Gesellschaft, daher noch kein Abschluss verfügbar.
- 4 Werte aus dem Geschäftsjahr 01.10.2010 – 30.09.2011.

- 5 Werte aus dem Geschäftsjahr 01.01.2010 – 31.12.2011.
- 6 Werte aus dem Geschäftsjahr 01.04.2011 – 31.03.2012.
- 7 Werte aus dem Geschäftsjahr 01.09.2011 – 31.08.2012.
- 8 Werte aus dem Geschäftsjahr 01.10.2011 – 30.09.2012.
- 9 Werte aus dem Geschäftsjahr 04.07.2012 – 30.09.2012.
- 10 Werte aus dem Geschäftsjahr 01.01.2011 – 31.12.2012.

- 11 Werte aus dem Geschäftsjahr 01.04.2012 – 31.12.2012.
- 12 Werte aus dem Geschäftsjahr 21.04.2012 – 20.03.2013.
- 13 Werte aus dem Geschäftsjahr 01.07.2012 – 30.06.2013.
- 14 Werte aus dem Geschäftsjahr 16.05.2013 – 30.06.2013.
- 15 Werte aus dem Geschäftsjahr 01.08.2012 – 31.07.2013.
- 16 Werte aus dem Geschäftsjahr 01.04.2012 – 30.09.2013.

| | Ergebnis nach Steuern in Mio. € ¹ | Eigenkapital in Mio. € ¹ | Kapitalanteil in % |
|---|--|--|-----------------------|
| Stand: 30. September 2013 | | | |
| VIB Verkehrsinformationsagentur Bayern GmbH, München | 0 | 0 | 51 |
| VMZ Berlin Betreibergesellschaft mbH, Berlin | 0 | 0 | 100 |
| Voith Hydro Holding GmbH & Co. KG, Heidenheim | 13 | 58 | 35 ⁸ |
| VR-LEASING IKANA GmbH & Co. Immobilien KG, Eschborn | 0 | 0 | 94 |
| VVK Versicherungsvermittlungs- und Verkehrskontor GmbH, München | 0 | 0 | 100 |
| Weiss Spindeltechnologie GmbH, Schweinfurt | 0 | 37 | 100 |

Europa, Gemeinschaft Unabhängiger Staaten (GUS), Afrika, Naher und Mittlerer Osten (ohne Deutschland) (302 Gesellschaften)

| | | | |
|--|-----|-----|------------------|
| NEM Energy Egypt LLC, Alexandria / Ägypten | 1 | 6 | 100 |
| Siemens Healthcare Diagnostics S.A.E, Kairo / Ägypten | 1 | 8 | 100 |
| Siemens Ltd. for Trading, Kairo / Ägypten | 0 | 0 | 100 |
| Siemens Technologies S.A.E., Kairo / Ägypten | 3 | 8 | 90 |
| ESTEL Rail Automation SPA, Algier / Algerien | -1 | 4 | 51 |
| Siemens Spa, Algier / Algerien | -2 | -9 | 100 |
| Siemens S.A., Luanda / Angola | 1 | 2 | 51 |
| Siemens W.L.L., Manama / Bahrain | 1 | 2 | 51 |
| Dils Energie NV, Brüssel / Belgien | 0 | 0 | 50 ¹⁰ |
| Leuven Measurement & Systems Belgium BVBA, Leuven / Belgien | 0 | 4 | 100 |
| LMS Engineering NV, Leuven / Belgien | 0 | 0 | 100 |
| LMS International NV, Leuven / Belgien | -33 | 660 | 100 |
| LMS Numerical Technologies NV, Leuven / Belgien | 4 | 45 | 100 |
| Oktopus S.A./N.V., Brüssel / Belgien | 1 | 5 | 100 |
| Samtech SA, Angleur / Belgien | -2 | 43 | 60 |
| Siemens Healthcare Diagnostics SA, Brüssel / Belgien | 9 | 81 | 100 |
| Siemens Industry Software NV, Anderlecht / Belgien | 0 | 3 | 100 |
| Siemens Product Lifecycle Management Software II (BE) BVBA, Anderlecht / Belgien | 2 | 49 | 100 |
| Siemens S.A./N.V., Anderlecht / Belgien | 37 | 405 | 100 |
| T-Power NV, Brüssel / Belgien | 4 | 50 | 20 ¹⁰ |
| Siemens d.o.o., Banja Luka / Bosnien und Herzegowina | 0 | 4 | 100 |
| Siemens d.o.o. Sarajevo, Sarajevo / Bosnien und Herzegowina | 0 | 7 | 100 |
| Siemens Pty. Ltd., Gaborone / Botsuana | 0 | 0 | 100 |
| Siemens EOOD, Sofia / Bulgarien | 5 | 13 | 100 |
| A2SEA A/S, Fredericia / Dänemark | 5 | 247 | 49 ¹⁰ |
| Siemens A/S, Ballerup / Dänemark | 14 | 109 | 100 |
| Siemens Healthcare Diagnostics ApS, Ballerup / Dänemark | 3 | 19 | 100 |
| Siemens Höreapparater A/S, Kopenhagen / Dänemark | 0 | 0 | 100 |
| Siemens Industry Software A/S, Allerød / Dänemark | 0 | -1 | 100 |
| Siemens Wind Power A/S, Brande / Dänemark | 220 | 715 | 100 |
| Siemens Healthcare Diagnostics OY, Espoo / Finnland | 2 | 21 | 100 |
| Siemens Osakeyhtiö, Espoo / Finnland | 7 | 37 | 100 |
| Compagnie Electrique de Bretagne, S.A.S., Paris / Frankreich | 0 | 2 | 40 ¹¹ |
| Flender-Graffenstaden SAS, Illkirch-Graffenstaden / Frankreich | 7 | 33 | 100 |

1 Die Werte entsprechen den Jahresabschlüssen nach evtl. Gewinnabführung, bei Tochterunternehmen gemäß innenkonsolidiertem IFRS-Abschluss.

2 Siemens AG haftet unbeschränkt nach §285 Nr. 11a HGB.

3 Im Geschäftsjahr 2013 gegründete Gesellschaft, daher noch kein Abschluss verfügbar.

4 Werte aus dem Geschäftsjahr 01.10.2010 – 30.09.2011.

5 Werte aus dem Geschäftsjahr 01.01.2010 – 31.12.2011.

6 Werte aus dem Geschäftsjahr 01.04.2011 – 31.03.2012.

7 Werte aus dem Geschäftsjahr 01.09.2011 – 31.08.2012.

8 Werte aus dem Geschäftsjahr 01.10.2011 – 30.09.2012.

9 Werte aus dem Geschäftsjahr 04.07.2012 – 30.09.2012.

10 Werte aus dem Geschäftsjahr 01.01.2011 – 31.12.2012.

11 Werte aus dem Geschäftsjahr 01.04.2012 – 31.12.2012.

12 Werte aus dem Geschäftsjahr 21.04.2012 – 20.03.2013.

13 Werte aus dem Geschäftsjahr 01.07.2012 – 30.06.2013.

14 Werte aus dem Geschäftsjahr 16.05.2013 – 30.06.2013.

15 Werte aus dem Geschäftsjahr 01.08.2012 – 31.07.2013.

16 Werte aus dem Geschäftsjahr 01.04.2012 – 30.09.2013.

| | Ergebnis nach Steuern in Mio. € ¹ | Eigenkapital in Mio. € ¹ | Kapitalanteil in % |
|--|--|--|-----------------------|
| Stand: 30. September 2013 | | | |
| LMS France S.A.R.L., Paris / Frankreich | -2 | 13 | 100 |
| LMS Imagine, Roanne / Frankreich | 1 | 19 | 100 |
| PETNET Solutions SAS, Saint-Denis / Frankreich | 0 | 0 | 100 |
| Preactor Europe SAS, Dardilly / Frankreich | 0 | 1 | 100 |
| Samtech France SA, Massy / Frankreich | 1 | 4 | 100 |
| Siemens Audiologie S.A.S., Saint-Denis / Frankreich | 2 | 7 | 100 |
| Siemens Financial Services SAS, Saint-Denis / Frankreich | 1 | 23 | 100 |
| Siemens France Holding, Saint-Denis / Frankreich | 52 | 219 | 100 |
| Siemens Healthcare Diagnostics S.A.S., Saint-Denis / Frankreich | 1 | 169 | 100 |
| Siemens Industry Software SAS, Vélizy-Villacoublay / Frankreich | 0 | 34 | 100 |
| Siemens Lease Services SAS, Saint-Denis / Frankreich | 9 | 68 | 100 |
| Siemens S.A.S., Saint-Denis / Frankreich | 28 | 193 | 100 |
| Siemens Transmission & Distribution SAS, Grenoble / Frankreich | -8 | 70 | 100 |
| Siemens VAI Metals Technologies SAS, Savignieux / Frankreich | 5 | 31 | 100 |
| Trench France S.A.S., Saint-Louis / Frankreich | -1 | 41 | 100 |
| TRIXELL S.A.S., Moirans / Frankreich | 24 | 47 | 25 ¹⁰ |
| Tecnomatix Technologies (Gibraltar) Limited, Gibraltar / Gibraltar | 0 | 0 | 100 |
| Eviop-Tempo A.E. Electrical Equipment Manufacturers, Vassiliko / Griechenland | -2 | 12 | 48 ¹⁰ |
| Kintec A.E., Athen / Griechenland | -3 | 55 | 100 |
| Siemens A.E., Elektrotechnische Projekte und Erzeugnisse, Athen / Griechenland | -22 | 89 | 100 |
| Siemens Healthcare Diagnostics ABEE, Athen / Griechenland | 3 | 55 | 100 |
| Breesea Limited, London / Großbritannien | 0 | 4 | 50 ¹⁰ |
| Broadcastle Finance Limited, Stoke Poges, Buckinghamshire / Großbritannien | 1 | 0 | 100 |
| Broadcastle Ltd., Stoke Poges, Buckinghamshire / Großbritannien | 0 | 0 | 100 |
| Cross London Trains Holdco 2 Limited, London / Großbritannien | 0 | 0 | 33 ¹³ |
| Electrium Sales Limited, Frimley, Surrey / Großbritannien | -2 | 106 | 100 |
| eMeter International Limited, Frimley, Surrey / Großbritannien | 0 | 0 | 100 |
| GyM Renewables Limited, Frimley, Surrey / Großbritannien | 0 | 180 | 100 |
| GyM Renewables ONE Limited, Frimley, Surrey / Großbritannien | 0 | 181 | 100 |
| Heron Wind Limited, London / Großbritannien | 0 | 24 | 33 ¹⁰ |
| Leuven Measurements & Systems UK Limited, Frimley, Surrey / Großbritannien | -1 | 4 | 100 |
| Lincs Renewable Energy Holdings Limited, London / Großbritannien | 13 | 289 | 50 ¹⁰ |
| Marine Current Turbines Limited, Frimley, Surrey / Großbritannien | -23 | 10 | 100 |
| Njord Limited, London / Großbritannien | 1 | 20 | 33 ¹⁰ |
| Optimus Wind Limited, London / Großbritannien | 0 | 5 | 50 ¹⁰ |
| Preactor International Limited, Chippenham, Wiltshire / Großbritannien | 0 | 10 | 100 |
| Project Ventures Rail Investments I Limited, Frimley, Surrey / Großbritannien | 0 | 11 | 100 |
| Samtech UK Limited, Frimley, Surrey / Großbritannien | 0 | 3 | 100 |
| SBS Pension Funding (Scotland) Limited Partnership, Edinburgh / Großbritannien | 6 | 517 | 57 |
| Sea Generation (Brough Ness) Limited, Frimley, Surrey / Großbritannien | 0 | 0 | 100 |
| Sea Generation (Kyle Rhea) Limited, Frimley, Surrey / Großbritannien | -1 | -1 | 100 |
| Sea Generation (Wales) Ltd., Frimley, Surrey / Großbritannien | -3 | -3 | 100 |

- 1 Die Werte entsprechen den Jahresabschlüssen nach evtl. Gewinnabführung, bei Tochterunternehmen gemäß innenkonsolidiertem IFRS-Abschluss.
- 2 Siemens AG haftet unbeschränkt nach §285 Nr. 11a HGB.
- 3 Im Geschäftsjahr 2013 gegründete Gesellschaft, daher noch kein Abschluss verfügbar.
- 4 Werte aus dem Geschäftsjahr 01.10.2010 – 30.09.2011.

- 5 Werte aus dem Geschäftsjahr 01.01.2010 – 31.12.2011.
- 6 Werte aus dem Geschäftsjahr 01.04.2011 – 31.03.2012.
- 7 Werte aus dem Geschäftsjahr 01.09.2011 – 31.08.2012.
- 8 Werte aus dem Geschäftsjahr 01.10.2011 – 30.09.2012.
- 9 Werte aus dem Geschäftsjahr 04.07.2012 – 30.09.2012.
- 10 Werte aus dem Geschäftsjahr 01.01.2011 – 31.12.2012.

- 11 Werte aus dem Geschäftsjahr 01.04.2012 – 31.12.2012.
- 12 Werte aus dem Geschäftsjahr 21.04.2012 – 20.03.2013.
- 13 Werte aus dem Geschäftsjahr 01.07.2012 – 30.06.2013.
- 14 Werte aus dem Geschäftsjahr 16.05.2013 – 30.06.2013.
- 15 Werte aus dem Geschäftsjahr 01.08.2012 – 31.07.2013.
- 16 Werte aus dem Geschäftsjahr 01.04.2012 – 30.09.2013.

| | Ergebnis nach Steuern in Mio. € ¹ | Eigenkapital in Mio. € ¹ | Kapitalanteil in % |
|---|--|--|-----------------------|
| Stand: 30. September 2013 | | | |
| Sea Generation Limited, Frimley, Surrey/Großbritannien | -20 | -20 | 100 |
| Siemens Benefits Scheme Limited, Frimley, Surrey/Großbritannien | 0 | 0 | 74 ⁸ |
| Siemens Financial Services Holdings Ltd., Stoke Poges, Buckinghamshire/Großbritannien | 0 | 192 | 100 |
| Siemens Financial Services Ltd., Stoke Poges, Buckinghamshire/Großbritannien | 34 | 261 | 100 |
| Siemens Healthcare Diagnostics Ltd., Frimley, Surrey/Großbritannien | 4 | 36 | 100 |
| Siemens Healthcare Diagnostics Manufacturing Ltd, Frimley, Surrey/Großbritannien | 4 | 213 | 100 |
| Siemens Healthcare Diagnostics Products Ltd, Frimley, Surrey/Großbritannien | 1 | 238 | 100 |
| Siemens Hearing Instruments Ltd., Crawley, Sussex/Großbritannien | 1 | 12 | 100 |
| Siemens Holdings plc, Frimley, Surrey/Großbritannien | -7 | 939 | 100 |
| Siemens Industrial Turbomachinery Ltd., Frimley, Surrey/Großbritannien | 47 | 369 | 100 |
| Siemens Industry Software Limited, Frimley, Surrey/Großbritannien | 6 | 88 | 100 |
| Siemens Pension Funding (General) Limited, Frimley, Surrey/Großbritannien | 0 | 0 | 100 |
| Siemens Pension Funding Limited, Frimley, Surrey/Großbritannien | 0 | 493 | 100 |
| Siemens plc, Frimley, Surrey/Großbritannien | 204 | 691 | 100 |
| Siemens Protection Devices Limited, Frimley, Surrey/Großbritannien | 0 | 2 | 100 |
| Siemens Rail Automation Holdings Limited, Frimley, Surrey/Großbritannien | -8 | 629 | 100 |
| Siemens Rail Automation Limited, Frimley, Surrey/Großbritannien | 0 | 0 | 100 |
| Siemens Rail Systems Project Holdings Limited, Frimley, Surrey/Großbritannien | 0 | 0 | 100 |
| Siemens Rail Systems Project Limited, Frimley, Surrey/Großbritannien | 0 | 0 | 100 |
| Siemens Real Estate Ltd., Frimley, Surrey/Großbritannien | 0 | 9 | 100 |
| Siemens Transmission & Distribution Limited, Frimley, Surrey/Großbritannien | 21 | 167 | 100 |
| Siemens VAI Metals Technologies Limited, Frimley, Surrey/Großbritannien | 0 | 66 | 100 |
| SMart Wind Limited, London/Großbritannien | 2 | 12 | 50 ¹⁰ |
| The Preactor Group Limited, Chippenham, Wiltshire/Großbritannien | 0 | 9 | 100 |
| Tronic Ltd., Frimley, Surrey/Großbritannien | 18 | 73 | 100 |
| VA TECH (UK) Ltd., Frimley, Surrey/Großbritannien | -1 | 64 | 100 |
| VA Tech Reyrolle Distribution Ltd., Frimley, Surrey/Großbritannien | 0 | 0 | 100 |
| VA TECH T & D UK Ltd., Frimley, Surrey/Großbritannien | 0 | 15 | 100 |
| VTW Anlagen UK Ltd., Banbury, Oxfordshire/Großbritannien | 0 | 5 | 100 |
| Siemens Sherkate Sahami (Khass), Teheran/Iran | 3 | 5 | 97 |
| Europlex Technologies (Ireland) Limited, Dublin/Irland | 0 | 0 | 100 |
| iMetrex Technologies Limited, Dublin/Irland | 0 | 3 | 100 |
| Siemens Limited, Dublin/Irland | -1 | -1 | 100 |
| Global Sun Israel, L.P., D.N. Eilat/Israel | -6 | -3 | 35 ¹⁰ |
| Robcad Limited, Airport City/Israel | 0 | 0 | 100 |
| RuggedCom Ltd., Herzliya/Israel | -5 | 7 | 100 |
| Siemens Concentrated Solar Power Ltd., Beit Shemesh/Israel | -214 | -397 | 100 |
| Siemens Industry Software Ltd., Airport City/Israel | 12 | -4 | 100 |
| Siemens Israel Ltd., Tel Aviv/Israel | 3 | 37 | 100 |
| Siemens Product Lifecycle Management Software 2 (IL) Ltd., Airport City/Israel | -1 | 73 | 100 |
| UGS Israeli Holdings (Israel) Ltd., Airport City/Israel | -1 | 58 | 100 |
| HV-Turbo Italia S.r.l., Mornago/Italien | 1 | 4 | 51 |

1 Die Werte entsprechen den Jahresabschlüssen nach evtl. Gewinnabführung, bei Tochterunternehmen gemäß innenkonsolidiertem IFRS-Abschluss.

2 Siemens AG haftet unbeschränkt nach §285 Nr. 11a HGB.

3 Im Geschäftsjahr 2013 gegründete Gesellschaft, daher noch kein Abschluss verfügbar.

4 Werte aus dem Geschäftsjahr 01.10.2010 – 30.09.2011.

5 Werte aus dem Geschäftsjahr 01.01.2010 – 31.12.2011.

6 Werte aus dem Geschäftsjahr 01.04.2011 – 31.03.2012.

7 Werte aus dem Geschäftsjahr 01.09.2011 – 31.08.2012.

8 Werte aus dem Geschäftsjahr 01.10.2011 – 30.09.2012.

9 Werte aus dem Geschäftsjahr 04.07.2012 – 30.09.2012.

10 Werte aus dem Geschäftsjahr 01.01.2011 – 31.12.2012.

11 Werte aus dem Geschäftsjahr 01.04.2012 – 31.12.2012.

12 Werte aus dem Geschäftsjahr 21.04.2012 – 20.03.2013.

13 Werte aus dem Geschäftsjahr 01.07.2012 – 30.06.2013.

14 Werte aus dem Geschäftsjahr 16.05.2013 – 30.06.2013.

15 Werte aus dem Geschäftsjahr 01.08.2012 – 31.07.2013.

16 Werte aus dem Geschäftsjahr 01.04.2012 – 30.09.2013.

| Stand: 30. September 2013 | Ergebnis nach Steuern in Mio. € ¹ | Eigenkapital in Mio. € ¹ | Kapitalanteil in % |
|--|--|--|-----------------------|
| LMS Italiana S.r.l., Turin/Italien | -1 | 3 | 100 |
| Samtech Italiana S.r.l., Mailand/Italien | 0 | 0 | 100 |
| Siemens Healthcare Diagnostics S.r.l., Mailand/Italien | 4 | 263 | 100 |
| Siemens Hearing Instruments Italy S.r.l., Mailand/Italien | 0 | 3 | 100 |
| Siemens Industry Software S.r.l., Mailand/Italien | 2 | 31 | 100 |
| Siemens Renting S.p.A. in Liquidazione, Mailand/Italien | -1 | 34 | 100 |
| Siemens S.p.A., Mailand/Italien | -16 | 162 | 100 |
| Siemens Transformers S.p.A., Trento/Italien | 3 | 7 | 100 |
| Trench Italia S.r.l., Savona/Italien | 2 | 14 | 100 |
| TurboCare S.p.A., Turin/Italien | -2 | 69 | 100 |
| Siemens TOO, Almaty/Kasachstan | 8 | 15 | 100 |
| Temir Zhol Electrification LLP, Astana/Kasachstan | 0 | 0 | 49 ⁵ |
| Siemens W.L.L., Doha/Katar | 10 | 33 | 40 |
| Siemens Kenya Ltd., Nairobi/Kenia | 0 | 1 | 100 |
| Koncar Power Transformers d.o.o., Zagreb/Kroatien | 12 | 78 | 51 |
| Siemens Convergence Creators d.o.o., Zagreb/Kroatien | 1 | -1 | 100 |
| Siemens d.d., Zagreb/Kroatien | 3 | 24 | 98 |
| Siemens Electrical & Electronic Services K.S.C.C., Kuwait-Stadt/Kuwait | 7 | 9 | 49 |
| Corporate XII S.A. (SICAV-FIS), Luxemburg/Luxemburg | 88 | 6.800 | 100 ¹⁵ |
| Tecnomatix Technologies SARL, Luxemburg/Luxemburg | 0 | 9 | 100 |
| TFM International S.A. i.L., Luxemburg/Luxemburg | 0 | -5 | 100 |
| Solutions & Infrastructure Services Limited, Gzira/Malta | 0 | 1 | 50 ⁴ |
| Energie Electrique de Tahaddart S.A., Tanger/Marokko | 24 | 91 | 20 ¹⁰ |
| SCIENTIFIC MEDICAL SOLUTION DIAGNOSTICS S.A.R.L., Casablanca/Marokko | 0 | 0 | 100 |
| Siemens Plant Operations Tahaddart SARL, Tanger/Marokko | 2 | -11 | 100 |
| Siemens S.A., Casablanca/Marokko | 0 | 5 | 100 |
| Siemens d.o.o. Podgorica, Podgorica/Montenegro | 0 | 0 | 100 |
| Siemens Lda., Maputo/Mosambik | 0 | 0 | 100 |
| Siemens Pty. Ltd., Windhoek/Namibia | 0 | 0 | 100 |
| Enterprise Networks Holdings B.V., Amsterdam/Niederlande | -143 | 389 | 49 ⁸ |
| Infraspeed Maintenance B.V., Zoetermeer/Niederlande | 3 | 8 | 46 ¹⁰ |
| LMS Instruments BV, Breda/Niederlande | -3 | 13 | 100 |
| NEM Energy B.V., Leiden/Niederlande | -1 | 60 | 100 |
| NEM Energy Holding B.V., Den Haag/Niederlande | -21 | 13 | 100 |
| Siemens Audiologie Techniek B.V., Den Haag/Niederlande | 0 | 1 | 100 |
| Siemens Diagnostics Holding II B.V., Den Haag/Niederlande | 32 | 1.345 | 100 |
| Siemens Finance B.V., Den Haag/Niederlande | -47 | -20 | 100 |
| Siemens Financieringsmaatschappij N.V., Den Haag/Niederlande | 1 | 92 | 100 |
| Siemens Gas Turbine Technologies Holding B.V., Den Haag/Niederlande | 0 | 73 | 65 |
| Siemens Healthcare Diagnostics B.V., Amersfoort/Niederlande | 2 | 92 | 100 |
| Siemens Industry Software B.V., s-Hertogenbosch/Niederlande | 2 | 25 | 100 |
| Siemens International Holding B.V., Den Haag/Niederlande | 823 | 7.141 | 100 |

- 1 Die Werte entsprechen den Jahresabschlüssen nach evtl. Gewinnabführung, bei Tochterunternehmen gemäß innenkonsolidiertem IFRS-Abschluss.
- 2 Siemens AG haftet unbeschränkt nach §285 Nr. 11a HGB.
- 3 Im Geschäftsjahr 2013 gegründete Gesellschaft, daher noch kein Abschluss verfügbar.
- 4 Werte aus dem Geschäftsjahr 01.10.2010 – 30.09.2011.

- 5 Werte aus dem Geschäftsjahr 01.01.2010 – 31.12.2011.
- 6 Werte aus dem Geschäftsjahr 01.04.2011 – 31.03.2012.
- 7 Werte aus dem Geschäftsjahr 01.09.2011 – 31.08.2012.
- 8 Werte aus dem Geschäftsjahr 01.10.2011 – 30.09.2012.
- 9 Werte aus dem Geschäftsjahr 04.07.2012 – 30.09.2012.
- 10 Werte aus dem Geschäftsjahr 01.01.2011 – 31.12.2012.

- 11 Werte aus dem Geschäftsjahr 01.04.2012 – 31.12.2012.
- 12 Werte aus dem Geschäftsjahr 21.04.2012 – 20.03.2013.
- 13 Werte aus dem Geschäftsjahr 01.07.2012 – 30.06.2013.
- 14 Werte aus dem Geschäftsjahr 16.05.2013 – 30.06.2013.
- 15 Werte aus dem Geschäftsjahr 01.08.2012 – 31.07.2013.
- 16 Werte aus dem Geschäftsjahr 01.04.2012 – 30.09.2013.

| Stand: 30. September 2013 | Ergebnis nach Steuern in Mio. € ¹ | Eigenkapital in Mio. € ¹ | Kapitalanteil in % |
|--|--|--|-----------------------|
| Siemens Medical Solutions Diagnostics Holding I B.V., Den Haag/Niederlande | 3 | 1.422 | 100 |
| Siemens Nederland N.V., Den Haag/Niederlande | 105 | 433 | 100 |
| Siemens Train Technologies Holding B.V., Den Haag/Niederlande | 0 | 0 | 51 |
| TurboCare B.V., Hengelo/Niederlande | 0 | 0 | 100 |
| Ural Locomotives Holding Besloten Vennootschap, Den Haag/Niederlande | 24 | 117 | 50 ¹⁰ |
| Siemens Ltd., Lagos/Nigeria | -3 | -11 | 100 |
| Siemens AS, Oslo/Norwegen | 14 | 102 | 100 |
| Siemens Healthcare Diagnostics AS, Oslo/Norwegen | 4 | 29 | 100 |
| Siemens Höreapparater AS, Oslo/Norwegen | 0 | 2 | 100 |
| Siemens L.L.C., Muscat/Oman | 8 | 9 | 51 |
| Aspern Smart City Research GmbH & Co KG, Wien/Österreich | 0 | 0 | 44 ³ |
| ComBuild Kommunikations & Gebäudetechnologie GmbH, Wien/Österreich | 11 | 221 | 100 |
| E-Mobility Provider Austria GmbH & Co KG, Wien/Österreich | 0 | 2 | 50 ¹⁰ |
| ETM professional control GmbH, Eisenstadt/Österreich | 5 | 12 | 100 |
| Hochquellstrom-Vertriebs GmbH, Wien/Österreich | 0 | 0 | 100 |
| IBS Engineering Consulting Software GmbH in Liqu., Linz/Österreich | 0 | 0 | 100 |
| ITH icoserve technology for healthcare GmbH, Innsbruck/Österreich | 0 | 1 | 69 |
| KDAG Beteiligungen GmbH, Wien/Österreich | -3 | 14 | 100 |
| Landis & Staefa (Österreich) GmbH, Wien/Österreich | 10 | 13 | 100 |
| Landis & Staefa GmbH, Wien/Österreich | 5 | 6 | 100 |
| Saudi VOEST-ALPINE GmbH, Linz/Österreich | 0 | 1 | 100 |
| Siemens Aktiengesellschaft Österreich, Wien/Österreich | 646 | 1.729 | 100 |
| Siemens Convergence Creators GmbH, Eisenstadt/Österreich | 0 | 0 | 100 |
| Siemens Convergence Creators GmbH, Wien/Österreich | -19 | 15 | 100 |
| Siemens Convergence Creators Holding GmbH, Wien/Österreich | 0 | 13 | 100 |
| Siemens Gebäudemanagement & -Services G.m.b.H., Wien/Österreich | 0 | 18 | 100 |
| Siemens Healthcare Diagnostics GmbH, Wien/Österreich | 3 | 104 | 100 |
| Siemens Industry Software GmbH, Linz/Österreich | 2 | 9 | 100 |
| Siemens Konzernbeteiligungen GmbH, Wien/Österreich | 778 | 1.774 | 100 |
| Siemens Liegenschaftsverwaltung GmbH, Wien/Österreich | 0 | 71 | 100 |
| Siemens Personaldienstleistungen GmbH, Wien/Österreich | 2 | 8 | 100 |
| Siemens Urban Rail Technologies Holding GmbH, Wien/Österreich | 0 | 0 | 100 |
| Siemens VAI Metals Technologies GmbH, Linz/Österreich | 98 | 259 | 100 |
| Steiermärkische Medizinarchiv GesmbH, Graz/Österreich | 0 | 1 | 52 |
| Trench Austria GmbH, Leonding/Österreich | 7 | 32 | 100 |
| URT Urban Rail Technologies Holding GmbH, Wien/Österreich | 0 | 0 | 50 |
| VVK Versicherungs-Vermittlungs- und Verkehrs-Kontor GmbH, Wien/Österreich | 0 | 3 | 100 |
| Rousch (Pakistan) Power Ltd., Karatschi/Pakistan | 22 | 145 | 26 ¹³ |
| Siemens Pakistan Engineering Co. Ltd., Karatschi/Pakistan | -7 | 31 | 66 |
| Audio SAT Sp. z o.o., Posen/Polen | 1 | 2 | 100 |
| Siemens Finance Sp. z o.o., Warschau/Polen | 9 | 46 | 100 |
| Siemens Industry Software Sp. z o.o., Warschau/Polen | 0 | 6 | 100 |

1 Die Werte entsprechen den Jahresabschlüssen nach evtl. Gewinnabführung, bei Tochterunternehmen gemäß innenkonsolidiertem IFRS-Abschluss.

2 Siemens AG haftet unbeschränkt nach §285 Nr. 11a HGB.

3 Im Geschäftsjahr 2013 gegründete Gesellschaft, daher noch kein Abschluss verfügbar.

4 Werte aus dem Geschäftsjahr 01.10.2010 – 30.09.2011.

5 Werte aus dem Geschäftsjahr 01.01.2010 – 31.12.2011.

6 Werte aus dem Geschäftsjahr 01.04.2011 – 31.03.2012.

7 Werte aus dem Geschäftsjahr 01.09.2011 – 31.08.2012.

8 Werte aus dem Geschäftsjahr 01.10.2011 – 30.09.2012.

9 Werte aus dem Geschäftsjahr 04.07.2012 – 30.09.2012.

10 Werte aus dem Geschäftsjahr 01.01.2011 – 31.12.2012.

11 Werte aus dem Geschäftsjahr 01.04.2012 – 31.12.2012.

12 Werte aus dem Geschäftsjahr 21.04.2012 – 20.03.2013.

13 Werte aus dem Geschäftsjahr 01.07.2012 – 30.06.2013.

14 Werte aus dem Geschäftsjahr 16.05.2013 – 30.06.2013.

15 Werte aus dem Geschäftsjahr 01.08.2012 – 31.07.2013.

16 Werte aus dem Geschäftsjahr 01.04.2012 – 30.09.2013.

| | Ergebnis nach Steuern in Mio. € ¹ | Eigenkapital in Mio. € ¹ | Kapitalanteil in % |
|---|--|--|-----------------------|
| Stand: 30. September 2013 | | | |
| Siemens Sp. z o.o., Warschau / Polen | 16 | 109 | 100 |
| TurboCare Poland Spółka Akcyjna, Lubliniec / Polen | 4 | 25 | 100 |
| TurboCare Sp. z o.o., Breslau / Polen | 0 | 3 | 80 |
| Siemens Healthcare Diagnostics, Unipessoal Lda., Amadora / Portugal | 0 | 90 | 100 |
| Siemens S.A., Amadora / Portugal | 11 | 149 | 100 |
| LMS Romania S.R.L., Brasov / Rumänien | 0 | 2 | 100 |
| Siemens (AUSTRIA) PROIECT SPITAL COLTEA SRL, Bukarest / Rumänien | 0 | 0 | 100 |
| Siemens Convergence Creators S.R.L., Brasov / Rumänien | -1 | 3 | 100 |
| Siemens S.R.L., Bukarest / Rumänien | 2 | 11 | 100 |
| SIMEA SIBIU S.R.L., Sibiu / Rumänien | 0 | 3 | 100 |
| OOO Legion II, Moskau / Russische Föderation | -2 | 66 | 100 |
| OOO Legion T2, Moskau / Russische Föderation | 2 | 36 | 100 |
| OOO Russian Turbo Machinery, Perm / Russische Föderation | -9 | -14 | 51 |
| OOO Siemens, Moskau / Russische Föderation | 44 | 77 | 100 |
| OOO Siemens Elektroprivod, St. Petersburg / Russische Föderation | -5 | 25 | 66 |
| OOO Siemens Gas Turbine Technologies, Novoe Devyatino / Russische Föderation | 27 | 94 | 100 |
| OOO Siemens High Voltage Products, Ufimsker Region / Russische Föderation | 2 | 4 | 100 |
| OOO Siemens Industry Software, Moskau / Russische Föderation | 2 | 12 | 100 |
| OOO Siemens Train Technologies, Verkhnyaya Pyshma / Russische Föderation | 0 | 0 | 100 |
| OOO Siemens Transformers, Woronesch / Russische Föderation | -11 | 24 | 100 |
| OOO Siemens Urban Rail Technologies, Moskau / Russische Föderation | 0 | 0 | 100 |
| OOO UniPower Transmission Solutions, Region Moskau Krasnogorsky District / Russische Föderation | 0 | 0 | 50 ³ |
| OOO VIS Automation mit Zusatz »Ein Gemeinschaftsunternehmen von VIS und Siemens«, Moskau / Russische Föderation | 0 | 0 | 49 ¹⁰ |
| Siemens Finance LLC, Wladiwostok / Russische Föderation | 17 | 56 | 100 |
| Siemens Research Center Limited Liability Company, Moskau / Russische Föderation | 0 | 3 | 100 |
| ZAO Interautomatika, Moskau / Russische Föderation | 5 | 17 | 46 ¹⁰ |
| ZAO Systema-Service, St. Petersburg / Russische Föderation | 3 | 19 | 26 ¹⁰ |
| Arabia Electric Ltd. (Equipment), Jeddah / Saudi-Arabien | 17 | 28 | 51 |
| ISCOSA Industries and Maintenance Ltd., Riad / Saudi-Arabien | 1 | 2 | 51 |
| Siemens Ltd., Jeddah / Saudi-Arabien | 26 | 30 | 51 |
| VA TECH T&D Co. Ltd., Riad / Saudi-Arabien | 0 | 9 | 51 |
| Siemens AB, Upplands Väsby / Schweden | 27 | 159 | 100 |
| Siemens Financial Services AB, Stockholm / Schweden | 14 | 122 | 100 |
| Siemens Healthcare Diagnostics AB, Södertälje / Schweden | 2 | 26 | 100 |
| Siemens Industrial Turbomachinery AB, Finspong / Schweden | 107 | 639 | 100 |
| Siemens Industry Software AB, Kista / Schweden | 3 | 46 | 100 |
| Certas AG, Zürich / Schweiz | 1 | 5 | 50 ¹⁰ |
| Dade Behring Diagnostics AG, Düringen / Schweiz | 0 | 12 | 100 |
| Huba Control AG, Würenlos / Schweiz | 8 | 25 | 100 |
| Interessengemeinschaft TUS, Männedorf / Schweiz | 0 | 0 | 50 ¹⁰ |
| Siemens Audiologie AG, Adliswil / Schweiz | 0 | 1 | 100 |
| Siemens Fuel Gasification Technology Holding AG, Zug / Schweiz | 0 | 5 | 100 |

- 1 Die Werte entsprechen den Jahresabschlüssen nach evtl. Gewinnabführung, bei Tochterunternehmen gemäß innenkonsolidiertem IFRS-Abschluss.
- 2 Siemens AG haftet unbeschränkt nach §285 Nr. 11a HGB.
- 3 Im Geschäftsjahr 2013 gegründete Gesellschaft, daher noch kein Abschluss verfügbar.
- 4 Werte aus dem Geschäftsjahr 01.10.2010 – 30.09.2011.

- 5 Werte aus dem Geschäftsjahr 01.01.2010 – 31.12.2011.
- 6 Werte aus dem Geschäftsjahr 01.04.2011 – 31.03.2012.
- 7 Werte aus dem Geschäftsjahr 01.09.2011 – 31.08.2012.
- 8 Werte aus dem Geschäftsjahr 01.10.2011 – 30.09.2012.
- 9 Werte aus dem Geschäftsjahr 04.07.2012 – 30.09.2012.
- 10 Werte aus dem Geschäftsjahr 01.01.2011 – 31.12.2012.

- 11 Werte aus dem Geschäftsjahr 01.04.2012 – 31.12.2012.
- 12 Werte aus dem Geschäftsjahr 21.04.2012 – 20.03.2013.
- 13 Werte aus dem Geschäftsjahr 01.07.2012 – 30.06.2013.
- 14 Werte aus dem Geschäftsjahr 16.05.2013 – 30.06.2013.
- 15 Werte aus dem Geschäftsjahr 01.08.2012 – 31.07.2013.
- 16 Werte aus dem Geschäftsjahr 01.04.2012 – 30.09.2013.

| Stand: 30. September 2013 | Ergebnis nach Steuern in Mio. € ¹ | Eigenkapital in Mio. € ¹ | Kapitalanteil in % |
|---|--|--|-----------------------|
| Siemens Healthcare Diagnostics AG, Zürich/Schweiz | 3 | 82 | 100 |
| Siemens Industry Software AG, Zürich/Schweiz | -1 | 34 | 100 |
| Siemens Power Holding AG, Zug/Schweiz | 6 | 14 | 100 |
| Siemens Schweiz AG, Zürich/Schweiz | 45 | 594 | 100 |
| Stadt/Land Immobilien AG, Zürich/Schweiz | 0 | 1 | 100 |
| Siemens d.o.o. Beograd, Belgrad/Serbien | 3 | 24 | 100 |
| OEZ Slovakia, spol. s r.o., Bratislava/Slowakei | 0 | 2 | 100 |
| SAT Systémy automatizacnej techniky spol. s.r.o., Bratislava/Slowakei | 1 | 3 | 60 |
| Siemens Program and System Engineering s.r.o., Bratislava/Slowakei | -2 | 1 | 100 |
| Siemens s.r.o., Bratislava/Slowakei | 10 | 36 | 100 |
| SIPRIN s.r.o., Bratislava/Slowakei | 1 | 2 | 100 |
| Siemens d.o.o., Ljubljana/Slowenien | 2 | 8 | 100 |
| Fábrica Electrotécnica Josa, S.A., Barcelona/Spanien | -4 | 57 | 100 |
| Nertus Mantenimiento Ferroviario y Servicios S.A., Barcelona/Spanien | 3 | 15 | 51 ⁸ |
| Petnet Soluciones, S.L., Sociedad Unipersonal, Madrid/Spanien | 0 | 0 | 100 |
| Samtech Iberica Engineering & Software Services S.L., Barcelona/Spanien | 0 | 1 | 100 |
| Siemens Fire & Security Products, S.A., Madrid/Spanien | -1 | 0 | 100 |
| Siemens Healthcare Diagnostics S.L., Barcelona/Spanien | 7 | 333 | 100 |
| Siemens Holding S.L., Madrid/Spanien | 40 | 318 | 100 |
| Siemens Industry Software S.L., Barcelona/Spanien | 1 | 10 | 100 |
| Siemens Rail Automation Holding S.A., Madrid/Spanien | 0 | 523 | 100 |
| Siemens Rail Automation S.A.U., Madrid/Spanien | -13 | 594 | 100 |
| Siemens Renting S.A., Madrid/Spanien | 5 | 18 | 100 |
| Siemens S.A., Madrid/Spanien | 38 | 303 | 100 |
| Soleval Renovables S.L., Sevilla/Spanien | 1 | 2 | 50 ¹⁰ |
| Solucia Renovables 1, S.L., Lebrija (Sevilla)/Spanien | -47 | 36 | 50 ¹⁰ |
| Telecomunicación, Electrónica y Conmutación S.A., Madrid/Spanien | 2 | 7 | 100 |
| Dade Behring South Africa (Pty) Ltd, Randjesfontein/Südafrika | 0 | 0 | 100 |
| Impilo Consortium (Pty.) Ltd., La Lucia/Südafrika | -12 | 73 | 31 ⁸ |
| Marqott (Proprietary) Limited, Pretoria/Südafrika | 0 | 0 | 100 |
| Marqott Holdings (Pty.) Ltd., Pretoria/Südafrika | 0 | 0 | 100 |
| Siemens (Proprietary) Limited, Midrand/Südafrika | 23 | 100 | 70 |
| Siemens Building Technologies (Pty) Ltd., Midrand/Südafrika | 0 | 1 | 100 |
| Siemens Healthcare Diagnostics (Pty.) Limited, Isando/Südafrika | 1 | 11 | 100 |
| Siemens Hearing Solution (Pty.) Ltd., Randburg/Südafrika | 0 | 1 | 100 |
| Siemens IT Solutions and Services (Pty) Ltd., Johannesburg/Südafrika | 0 | 0 | 100 |
| Siemens Tanzania Ltd., Dar Es Salaam/Tansania | 0 | 0 | 100 |
| OEZ s.r.o., Letohrad/Tschechische Republik | 10 | 48 | 100 |
| Siemens Audiologická Technika s.r.o., Prag/Tschechische Republik | 0 | 0 | 100 |
| Siemens Convergence Creators, s.r.o., Prag/Tschechische Republik | -1 | 0 | 100 |
| Siemens Electric Machines s.r.o., Drasov/Tschechische Republik | 8 | 16 | 100 |
| Siemens Industry Software, s.r.o., Prag/Tschechische Republik | 0 | 4 | 100 |

1 Die Werte entsprechen den Jahresabschlüssen nach evtl. Gewinnabführung, bei Tochterunternehmen gemäß innenkonsolidiertem IFRS-Abschluss.

2 Siemens AG haftet unbeschränkt nach §285 Nr. 11a HGB.

3 Im Geschäftsjahr 2013 gegründete Gesellschaft, daher noch kein Abschluss verfügbar.

4 Werte aus dem Geschäftsjahr 01.10.2010 – 30.09.2011.

5 Werte aus dem Geschäftsjahr 01.01.2010 – 31.12.2011.

6 Werte aus dem Geschäftsjahr 01.04.2011 – 31.03.2012.

7 Werte aus dem Geschäftsjahr 01.09.2011 – 31.08.2012.

8 Werte aus dem Geschäftsjahr 01.10.2011 – 30.09.2012.

9 Werte aus dem Geschäftsjahr 04.07.2012 – 30.09.2012.

10 Werte aus dem Geschäftsjahr 01.01.2011 – 31.12.2012.

11 Werte aus dem Geschäftsjahr 01.04.2012 – 31.12.2012.

12 Werte aus dem Geschäftsjahr 21.04.2012 – 20.03.2013.

13 Werte aus dem Geschäftsjahr 01.07.2012 – 30.06.2013.

14 Werte aus dem Geschäftsjahr 16.05.2013 – 30.06.2013.

15 Werte aus dem Geschäftsjahr 01.08.2012 – 31.07.2013.

16 Werte aus dem Geschäftsjahr 01.04.2012 – 30.09.2013.

| | Ergebnis nach Steuern in Mio. € ¹ | Eigenkapital in Mio. € ¹ | Kapitalanteil in % |
|--|--|--|-----------------------|
| Stand: 30. September 2013 | | | |
| Siemens, s.r.o., Prag / Tschechische Republik | 14 | 65 | 100 |
| Siemens S.A., Tunis / Tunesien | -2 | -5 | 100 |
| Siemens Finansal Kiralama A.S., Istanbul / Türkei | 6 | 67 | 100 |
| Siemens İsitme Cihazları Sanayi Ve Ticaret Anonim Şirketi, Istanbul / Türkei | -1 | 3 | 100 |
| Siemens Sanayi ve Ticaret A.S., Istanbul / Türkei | 58 | 179 | 100 |
| 100% foreign owned subsidiary »Siemens Ukraine«, Kiew / Ukraine | 0 | 2 | 100 |
| evosoft Hungary Szamitastechnikai Kft., Budapest / Ungarn | 5 | 13 | 100 |
| Siemens Audiológiai Technika Kereskedelmi és Szolgáltató Korlátolt Felelősségű Társaság, Budapest / Ungarn | 0 | 3 | 100 |
| Siemens PSE Program- és Rendszerfejlesztő Kft., Budapest / Ungarn | -1 | 2 | 100 |
| Siemens Zrt., Budapest / Ungarn | 3 | 25 | 100 |
| Szeged Energia Zrt., Szeged / Ungarn | 0 | 0 | 50 ¹⁰ |
| SD (Middle East) LLC, Dubai / Vereinigte Arabische Emirate | 13 | 13 | 49 |
| Siemens LLC, Abu Dhabi / Vereinigte Arabische Emirate | 55 | 68 | 49 |
| Siemens Middle East Limited, Masdar City / Vereinigte Arabische Emirate | -3 | 1 | 100 |
| J. N. Kelly Security Holding Limited, Larnaka / Zypern | -5 | 2 | 100 |
| Kintec Cyprus Ltd, Larnaka / Zypern | 0 | 1 | 100 |

Amerika (108 Gesellschaften)

| | | | |
|---|-----|-----|-----|
| Siemens IT Services S.A., Buenos Aires / Argentinien | -1 | -3 | 100 |
| Siemens S.A., Buenos Aires / Argentinien | 1 | 30 | 100 |
| VA TECH International Argentina SA, Buenos Aires / Argentinien | 0 | 0 | 100 |
| Siemens Soluciones Tecnológicas S.A., Santa Cruz de la Sierra / Bolivien | 0 | 0 | 100 |
| Chemtech Servicos de Engenharia e Software Ltda., Rio de Janeiro / Brasilien | -3 | 20 | 100 |
| Iriel Indústria Comércio de Sistemas Eléctricos Ltda., Canoas / Brasilien | 0 | 13 | 100 |
| LMS da América do Sul Servicos de Engenharia Ltda, São Paulo / Brasilien | 0 | 0 | 100 |
| Siemens Aparelhos Auditivos Ltda., São Paulo / Brasilien | 0 | 1 | 100 |
| Siemens Eletroeletronica Limitada, Manaus / Brasilien | 7 | 48 | 100 |
| Siemens Healthcare Diagnósticos Ltda., São Paulo / Brasilien | 1 | 151 | 100 |
| Siemens Industry Software Ltda., São Caetano do Sul / Brasilien | -1 | 13 | 100 |
| Siemens Ltda., São Paulo / Brasilien | -26 | 234 | 100 |
| Siemens Rail Automation Ltda., São Paulo / Brasilien | 0 | 4 | 100 |
| Siemens VAI Metals Services Ltda., Volta Redonda / Brasilien | -3 | 4 | 100 |
| VAI – INGDESI Automation Ltda., Belo Horizonte / Brasilien | 0 | 0 | 100 |
| Dade Behring Hong Kong Holdings Corporation, Tortola / Britische Jungferninseln | 0 | 33 | 100 |
| Siemens S.A., Santiago de Chile / Chile | 15 | 53 | 100 |
| Siemens Healthcare Diagnostics S.A., San José / Costa Rica | 0 | 3 | 100 |
| Siemens S.A., San José / Costa Rica | 0 | 2 | 100 |
| Siemens, S.R.L., Santo Domingo / Dominikanische Republik | 5 | 4 | 100 |
| Siemens S.A., Quito / Ecuador | 1 | 12 | 100 |
| Siemens S.A., San Salvador / El Salvador | 1 | 4 | 100 |
| Siemens HEALTHCARE DIAGNOSTICS GUATEMALA, S.A., Guatemala / Guatemala | 0 | 0 | 99 |
| Siemens S.A., Guatemala / Guatemala | 1 | 2 | 100 |

1 Die Werte entsprechen den Jahresabschlüssen nach evtl. Gewinnabführung, bei Tochterunternehmen gemäß innenkonsolidiertem IFRS-Abschluss.

2 Siemens AG haftet unbeschränkt nach §285 Nr. 11a HGB.

3 Im Geschäftsjahr 2013 gegründete Gesellschaft, daher noch kein Abschluss verfügbar.

4 Werte aus dem Geschäftsjahr 01.10.2010 – 30.09.2011.

5 Werte aus dem Geschäftsjahr 01.01.2010 – 31.12.2011.

6 Werte aus dem Geschäftsjahr 01.04.2011 – 31.03.2012.

7 Werte aus dem Geschäftsjahr 01.09.2011 – 31.08.2012.

8 Werte aus dem Geschäftsjahr 01.10.2011 – 30.09.2012.

9 Werte aus dem Geschäftsjahr 04.07.2012 – 30.09.2012.

10 Werte aus dem Geschäftsjahr 01.01.2011 – 31.12.2012.

11 Werte aus dem Geschäftsjahr 01.04.2012 – 31.12.2012.

12 Werte aus dem Geschäftsjahr 21.04.2012 – 20.03.2013.

13 Werte aus dem Geschäftsjahr 01.07.2012 – 30.06.2013.

14 Werte aus dem Geschäftsjahr 16.05.2013 – 30.06.2013.

15 Werte aus dem Geschäftsjahr 01.08.2012 – 31.07.2013.

16 Werte aus dem Geschäftsjahr 01.04.2012 – 30.09.2013.

| Stand: 30. September 2013 | Ergebnis nach Steuern in Mio. € ¹ | Eigenkapital in Mio. € ¹ | Kapitalanteil in % |
|--|--|--|-----------------------|
| Siemens S.A., Tegucigalpa/Honduras | 0 | 0 | 100 |
| Siemens Healthcare Diagnostics Manufacturing Limited, George Town/Kaimaninseln | 1 | 225 | 100 |
| RuggedCom Inc., Ontario/Kanada | -6 | 252 | 100 |
| Siemens Canada Ltd., Ontario/Kanada | 49 | 348 | 100 |
| Siemens Financial Ltd., Oakville/Kanada | 7 | 228 | 100 |
| Siemens Hearing Instruments Inc., Ontario/Kanada | 0 | 7 | 100 |
| Siemens Industry Software Ltd., Ontario/Kanada | 1 | 18 | 100 |
| Siemens Transformers Canada Inc., Trois-Rivières/Kanada | 2 | 15 | 100 |
| Siemens Water Technologies Ltd., Oakville/Kanada | 1 | 6 | 100 |
| Trench Ltd., Saint John/Kanada | 10 | 54 | 100 |
| Turbocare Canada Ltd., Calgary/Kanada | 0 | 10 | 100 |
| Wheelabrator Air Pollution Control (Canada) Inc., Ontario/Kanada | 0 | 0 | 100 |
| Siemens Manufacturing S.A., Bogotá/Kolumbien | -1 | 38 | 100 |
| Siemens S.A., Costado Sur – Tenjo/Kolumbien | -32 | 19 | 100 |
| Dade Behring, S.A. de C.V., México, D.F./Mexiko | -1 | 57 | 100 |
| Grupo Siemens S.A. de C.V., México, D.F./Mexiko | -8 | 93 | 100 |
| Industria de Trabajos Eléctricos S.A. de C.V., Ciudad Juárez/Mexiko | 0 | 6 | 100 |
| Ingdesi S.A. de C.V., Monterrey/Mexiko | 0 | 0 | 100 |
| Proyectos de Energia S.A. de C.V., México, D.F./Mexiko | -1 | 1 | 100 |
| Siemens Healthcare Diagnostics, S. de R.L. de C.V., México, D.F./Mexiko | 0 | 38 | 100 |
| Siemens Industry Software, SA de CV, Santa Fe/Mexiko | -1 | 3 | 100 |
| Siemens Inmobiliaria S.A. de C.V., México, D.F./Mexiko | 1 | 24 | 100 |
| Siemens Innovaciones S.A. de C.V., México, D.F./Mexiko | 26 | 61 | 100 |
| Siemens Servicios S.A. de C.V., México, D.F./Mexiko | -1 | -16 | 100 |
| Siemens, S.A. de C.V., México, D.F./Mexiko | 9 | 49 | 100 |
| Siemens S.A., Managua/Nicaragua | 0 | 0 | 100 |
| Siemens Healthcare Diagnostics Panama, S.A, Panama-Stadt/Panama | 1 | 1 | 100 |
| Siemens S.A., Panama-Stadt/Panama | 0 | 0 | 100 |
| Siemens S.A.C., Lima/Peru | 3 | 15 | 100 |
| Siemens S.A., Montevideo/Uruguay | 0 | 3 | 100 |
| Siemens Telecomunicaciones S.A., Montevideo/Uruguay | 0 | 0 | 100 |
| Audiology Distribution, LLC, Wilmington, DE/USA | -7 | 3 | 100 |
| Brockton Power Company LLC, Boston, MA/USA | -2 | 0 | 23 ⁵ |
| Cyclos Semiconductor, Inc., Dover, DE/USA | 0 | 2 | 32 ¹⁰ |
| eMeter Corporation, Wilmington, DE/USA | -15 | 115 | 100 |
| FCE International, LLC, Huntingdon Valley, PA/USA | 0 | 0 | 100 |
| HearUSA IPA, Inc., New York, NY/USA | 0 | 0 | 100 |
| HearX West LLC, West Palm Beach, FL/USA | 3 | 9 | 50 |
| HearX West, Inc., Los Angeles, CA/USA | 0 | 0 | 100 |
| IBS America, Inc., Lexington, MA/USA | 0 | 4 | 100 |
| LMS North America, Inc., Wilmington, DE/USA | -5 | 32 | 100 |
| Mannesmann Corporation, New York, NY/USA | 0 | 35 | 100 |

1 Die Werte entsprechen den Jahresabschlüssen nach evtl. Gewinnabführung, bei Tochterunternehmen gemäß innenkonsolidiertem IFRS-Abschluss.

2 Siemens AG haftet unbeschränkt nach §285 Nr. 11a HGB.

3 Im Geschäftsjahr 2013 gegründete Gesellschaft, daher noch kein Abschluss verfügbar.

4 Werte aus dem Geschäftsjahr 01.10.2010 – 30.09.2011.

5 Werte aus dem Geschäftsjahr 01.01.2010 – 31.12.2011.

6 Werte aus dem Geschäftsjahr 01.04.2011 – 31.03.2012.

7 Werte aus dem Geschäftsjahr 01.09.2011 – 31.08.2012.

8 Werte aus dem Geschäftsjahr 01.10.2011 – 30.09.2012.

9 Werte aus dem Geschäftsjahr 04.07.2012 – 30.09.2012.

10 Werte aus dem Geschäftsjahr 01.01.2011 – 31.12.2012.

11 Werte aus dem Geschäftsjahr 01.04.2012 – 31.12.2012.

12 Werte aus dem Geschäftsjahr 21.04.2012 – 20.03.2013.

13 Werte aus dem Geschäftsjahr 01.07.2012 – 30.06.2013.

14 Werte aus dem Geschäftsjahr 16.05.2013 – 30.06.2013.

15 Werte aus dem Geschäftsjahr 01.08.2012 – 31.07.2013.

16 Werte aus dem Geschäftsjahr 01.04.2012 – 30.09.2013.

| | Ergebnis nach Steuern in Mio. € ¹ | Eigenkapital in Mio. € ¹ | Kapitalanteil in % |
|--|--|--|-----------------------|
| Stand: 30. September 2013 | | | |
| NEM USA Corp., Wilmington, DE/USA | 0 | 4 | 100 |
| Nimbus Technologies, LLC, Bingham Farms, MI/USA | 0 | 0 | 100 |
| P.E.T.NET Houston, LLC, Austin, TX/USA | 2 | 6 | 51 |
| Pace Global, LLC, Wilmington, DE/USA | 0 | 0 | 100 |
| PETNET Indiana LLC, Indianapolis, IN/USA | 1 | 3 | 50 |
| PETNET Solutions Cleveland, LLC, Wilmington, DE/USA | 1 | 4 | 63 |
| PETNET Solutions, Inc., Knoxville, TN/USA | -4 | 107 | 100 |
| PhSiTh LLC, New Castle, DE/USA | 1 | 94 | 33 ¹⁰ |
| Preactor North America Inc., Dallas, TX/USA | 0 | 0 | 100 |
| Rether networks, Inc., Berkeley, CA/USA | 0 | 0 | 30 ⁷ |
| Siemens Capital Company LLC, Wilmington, DE/USA | -17 | 533 | 100 |
| Siemens Corporation, Wilmington, DE/USA | -27 | 3.861 | 100 |
| Siemens Credit Warehouse, Inc., Wilmington, DE/USA | 1 | -5 | 100 |
| Siemens Demag Delaval Turbomachinery, Inc., Wilmington, DE/USA | 15 | 45 | 100 |
| Siemens Electrical, LLC, Wilmington, DE/USA | -18 | -247 | 100 |
| Siemens Energy, Inc., Wilmington, DE/USA | 438 | 2.625 | 100 |
| Siemens Financial Services, Inc., Wilmington, DE/USA | 76 | 599 | 100 |
| Siemens Financial, Inc., Wilmington, DE/USA | -10 | 2 | 100 |
| Siemens First Capital Commercial Finance, LLC, Oklahoma City, OK/USA | -9 | 8 | 51 ⁴ |
| Siemens Fossil Services, Inc., Wilmington, DE/USA | 4 | 32 | 100 |
| Siemens Generation Services Company, Wilmington, DE/USA | 2 | 20 | 100 |
| Siemens Government Technologies, Inc., Wilmington, DE/USA | 3 | 65 | 100 |
| Siemens Healthcare Diagnostics Inc., Los Angeles, CA/USA | -389 | 5.645 | 100 |
| Siemens Hearing Instruments, Inc., Wilmington, DE/USA | 6 | 42 | 100 |
| Siemens Industry, Inc., Wilmington, DE/USA | 197 | 3.809 | 100 |
| Siemens Medical Solutions USA, Inc., Wilmington, DE/USA | 104 | 322 | 100 |
| Siemens Molecular Imaging, Inc., Wilmington, DE/USA | 1 | -68 | 100 |
| Siemens Power Generation Service Company, Ltd., Wilmington, DE/USA | 6 | 66 | 100 |
| Siemens Product Lifecycle Management Software Inc., Wilmington, DE/USA | 13 | 1.543 | 100 |
| Siemens Public, Inc., Wilmington, DE/USA | 19 | 713 | 100 |
| Siemens Rail Automation Carborne Systems Inc., Harrisburg, PA/USA | 1 | 36 | 100 |
| Siemens Rail Automation Corporation, Wilmington, DE/USA | 7 | 484 | 100 |
| Siemens Treated Water Outsourcing Corp., Wilmington, DE/USA | 1 | 19 | 100 |
| Siemens USA Holdings, Inc., Wilmington, DE/USA | 363 | 5.328 | 100 |
| Siemens Water Technologies LLC, Wilmington, DE/USA | 9 | 283 | 100 |
| SMI Holding LLC, Wilmington, DE/USA | 2 | 22 | 100 |
| Treated Water Outsourcing, a Nalco/U.S. Filter Joint Venture, Naperville, IL/USA | 3 | 9 | 50 ¹⁰ |
| TurboCare, Inc., Wilmington, DE/USA | -6 | 157 | 100 |
| Wheelabrator Air Pollution Control Inc., Baltimore, MD/USA | -3 | 120 | 100 |
| Winergy Drive Systems Corporation, Wilmington, DE/USA | -8 | 37 | 100 |
| Siemens Rail Automation, C.A., Caracas/Venezuela | 0 | 4 | 100 |
| Siemens S.A., Caracas/Venezuela | -1 | 52 | 100 |

- 1 Die Werte entsprechen den Jahresabschlüssen nach evtl. Gewinnabführung, bei Tochterunternehmen gemäß innenkonsolidiertem IFRS-Abschluss.
- 2 Siemens AG haftet unbeschränkt nach §285 Nr. 11a HGB.
- 3 Im Geschäftsjahr 2013 gegründete Gesellschaft, daher noch kein Abschluss verfügbar.
- 4 Werte aus dem Geschäftsjahr 01.10.2010 – 30.09.2011.

- 5 Werte aus dem Geschäftsjahr 01.01.2010 – 31.12.2011.
- 6 Werte aus dem Geschäftsjahr 01.04.2011 – 31.03.2012.
- 7 Werte aus dem Geschäftsjahr 01.09.2011 – 31.08.2012.
- 8 Werte aus dem Geschäftsjahr 01.10.2011 – 30.09.2012.
- 9 Werte aus dem Geschäftsjahr 04.07.2012 – 30.09.2012.
- 10 Werte aus dem Geschäftsjahr 01.01.2011 – 31.12.2012.

- 11 Werte aus dem Geschäftsjahr 01.04.2012 – 31.12.2012.
- 12 Werte aus dem Geschäftsjahr 21.04.2012 – 20.03.2013.
- 13 Werte aus dem Geschäftsjahr 01.07.2012 – 30.06.2013.
- 14 Werte aus dem Geschäftsjahr 16.05.2013 – 30.06.2013.
- 15 Werte aus dem Geschäftsjahr 01.08.2012 – 31.07.2013.
- 16 Werte aus dem Geschäftsjahr 01.04.2012 – 30.09.2013.

Stand: 30. September 2013

Asien, Australien (142 Gesellschaften)

| | Ergebnis nach Steuern in Mio. € ¹ | Eigenkapital in Mio. € ¹ | Kapitalanteil in % |
|--|--|--|-----------------------|
| Australia Hospital Holding Pty Limited, Bayswater/Australien | 0 | 0 | 100 |
| Exemplar Health (NBH) Holdings 2 Pty Limited, Bayswater/Australien | 0 | 0 | 100 |
| Exemplar Health (NBH) Partnership, Melbourne/Australien | 0 | 42 | 50 ¹⁴ |
| Exemplar Health (SCUH) Holdings 3 Pty Limited, Bayswater/Australien | 1 | 1 | 100 |
| Exemplar Health (SCUH) Holdings 4 Pty Limited, Bayswater/Australien | 1 | 1 | 100 |
| Exemplar Health (SCUH) Partnership, Sydney/Australien | 6 | 109 | 50 ¹³ |
| Memcor Australia Pty. Ltd., South Windsor/Australien | 0 | 36 | 100 |
| Siemens Hearing Instruments Pty. Ltd., Bayswater/Australien | 1 | 9 | 100 |
| Siemens Ltd., Bayswater/Australien | 31 | 176 | 100 |
| Siemens Rail Automation Holding Pty. Ltd., Clayton/Australien | -1 | 87 | 100 ¹⁶ |
| Siemens RAIL AUTOMATION INVESTMENT PTY. LTD., Clayton/Australien | 0 | 122 | 100 ¹⁶ |
| Siemens RAIL AUTOMATION PTY. LTD., Clayton/Australien | 1 | 144 | 100 ¹⁶ |
| Westinghouse McKenzie-Holland Pty Ltd, Clayton/Australien | 0 | 0 | 100 |
| Siemens Bangladesh Ltd., Dhaka/Bangladesch | 1 | 2 | 100 |
| Beijing Siemens Cerberus Electronics Ltd., Peking/China | 9 | 14 | 100 |
| Chengdu KK&K Power Fan Co., Ltd., Chengdu/China | 1 | 4 | 51 |
| DPC (Tianjin) Co., Ltd., Tianjin/China | 0 | 3 | 100 |
| GIS Steel & Aluminum Products Co., Ltd. Hangzhou, Hangzhou/China | -1 | 12 | 51 |
| GSP China Technology Co., Ltd., Peking/China | 9 | -4 | 50 ¹⁰ |
| IBS Industrial Business Software (Shanghai), Ltd., Shanghai/China | 0 | 2 | 100 |
| LMS (Beijing) Technology Co. Ltd, Peking/China | -4 | 27 | 100 |
| MWB (Shanghai) Co Ltd., Shanghai/China | 2 | 76 | 65 |
| ROSE Power Transmission Technology Co., Ltd, Anshan/China | -2 | 4 | 50 ¹⁰ |
| Shanghai Electric Power Generation Equipment Co., Ltd., Shanghai/China | 105 | 621 | 40 ¹⁰ |
| Shanghai Electric Wind Energy Co., Ltd., Shanghai/China | -1 | 31 | 49 ¹⁰ |
| Siemens Building Technologies (Tianjin) Ltd., Tianjin/China | 2 | 13 | 70 |
| Siemens Business Information Consulting Co.,Ltd, Peking/China | 0 | 6 | 100 |
| Siemens Circuit Protection Systems Ltd., Shanghai/China | 10 | 21 | 75 |
| Siemens Electrical Apparatus Ltd., Suzhou/China | 20 | 77 | 100 |
| Siemens Electrical Drives (Shanghai) Ltd., Shanghai/China | 13 | 22 | 100 |
| Siemens Electrical Drives Ltd., Tianjin/China | 49 | 89 | 85 |
| Siemens Factory Automation Engineering Ltd., Peking/China | 23 | 22 | 100 |
| Siemens Finance and Leasing Ltd., Peking/China | 14 | 101 | 100 |
| Siemens Financial Services Ltd., Peking/China | 22 | 167 | 100 |
| Siemens Gas Turbine Parts Ltd., Shanghai/China | -5 | 4 | 51 |
| Siemens Healthcare Diagnostics (Shanghai) Co. Ltd., Shanghai/China | 34 | 130 | 100 |
| Siemens Hearing Instruments (Suzhou) Co. Ltd., Suzhou/China | 4 | 23 | 100 |
| Siemens High Voltage Circuit Breaker Co., Ltd., Hangzhou/China | 1 | 45 | 51 |
| Siemens High Voltage Switchgear Co., Ltd. Shanghai, Shanghai/China | 0 | 33 | 51 |
| Siemens High Voltage Switchgear Guangzhou Ltd., Guangzhou/China | 0 | 6 | 94 |
| Siemens Industrial Automation Ltd., Shanghai, Shanghai/China | 6 | 8 | 100 |

1 Die Werte entsprechen den Jahresabschlüssen nach evtl. Gewinnabführung, bei Tochterunternehmen gemäß innenkonsolidiertem IFRS-Abschluss.

2 Siemens AG haftet unbeschränkt nach §285 Nr. 11a HGB.

3 Im Geschäftsjahr 2013 gegründete Gesellschaft, daher noch kein Abschluss verfügbar.

4 Werte aus dem Geschäftsjahr 01.10.2010 – 30.09.2011.

5 Werte aus dem Geschäftsjahr 01.01.2010 – 31.12.2011.

6 Werte aus dem Geschäftsjahr 01.04.2011 – 31.03.2012.

7 Werte aus dem Geschäftsjahr 01.09.2011 – 31.08.2012.

8 Werte aus dem Geschäftsjahr 01.10.2011 – 30.09.2012.

9 Werte aus dem Geschäftsjahr 04.07.2012 – 30.09.2012.

10 Werte aus dem Geschäftsjahr 01.01.2011 – 31.12.2012.

11 Werte aus dem Geschäftsjahr 01.04.2012 – 31.12.2012.

12 Werte aus dem Geschäftsjahr 21.04.2012 – 20.03.2013.

13 Werte aus dem Geschäftsjahr 01.07.2012 – 30.06.2013.

14 Werte aus dem Geschäftsjahr 16.05.2013 – 30.06.2013.

15 Werte aus dem Geschäftsjahr 01.08.2012 – 31.07.2013.

16 Werte aus dem Geschäftsjahr 01.04.2012 – 30.09.2013.

| Stand: 30. September 2013 | Ergebnis nach Steuern in Mio. € ¹ | Eigenkapital in Mio. € ¹ | Kapitalanteil in % |
|---|--|--|-----------------------|
| Siemens Industrial Turbomachinery (Huludao) Co. Ltd., Huludao/China | 4 | 14 | 84 |
| Siemens Industry Software (Shanghai) Co., Ltd., Shanghai/China | 4 | 32 | 100 |
| Siemens International Trading Ltd., Shanghai, Shanghai/China | 43 | 100 | 100 |
| Siemens Investment Consulting Co., Ltd., Peking/China | 0 | 6 | 100 |
| Siemens Ltd., China, Peking/China | 514 | 3.177 | 100 |
| Siemens Manufacturing and Engineering Centre Ltd., Shanghai/China | 3 | 12 | 51 |
| Siemens Mechanical Drive Systems (Tianjin) Co., Ltd., Tianjin/China | 17 | 106 | 100 |
| Siemens Medical Solutions Diagnostics Ltd., Peking/China | 0 | 0 | 100 |
| Siemens Medium Voltage Switching Technologies (Wuxi) Ltd., Wuxi/China | 21 | 59 | 85 |
| Siemens Numerical Control Ltd., Nanjing/China | 46 | 62 | 80 |
| Siemens PLM Software (Shenzhen) Limited, Shenzhen/China | 0 | 0 | 100 |
| Siemens Power Automation Ltd., Nanjing/China | 4 | 11 | 100 |
| Siemens Power Equipment Packages Co. Ltd., Shanghai, Shanghai/China | 0 | 0 | 65 |
| Siemens Power Plant Automation Ltd., Nanjing/China | 6 | 19 | 100 |
| Siemens Real Estate Management (Beijing) Ltd., Co., Peking/China | 0 | 0 | 100 |
| Siemens Sensors & Communication Ltd., Dalian/China | 5 | 17 | 100 |
| Siemens Shanghai Medical Equipment Ltd., Shanghai/China | 41 | 80 | 100 |
| Siemens Shenzhen Magnetic Resonance Ltd., Shenzhen/China | 28 | 95 | 100 |
| Siemens Signalling Co. Ltd., Xi'an, Xian/China | 8 | 17 | 70 |
| Siemens Special Electrical Machines Co. Ltd., Changzhi/China | -5 | 31 | 77 |
| Siemens Standard Motors Ltd., Jiangsu, Yizheng/China | 11 | 36 | 100 |
| Siemens Surge Arresters Ltd., Wuxi/China | 2 | 5 | 100 |
| Siemens Switchgear Co. Ltd., Shanghai/China | 17 | 37 | 55 |
| Siemens Technology Development (Beijing) Ltd. Corp., Peking/China | 12 | 10 | 90 |
| Siemens Traction Equipment Ltd., Zhuzhou, Zhuzhou/China | 11 | 28 | 50 ¹⁰ |
| Siemens Transformer (Guangzhou) Co., Ltd., Guangzhou/China | 1 | 48 | 63 |
| Siemens Transformer (Jinan) Company Ltd., Jinan/China | 4 | 44 | 90 |
| Siemens Transformer (Wuhan) Company Ltd., Wuhan City/China | -5 | 3 | 100 |
| Siemens VAI Manufacturing (Taicang) Co., Ltd., Taicang/China | 0 | 4 | 100 |
| Siemens VAI Metals Technologies Co., Ltd., Shanghai, Shanghai/China | -4 | 76 | 100 |
| Siemens Venture Capital Co., Ltd., Peking/China | 0 | 6 | 100 |
| Siemens Water Technologies and Engineering (Tianjin) Co., Ltd., Tianjin/China | -1 | 0 | 68 |
| Siemens Water Technologies Ltd., Peking/China | -1 | 7 | 100 |
| Siemens Wind Power Blades (Shanghai) Co., Ltd., Shanghai/China | -5 | 17 | 100 |
| Siemens Wind Power Turbines (Shanghai) Co. Ltd., Shanghai/China | -14 | 0 | 49 |
| Siemens Wiring Accessories Shandong Ltd., Zibo/China | 3 | 9 | 100 |
| Siemens X-Ray Vacuum Technology Ltd., Wuxi/China | 1 | 12 | 100 |
| Smart Metering Solutions (Changsha) Co. Ltd., Changsha/China | -2 | 4 | 60 |
| Trench High Voltage Products Ltd., Shenyang, Shenyang/China | 9 | 30 | 65 |
| Winergy Drive Systems (Tianjin) Co. Ltd., Tianjin/China | -2 | 20 | 100 |
| Yangtze Delta Manufacturing Co. Ltd., Hangzhou, Hangzhou/China | -2 | 25 | 51 |
| Zhenjiang Siemens Busbar Trunking Systems Co. Ltd., Yangzhong/China | 15 | 26 | 50 ¹⁰ |

- 1 Die Werte entsprechen den Jahresabschlüssen nach evtl. Gewinnabführung, bei Tochterunternehmen gemäß innenkonsolidiertem IFRS-Abschluss.
- 2 Siemens AG haftet unbeschränkt nach §285 Nr. 11a HGB.
- 3 Im Geschäftsjahr 2013 gegründete Gesellschaft, daher noch kein Abschluss verfügbar.
- 4 Werte aus dem Geschäftsjahr 01.10.2010 – 30.09.2011.

- 5 Werte aus dem Geschäftsjahr 01.01.2010 – 31.12.2011.
- 6 Werte aus dem Geschäftsjahr 01.04.2011 – 31.03.2012.
- 7 Werte aus dem Geschäftsjahr 01.09.2011 – 31.08.2012.
- 8 Werte aus dem Geschäftsjahr 01.10.2011 – 30.09.2012.
- 9 Werte aus dem Geschäftsjahr 04.07.2012 – 30.09.2012.
- 10 Werte aus dem Geschäftsjahr 01.01.2011 – 31.12.2012.

- 11 Werte aus dem Geschäftsjahr 01.04.2012 – 31.12.2012.
- 12 Werte aus dem Geschäftsjahr 21.04.2012 – 20.03.2013.
- 13 Werte aus dem Geschäftsjahr 01.07.2012 – 30.06.2013.
- 14 Werte aus dem Geschäftsjahr 16.05.2013 – 30.06.2013.
- 15 Werte aus dem Geschäftsjahr 01.08.2012 – 31.07.2013.
- 16 Werte aus dem Geschäftsjahr 01.04.2012 – 30.09.2013.

| | Ergebnis nach Steuern in Mio. € ¹ | Eigenkapital in Mio. € ¹ | Kapitalanteil in % |
|--|--|--|-----------------------|
| Stand: 30. September 2013 | | | |
| SAMTECH HK Ltd, Hongkong/Hongkong | 0 | 0 | 100 |
| Siemens Healthcare Diagnostics Limited, Hongkong/Hongkong | 2 | 6 | 100 |
| Siemens Industry Software Limited, Hongkong/Hongkong | 0 | -5 | 100 |
| Siemens Ltd., Hongkong/Hongkong | 14 | 22 | 100 |
| Bangalore International Airport Ltd., Bangalore/Indien | 24 | 89 | 26 ⁶ |
| LMS India Engineering Solutions Pvt Ltd, Chennai/Indien | 0 | 4 | 100 |
| PETNET Radiopharmaceutical Solutions Pvt. Ltd., Neu-Delhi/Indien | 0 | 3 | 100 |
| Powerplant Performance Improvement Ltd., Neu-Delhi/Indien | 0 | 0 | 50 |
| Preactor Software India Private Limited, Bangalore/Indien | 0 | 0 | 100 |
| Siemens Convergence Creators Private Limited, Mumbai/Indien | 0 | 1 | 100 |
| Siemens Financial Services Private Limited, Mumbai/Indien | -1 | 23 | 100 |
| Siemens Hearing Instruments Pvt. Ltd., Bangalore/Indien | 1 | 2 | 100 |
| Siemens Industry Software (India) Private Limited, Neu-Delhi/Indien | 3 | 23 | 100 |
| Siemens Ltd., Mumbai/Indien | 12 | 564 | 75 |
| Siemens Postal Parcel & Airport Logistics Private Limited, Mumbai/Indien | 4 | 5 | 100 |
| Siemens Rail Automation Pvt. Ltd., Bangalore/Indien | 0 | 14 | 100 ⁶ |
| Siemens Technology and Services Private Limited, Mumbai/Indien | 4 | 28 | 100 |
| P.T. Jawa Power, Jakarta/Indonesien | 171 | 880 | 50 ¹⁰ |
| P.T. Siemens Indonesia, Jakarta/Indonesien | 6 | 38 | 100 |
| PT Asia Care Indonesia, Jakarta/Indonesien | 0 | 0 | 40 ¹⁰ |
| PT. Siemens Industrial Power, Kota Bandung/Indonesien | -2 | 0 | 60 |
| Siemens Hearing Instruments Batam, PT, Batam/Indonesien | 0 | 1 | 100 |
| Acrorad Co., Ltd., Okinawa/Japan | 3 | 24 | 57 |
| Best Sound K.K., Sagamihara/Japan | 0 | 0 | 93 |
| LMS Japan KK, Kanagawa/Japan | -2 | 23 | 100 |
| Siemens Healthcare Diagnostics K.K., Tokio/Japan | 7 | 228 | 100 |
| Siemens Hearing Instruments K.K., Tokio/Japan | 1 | 7 | 100 |
| Siemens Industry Software K.K., Tokio/Japan | 2 | -18 | 100 |
| Siemens Japan Holding K.K., Tokio/Japan | 27 | 79 | 100 |
| Siemens Japan K.K., Tokio/Japan | 26 | 119 | 100 |
| Siemens Product Lifecycle Management Software II (JP) K.K., Tokio/Japan | -1 | 9 | 100 |
| Yaskawa Siemens Automation & Drives Corp., Kitakyushu/Japan | 0 | 0 | 50 ¹² |
| LMS Korea Co. Ltd, Seoul/Korea | -2 | 11 | 100 |
| Siemens Industry Software Ltd., Seoul/Korea | 0 | 25 | 100 |
| Siemens Ltd. Seoul, Seoul/Korea | 39 | 129 | 100 |
| Siemens PETNET Korea Co. Ltd., Seoul/Korea | 1 | 5 | 100 |
| HRSB Systems (Malaysia) SDN. BHD., Kuala Lumpur/Malaysia | 0 | 0 | 100 |
| Reyrolle (Malaysia) Sdn. Bhd., Kuala Lumpur/Malaysia | 0 | -1 | 100 |
| Siemens Malaysia Sdn. Bhd., Petaling Jaya/Malaysia | 14 | 45 | 100 |
| Siemens Subsea Systems SDN. BHD, Kuala Lumpur/Malaysia | 0 | 0 | 100 |
| Siemens Transportation Turnkey Systems Sdn. Bhd., Petaling Jaya/Malaysia | 0 | 0 | 100 |
| VA TECH Malaysia Sdn.Bhd., Kuala Lumpur/Malaysia | 0 | 0 | 100 |

1 Die Werte entsprechen den Jahresabschlüssen nach evtl. Gewinnabführung, bei Tochterunternehmen gemäß innenkonsolidiertem IFRS-Abschluss.

2 Siemens AG haftet unbeschränkt nach §285 Nr. 11a HGB.

3 Im Geschäftsjahr 2013 gegründete Gesellschaft, daher noch kein Abschluss verfügbar.

4 Werte aus dem Geschäftsjahr 01.10.2010 – 30.09.2011.

5 Werte aus dem Geschäftsjahr 01.01.2010 – 31.12.2011.

6 Werte aus dem Geschäftsjahr 01.04.2011 – 31.03.2012.

7 Werte aus dem Geschäftsjahr 01.09.2011 – 31.08.2012.

8 Werte aus dem Geschäftsjahr 01.10.2011 – 30.09.2012.

9 Werte aus dem Geschäftsjahr 04.07.2012 – 30.09.2012.

10 Werte aus dem Geschäftsjahr 01.01.2011 – 31.12.2012.

11 Werte aus dem Geschäftsjahr 01.04.2012 – 31.12.2012.

12 Werte aus dem Geschäftsjahr 21.04.2012 – 20.03.2013.

13 Werte aus dem Geschäftsjahr 01.07.2012 – 30.06.2013.

14 Werte aus dem Geschäftsjahr 16.05.2013 – 30.06.2013.

15 Werte aus dem Geschäftsjahr 01.08.2012 – 31.07.2013.

16 Werte aus dem Geschäftsjahr 01.04.2012 – 30.09.2013.

| Stand: 30. September 2013 | Ergebnis nach Steuern in Mio. € ¹ | Eigenkapital in Mio. € ¹ | Kapitalanteil in % |
|--|--|--|-----------------------|
| Siemens (N.Z.) Limited, Auckland / Neuseeland | 3 | 87 | 100 |
| Dade Behring Diagnostics Philippines, Inc., Manila / Philippinen | 0 | 0 | 100 |
| Siemens Power Operations, Inc., Manila / Philippinen | -1 | 22 | 100 |
| Siemens, Inc., Manila / Philippinen | 2 | 7 | 100 |
| PETNET Solutions Private Limited, Singapur / Singapur | -3 | -3 | 100 |
| Power Automation Pte. Ltd., Singapur / Singapur | 3 | 11 | 49 ⁶ |
| RuggedCom Asia Pte. Ltd., Singapur / Singapur | 0 | 0 | 100 |
| Siemens Industry Software Pte. Ltd., Singapur / Singapur | -2 | 20 | 100 |
| Siemens Medical Instruments Pte. Ltd., Singapur / Singapur | 41 | 15 | 100 |
| Siemens Pte. Ltd., Singapur / Singapur | 68 | 94 | 100 |
| Siemens Rail Automation Pte. Ltd., Singapur / Singapur | -2 | 26 | 100 ¹⁶ |
| Siemens Industry Software (TW) Co., Ltd., Taipeh / Taiwan | 1 | -6 | 100 |
| Siemens Ltd., Taipeh / Taiwan | 19 | 45 | 100 |
| Siemens Limited, Bangkok / Thailand | 12 | 38 | 99 |
| VA TECH Holding (Thailand) Co. Ltd., Bangkok / Thailand | 0 | 0 | 100 |
| VA TECH Transmission & Distribution Co. Ltd., Bangkok / Thailand | 0 | 0 | 100 |
| Siemens Ltd., Ho Chi Minh City / Vietnam | 3 | 8 | 100 |

Große Kapitalgesellschaften, an denen die Siemens AG einen Stimmrechtsanteil von mehr als 5% besitzt
(soweit oben noch nicht enthalten)

Deutschland (2 Gesellschaften)

| | | | |
|---------------------------------|----|----|--------------------|
| OSRAM Licht AG, München | -3 | 0 | 20 ^{9,17} |
| Realtime Technology AG, München | 5 | 35 | 9 ¹⁰ |

Europa, Gemeinschaft Unabhängiger Staaten (GUS), Afrika, Naher und Mittlerer Osten (ohne Deutschland)
(2 Gesellschaften)

| | | | |
|---|-----|-------|------------------|
| Atos S.A., Bezons Cedex / Frankreich | 228 | 2.349 | 14 ¹⁰ |
| Medical Systems S.p.A., Genua / Italien | 7 | 79 | 45 ¹⁰ |

Amerika (3 Gesellschaften)

| | | | |
|---|-----|-----|-----------------|
| Global Healthcare Exchange LLC, Wilmington, DE / USA | -4 | 204 | 7 ¹⁰ |
| iBAHN Corporation, South Jordan, UT / USA | -3 | 34 | 9 ⁵ |
| Longview Intermediate Holdings B, LLC, Wilmington, DE / USA | -36 | 810 | 7 ¹⁰ |

1 Die Werte entsprechen den Jahresabschlüssen nach evtl. Gewinnabführung, bei Tochterunternehmen gemäß innenkonsolidiertem IFRS-Abschluss.

2 Siemens AG haftet unbeschränkt nach §285 Nr. 11a HGB.

3 Im Geschäftsjahr 2013 gegründete Gesellschaft, daher noch kein Abschluss verfügbar.

4 Werte aus dem Geschäftsjahr 01.10.2010 – 30.09.2011.

5 Werte aus dem Geschäftsjahr 01.01.2010 – 31.12.2011.

6 Werte aus dem Geschäftsjahr 01.04.2011 – 31.03.2012.

7 Werte aus dem Geschäftsjahr 01.09.2011 – 31.08.2012.

8 Werte aus dem Geschäftsjahr 01.10.2011 – 30.09.2012.

9 Werte aus dem Geschäftsjahr 04.07.2012 – 30.09.2012.

10 Werte aus dem Geschäftsjahr 01.01.2011 – 31.12.2012.

11 Werte aus dem Geschäftsjahr 01.04.2012 – 31.12.2012.

12 Werte aus dem Geschäftsjahr 21.04.2012 – 20.03.2013.

13 Werte aus dem Geschäftsjahr 01.07.2012 – 30.06.2013.

14 Werte aus dem Geschäftsjahr 16.05.2013 – 30.06.2013.

15 Werte aus dem Geschäftsjahr 01.08.2012 – 31.07.2013.

16 Werte aus dem Geschäftsjahr 01.04.2012 – 30.09.2013.

17 Anteile am Kapital in Höhe von 2,5% werden vom Siemens Pension Trust e.V. gehalten.

Bestätigungsvermerk des unabhängigen Abschlussprüfers

An die Siemens Aktiengesellschaft, Berlin und München

VERMERK ZUM JAHRESABSCHLUSS

Wir haben den beigefügten Jahresabschluss der Siemens Aktiengesellschaft, Berlin und München, – bestehend aus Gewinn- und Verlustrechnung, Bilanz und Anhang – für das Geschäftsjahr vom 1. Oktober 2012 bis zum 30. September 2013 – gemäß § 317 Abs. 1 Satz 1 HGB unter Einbeziehung der Buchführung geprüft.

Verantwortung der gesetzlichen Vertreter für den Jahresabschluss

Die gesetzlichen Vertreter der Siemens Aktiengesellschaft sind verantwortlich für die Aufstellung dieses Jahresabschlusses. Diese Verantwortung umfasst, dass dieser Jahresabschluss in Übereinstimmung mit den deutschen gesetzlichen Vorschriften aufgestellt wird und unter Beachtung der Grundsätze ordnungsmäßiger Buchführung ein den tatsächlichen Verhältnissen entsprechendes Bild der Vermögens-, Finanz- und Ertragslage der Gesellschaft vermittelt. Die gesetzlichen Vertreter sind auch verantwortlich für die internen Kontrollen, die sie als notwendig erachten, um die Aufstellung eines Jahresabschlusses zu ermöglichen, der frei von wesentlichen – beabsichtigten oder unbeabsichtigten – falschen Darstellungen ist.

Verantwortung des Abschlussprüfers

Unsere Aufgabe ist es, auf der Grundlage unserer Prüfung ein Urteil zu diesem Jahresabschluss abzugeben. Wir haben unsere Abschlussprüfung in Übereinstimmung mit § 317 HGB unter Beachtung der vom Institut der Wirtschaftsprüfer (IDW) festgestellten deutschen Grundsätze ordnungsmäßiger Abschlussprüfung sowie unter ergänzender Beachtung der International Standards on Auditing (ISA) durchgeführt. Danach haben wir die Berufspflichten einzuhalten und die Abschlussprüfung so zu planen und durchzuführen, dass hinreichende Sicherheit darüber erlangt wird, ob der Jahresabschluss frei von wesentlichen falschen Darstellungen ist.

Eine Abschlussprüfung umfasst die Durchführung von Prüfungshandlungen, um Prüfungsnachweise für die im Jahresabschluss enthaltenen Wertansätze und sonstigen Angaben zu erlangen. Die Auswahl der Prüfungshandlungen liegt im pflichtgemäßen Ermessen des Abschlussprüfers. Dies schließt die Beurteilung der Risiken wesentlicher – beabsichtigter oder unbeabsichtigter – falscher Darstellungen im Jahresabschluss ein. Bei der Beurteilung dieser Risiken berücksichtigt der Abschlussprüfer das interne Kontrollsystem, das relevant ist für die Aufstellung eines Jahresabschlusses, der ein den tatsächlichen Verhältnissen entsprechendes Bild vermittelt. Ziel hierbei

ist es, Prüfungshandlungen zu planen und durchzuführen, die unter den gegebenen Umständen angemessen sind, jedoch nicht, ein Prüfungsurteil zur Wirksamkeit des internen Kontrollsystems der Gesellschaft abzugeben. Eine Abschlussprüfung umfasst auch die Beurteilung der Angemessenheit der angewandten Rechnungslegungsmethoden und der Vertretbarkeit der von den gesetzlichen Vertretern ermittelten geschätzten Werte in der Rechnungslegung sowie die Beurteilung der Gesamtdarstellung des Jahresabschlusses.

Wir sind der Auffassung, dass die von uns erlangten Prüfungsnachweise ausreichend und geeignet sind, um als Grundlage für unser Prüfungsurteil zu dienen.

Prüfungsurteil

Gemäß § 322 Abs. 3 Satz 1 HGB erklären wir, dass unsere Prüfung des Jahresabschlusses zu keinen Einwendungen geführt hat.

Nach unserer Beurteilung aufgrund der bei der Prüfung gewonnenen Erkenntnisse entspricht der Jahresabschluss in allen wesentlichen Belangen den gesetzlichen Vorschriften und vermittelt unter Beachtung der Grundsätze ordnungsmäßiger Buchführung ein den tatsächlichen Verhältnissen entsprechendes Bild der Vermögens- und Finanzlage der Gesellschaft zum 30. September 2013 sowie der Ertragslage für das an diesem Stichtag endende Geschäftsjahr.

VERMERK ZUM LAGEBERICHT

Wir haben den beigefügten Lagebericht der Siemens Aktiengesellschaft, der mit dem Konzernlagebericht zusammengefasst ist, für das Geschäftsjahr vom 1. Oktober 2012 bis 30. September 2013 geprüft. Die gesetzlichen Vertreter der Siemens Aktiengesellschaft sind verantwortlich für die Aufstellung des Lageberichts in Übereinstimmung mit den deutschen gesetzlichen Vorschriften. Wir haben unsere Prüfung in Übereinstimmung mit § 317 Abs. 2 HGB und unter Beachtung der für die Prüfung des Lageberichts vom Institut der Wirtschaftsprüfer (IDW) festgestellten deutschen Grundsätze ordnungsmäßiger Abschlussprüfung durchgeführt. Danach ist die Prüfung des Lageberichts so zu planen und durchzuführen, dass hinreichende Sicherheit darüber erlangt wird, ob der Lagebericht mit dem Jahresabschluss sowie mit den bei der Abschlussprüfung gewonnenen Erkenntnissen in Einklang steht, insgesamt ein zutreffendes Bild von der Lage der Gesellschaft vermittelt und die Chancen und Risiken der zukünftigen Entwicklung zutreffend darstellt.

Gemäß § 322 Abs. 3 Satz 1 HGB erklären wir, dass unsere Prüfung des Lageberichts zu keinen Einwendungen geführt hat.

Nach unserer Beurteilung aufgrund der bei der Prüfung des Jahresabschlusses und Lageberichts gewonnenen Erkenntnisse steht der Lagebericht in Einklang mit dem Jahresabschluss, vermittelt insgesamt ein zutreffendes Bild von der Lage der Gesellschaft und stellt die Chancen und Risiken der zukünftigen Entwicklung zutreffend dar.

München, den 20. November 2013

Ernst & Young GmbH
Wirtschaftsprüfungsgesellschaft



Krämmer
Wirtschaftsprüfer



Prof. Dr. Hayn
Wirtschaftsprüfer

Versicherung der gesetzlichen Vertreter

Wir versichern nach bestem Wissen, dass gemäß den anzuwendenden Rechnungslegungsgrundsätzen der Jahresabschluss ein den tatsächlichen Verhältnissen entsprechendes Bild der Vermögens-, Finanz- und Ertragslage der Gesellschaft vermittelt und im Lagebericht, der mit dem Konzernlagebericht zusammengefasst ist, der Geschäftsverlauf einschließ-

lich des Geschäftsergebnisses und die Lage der Gesellschaft so dargestellt sind, dass ein den tatsächlichen Verhältnissen entsprechendes Bild vermittelt wird, sowie die wesentlichen Chancen und Risiken der voraussichtlichen Entwicklung der Gesellschaft beschrieben sind.

München, den 20. November 2013

Siemens Aktiengesellschaft
Der Vorstand



Joe Kaeser




Dr. Roland Busch



Klaus Helmrich




Prof. Dr. Hermann Requardt




Prof. Dr. Siegfried Russwurm



Peter Y. Schüsslen



Dr. Michael Süß



Dr. Ralf P. Thomas

Weiterführende Informationen und Impressum

Informationen zum Inhalt

Anschrift Siemens AG
Wittelsbacherplatz 2
D-80333 München

Telefon +49 (0) 89 636-33443 (Media Relations)
+49 (0) 89 636-32474 (Investor Relations)
Telefax +49 (0) 89 636-30085 (Media Relations)
+49 (0) 89 636-32830 (Investor Relations)
E-Mail press@siemens.com
investorrelations@siemens.com

Weitere Informationen

Zusätzlich zum Jahresabschluss der Siemens AG und dem Siemens-Jahresbericht am Geschäftsjahresende veröffentlicht Siemens vierteljährliche Konzerngeschäftszahlen in Form von Presseinformationen. Die Presseinformationen werden durch Telefon- und Pressekonferenzen ergänzt, die Journalisten und Analysten zusätzlich Gelegenheit geben, die Geschäftsentwicklung nachzuvollziehen. Umfangreiche Konzernzwischenberichte runden die Quartalsberichterstattung für die ersten drei Quartale ab. Sie werden unter anderem bei der Deutschen Börse und der US-amerikanischen Wertpapieraufsichtsbehörde SEC (U.S. Securities and Exchange Commission) eingereicht. Darüber hinaus legt Siemens einen in englischer Sprache verfassten Jahresbericht (Form 20-F) bei der SEC vor. Die gesamte Finanzberichterstattung finden Sie unter:

WWW.SIEMENS.COM/FINANZBERICHTE

Ergänzende Informationen zum Nachhaltigkeitsengagement von Siemens finden Sie unter:

WWW.SIEMENS.COM/NACHHALTIGKEIT

Ergänzende Informationen zu Forschung und Entwicklung sowie Innovationen von Siemens finden Sie unter:

WWW.SIEMENS.DE/INNOVATION

Pictures of the Future, unsere Zeitschrift für Forschung und Innovation, finden Sie unter:

WWW.SIEMENS.DE/POF

Jahresabschluss bestellen

E-Mail siemens@bek-gmbh.de
Internet WWW.SIEMENS.COM/JAHRESBERICHT-BESTELLEN
Telefax +49 (0) 7237-1736

Jahresabschluss bestellen für Siemens-Mitarbeiter

Intranet [HTTPS://INTRANET.SIEMENS.COM/JAHRESBERICHT-BESTELLEN](https://intranet.siemens.com/jahresbericht-bestellen)
Deutsch Bestellnummer A19100-F-V99

Bitte bestellen Sie ausschließlich mit postalischer Versandanschrift und kompletter Org-ID.

Konzeption und Koordination Communications and Government Affairs

Dr. Johannes von Karczewski
Annette Häfeling

Finance and Controlling

Dr. Marcus Mayer

Gestaltung/Produktion

hw.design GmbH
Publicis München, ZN der PWW GmbH

Rechtshinweis

Die in diesem Dokument wiedergegebenen Bezeichnungen können Marken sein, deren Benutzung durch Dritte für deren Zwecke die Rechte der Inhaber verletzen kann.

Umweltfreundliche Herstellung

Bei der Herstellung dieses Berichts haben wir auf die Verwendung von chlorfrei gebleichten Materialien und klimaneutrale Produktionsprozesse besonderen Wert gelegt. Das Papier stammt gemäß Forest Stewardship Council (FSC) nur aus kontrollierten Quellen wie bewirtschafteten Wäldern. Die Papiermühle, in der das Papier gefertigt wurde, ist nach den Richtlinien der ISO 9001, 14001 und 18001 zertifiziert. Sie verwendet nur chlorfrei gebleichten Zellstoff (ECF), der ohne Einsatz von Elementarchlor gebleicht wurde.

© 2013 by Siemens AG, Berlin und München



28. | Januar
2014

Geschäftszahlen für
das erste Quartal



28. | Januar
2014

Hauptversammlung für
das Geschäftsjahr 2013



29. | Januar
2014

Kurs ex Dividende



08. | Mai
2014

Geschäftszahlen für
das zweite Quartal



31. | Juli
2014

Geschäftszahlen für
das dritte Quartal



06. | November
2014

Vorläufige Geschäftszahlen
für das Geschäftsjahr 2014



27. | Januar
2015

Hauptversammlung für
das Geschäftsjahr 2014

¹ Vorläufige Termine. Eine Aktualisierung finden Sie unter:
WWW.SIEMENS.COM/FINANZKALENDER



Bestellnummer A19100-F-V99