

Passwortänderung für den Zugang der geschützten Seiten

Sollten Sie Ihr Passwort verlegt oder vergessen haben können Sie von nun an dieses selber ändern. Befolgen Sie dafür folgende Schritte:


- 1) Sie haben seit neuestem die Möglichkeit in der Anmeldemaske auf „Passwort vergessen“ zu klicken. Dieser Link leitet Sie auf eine neue Seite weiter wo Sie Ihre E-Mailadresse (=Login) eingeben und anschließend auf den Button „Next“ klicken müssen.

Forgotten your password?

You will get a new password in 3 steps:

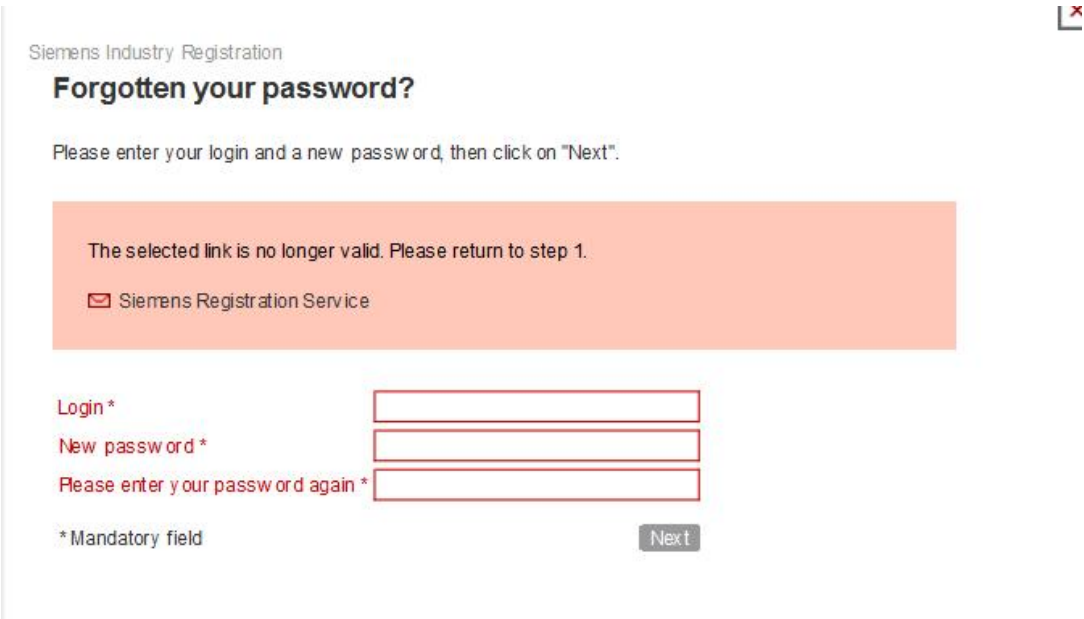
1. Please enter your login and click "Next".
We will immediately send you an e-mail with further information to your e-mail address stored in our system


Login 

max.mustermann@email.com 

Next >

- 2) Nachdem Klick auf den Button erhalten Sie ein Mail welches ein Link zum Zurücksetzen des Passworts beinhaltet. Dieser Link führt Sie auf eine neue Seite wo Sie in die erste Zeile Ihre E-Mailadresse eintragen. In die unteren Zeilen geben Sie Ihr neues Passwort ein.




Siemens Industry Registration 

Forgotten your password?

Please enter your login and a new password, then click on "Next".

The selected link is no longer valid. Please return to step 1.

 Siemens Registration Service

Login *

New password *

Please enter your password again *

*Mandatory field Next

Nun können Sie sich mit Ihrem neuen Passwort wieder problemlos anmelden.