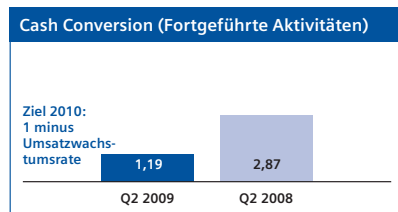
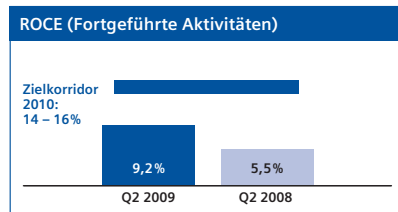
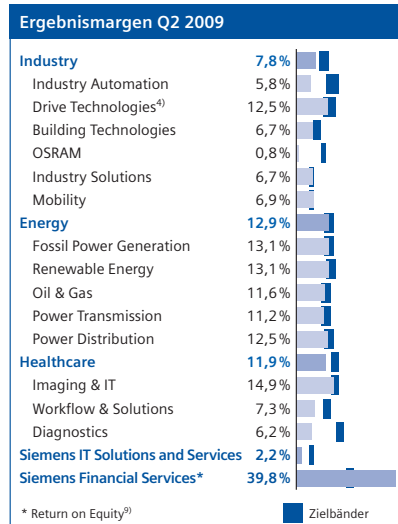
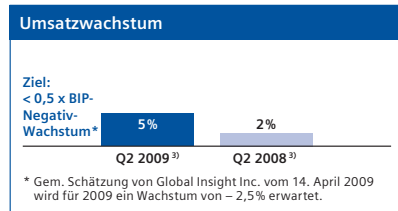


## Eckdaten<sup>1)</sup>

(nicht testiert; in Millionen EUR, wenn nicht anders angegeben)

## Q2 und erste sechs Monate des Geschäftsjahrs 2009<sup>2)</sup>



### Wachstum und Ergebnis

	Q2 2009	Q2 2008	Veränderung in % Ist	Veränderung in % Vglb. <sup>3)</sup>	erste sechs Monate 2009	erste sechs Monate 2008	Veränderung in % Ist	Veränderung in % Vglb. <sup>3)</sup>
<b>Fortgeführte Aktivitäten</b>								
Auftragseingang	20.864	23.371	- 11	- 10	43.084	47.613	- 10	- 9
Umsatz	18.955	18.094	5	5	38.589	36.494	6	6
<b>Summe Sectors<sup>4)</sup></b>								
Ergebnis Summe Sectors	1.844	1.288	43		3.876	2.970		31
in % vom Umsatz (Summe Sectors)	10,2%	7,7%			10,6%	8,9%		
EBITDA (angepasst)	2.335	1.715	36		4.848	3.824		27
in % vom Umsatz (Summe Sectors)	13,0%	10,3%			13,3%	11,4%		
<b>Fortgeführte Aktivitäten</b>								
EBITDA (angepasst)	2.125	1.381	54		4.715	3.484		35
Gewinn aus fortgeführten Aktivitäten	955	565	69		2.215	1.643		35
Ergebnis je Aktie (in EUR) <sup>5)</sup>	1,05	0,59	78		2,48	1,73		43
<b>Fortgeführte und nicht fortgeführte Aktivitäten<sup>6)</sup></b>								
Gewinn (nach Steuern)	1.013	412	146		2.243	6.887		- 67
Ergebnis je Aktie (in EUR) <sup>5)</sup>	1,11	0,42	164		2,51	7,49		- 66

### Return on Capital Employed

	Q2 2009	Q2 2008	erste sechs Monate 2009	erste sechs Monate 2008
<b>Fortgeführte Aktivitäten</b>				
Return on Capital Employed (ROCE)	9,2%	5,5%	11,1%	8,6%
<b>Fortgeführte und nicht fortgeführte Aktivitäten<sup>6)</sup></b>				
Return on Capital Employed (ROCE)	9,8%	4,0%	11,3%	33,7%

### Free Cash Flow und Cash Conversion

	Q2 2009	Q2 2008	erste sechs Monate 2009	erste sechs Monate 2008
<b>Summe Sectors<sup>4)</sup></b>				
Free Cash Flow	1.901	1.946	2.288	2.926
Cash Conversion	1,03	1,51	0,59	0,99
<b>Fortgeführte Aktivitäten</b>				
Free Cash Flow	1.138	1.623	- 436	1.406
Cash Conversion	1,19	2,87	- 0,20	0,86
<b>Fortgeführte und nicht fortgeführte Aktivitäten<sup>6)</sup></b>				
Free Cash Flow	1.103	1.497	- 548	696
Cash Conversion	1,09	3,63	- 0,24	0,10

### Mitarbeiter<sup>7)</sup> (in Tsd.)

	31. März 2009		30. September 2008	
	Fortg. Aktiv.	Gesamt <sup>8)</sup>	Fortg. Aktiv.	Gesamt <sup>8)</sup>
Mitarbeiter	416	416	427	428
Deutschland	130	130	132	133
Außerhalb Deutschlands	286	286	295	295

<sup>1)</sup> Um Währungs- und Portfolioeffekte bereinigte Angaben für Umsatz und Auftragseingang, ROE, ROCE, Cash Conversion Rate, Free Cash Flow und EBITDA (angepasst) sind oder können sogenannte Non-GAAP-Kennzahlen sein. Eine Definition dieser zusätzlichen Finanzkennzahlen, eine Überleitung zu vergleichbaren IFRS-Kennzahlen sowie Informationen zum Nutzen und zu den Grenzen in der Verwendung solcher ergänzenden Finanzkennzahlen finden Sie auf unserer Investor-Relations-Website unter [www.siemens.com/nonGAAP](http://www.siemens.com/nonGAAP).

<sup>2)</sup> 1. Januar – 31. März 2009 sowie 1. Oktober 2008 – 31. März 2009.

<sup>3)</sup> Bereinigt um Währungs- und Portfolioeffekte.

<sup>4)</sup> Im zweiten Quartal des Geschäftsjahrs 2009 wurde die Geschäftseinheit Electronics Assembly Systems in die Sonstigen operativen Aktivitäten umgestellt. Einzelne Vorjahresdaten sind aus Gründen verbesserter Vergleichbarkeit angepasst worden.

<sup>5)</sup> Ergebnis je Aktie – entfällt auf Aktionäre der Siemens AG. Der gewichtete Durchschnitt ausstehender Aktien (in Tsd.) betrug für die Geschäftsjahre 2009 und 2008 im zweiten Quartal 864.415 bzw. 906.316 und in den ersten sechs Monaten 863.210 bzw. 910.207 Aktien.

<sup>6)</sup> Nicht fortgeführte Aktivitäten umfassen die Aktivitäten von Siemens VDO Automotive, das Geschäft mit Netzbetreibern, das Enterprise-Networks-Geschäft und das Geschäft mit Mobiltelefonen.

<sup>7)</sup> Aus Vereinfachungsgründen wird der Begriff „Mitarbeiter“ verwendet; er steht stellvertretend für Mitarbeiterinnen und Mitarbeiter.

<sup>8)</sup> Fortgeführte und nicht fortgeführte Aktivitäten.

<sup>9)</sup> Return on Equity errechnet sich aus dem annualisierten Ergebnis vor Ertragsteuern für Q2, bezogen auf das im Q2 2009 durchschnittlich eingesetzte Eigenkapital (1.176 Mio. EUR).