



Siemens AB
Årsredovisning 2009

www.siemens.se

SIEMENS

Innehåll

Förvaltningsberättelse | 2

Resultaträkning | 4

Balansräkning | 5

Ställda säkerheter och ansvarsförbindelser | 6

Kassaflödesanalys | 7

Noter med redovisningsprinciper och bokslutskommentarer | 9

Underskrifter | 18

Revisionsberättelse | 19

Förvaltningsberättelse

Belopp i MSEK om inget annat anges.

Allmänt om verksamheten och resultatet för verksamhetsåret

Siemens AB minskade sin ordergång något till 5 205,3 (5 331,7) medan omsättningen ökade till 4 868,8 (4 379,5) under räkenskapsåret 1 oktober 2008- 30 september 2009. Bolagets resultat efter finansiella poster uppgick till 218,0 (107,2). Struktureringsskostnader i syfte att minska framtida funktionskostnader och därmed stärka konkurrenskraften har belastat räkenskapsåret med 50,0 (86,3). Rörelseresultatet har vidare belastats med 66,7 (116,6) avseende nedskrivning av goodwill och andra immateriella tillgångar hänförliga till förvärvet av det fusionerade dotterföretaget Bewator Holding AB (se även not 4). Rörelseresultatet har även belastats med 98,5 avseende nedskrivningar av fastigheterna i Upplands Väsby, Huddinge och Göteborg. Siemens AB har som ett led i ett centralt beslut av moderbolaget genomfört struktureringssåtgärder med avsikt att flytta produktionen som bedrivs vid produktionsanläggningen i Huddinge till utlandet under kommande räkenskapsår. Kostnaden för dessa struktureringssåtgärder har övertagits av moderbolaget och därmed inte belastat bolagets resultat.

Utvecklingen under året bekräftar den goda positioneringen Siemens AG koncernen har med sina tre sektorer. Räkenskapsåret har påverkats av en försämrad konjunktur och en försvagad inhemsk valuta. Detta till trots har Siemens AB haft en stark affärsutveckling som resulterat i ökade marknadsandelar och ett förbättrat operativt resultat.

Industry

Enheten Building Technologies har fortsatt haft en positiv volymutveckling och överträffat ställda förväntningar. Den goda utvecklingen inom Building Automation och området Energy Environmental Solutions, där ett flertal större projekt erhöles under året, kompenserade övriga verksamheter och bidrog till att volymmålet kunde överträffas. Resultatet har även i år belastats med struktureringsskostnader av engångskaraktär med syfte att minska funktionskostnaderna och därmed ytterligare stärka den framtida konkurrenskraften.

Enheterna för Automation och Drives har uppfyllt förväntningarna för såväl volym som resultat. Den minskade efterfrågan inom flertalet industrisegment var orsaken till att den produkt- och systemrelaterade försäljningen inom Industry Automation och Drive Technologies inte riktigt nådde upp till föregående års tal avseende volym och resultat.

Enheten Mobility Transportation System utvecklades väl under året och överträffade uppsatta mål för försäljningsvolymerna då ett antal större projekt erhöles under året. Enheten uppfyllde också ställda förväntningar avseende resultatutveckling.

Energy

Sektorn Energy har överträffat uppsatta mål avseende volymutveckling. Ordergången var dock lägre än föregående år då ett antal större affärer inom enheterna för kärn- och vindkraft erhöles. Framgångar inom enheterna Fossil Power Generation, Power Transmission samt inom Power Distribution har starkt bidragit till affärsutvecklingen inom energiområdet. Sektorn Energy har överträffat uppsatta mål avseende resultat och kassaflöde.

Healthcare

Sektorn Healthcare har haft en fortsatt mycket god utveckling. Inom de största segmenten datortomografi (CT) magnetresonanstomografi (MR) och röntgensystem (AX) utökade Sektor Healthcare sina redan starka positioner i såväl Sverige som Finland. Sektorn har under räkenskapsåret haft försäljningsframgångar gentemot såväl privatsektorn som landstingssidan. Sektor Healthcare överträffade väsentligt ställda förväntningar för såväl försäljningsvolymerna som resultatet.

Sektorövergripande verksamheter

Siemens IT Solutions and Services (SiS) har utvecklats positivt avseende försäljningsvolymerna och överträffat uppsatta mål. Volym och resultat har emellertid inte nått upp till föregående år eftersom efterfrågan på IT-konsulter inom SiS marknad minskat.

Ägarförhållanden

Siemens AB är ett helägt dotterbolag till Siemens International Holding B.V., Den Haag, ett helägt dotterbolag inom den internationella Siemensgruppen.


Förändringar i verksamheten

Dotterbolaget Bewator AB med org. nr. 556134-6049 fusionerades per 21 oktober 2008 med Siemens AB. Dotterbolaget Siemens Home and Office Communication Devices AB avyttrades per 1 oktober 2008 till Gigaset Communications GmbH, Tyskland som ett led i en global försäljning av verksamhetsområdet.

I enlighet med ett globalt koncernbeslut överfördes per 1 oktober 2008 verksamheten Electronics Assembly Systems till ett nybildat dotterbolag till Siemens AB.

Den kvarvarande verksamheten i dotterbolaget Siemens Laser Analytics AB överfördes per 1 juli 2009 till Siemens AB och dotterbolaget avses att fusioneras upp i Siemens AB under räkenskapsåret 1 oktober 2009- 30 september 2010.

Siemens AB har bytt VD under räkenskapsåret då sektorchefen för Healthcare, Ulf Troedsson även tillträdde som VD och koncernchef för Siemens AB den 27 maj 2009.



Handwritten signature and initials, possibly 'J. J. J.', with a large checkmark and a small 'B' at the bottom right.

Framtidsförväntningar

Under affärsåret som påverkats av en försämrad marknadsutveckling har Siemens fortsatt stärkt sin position i Sverige och haft en positiv volym- och lönsamhetsutveckling. Koncernens goda positionering i sina tre sektorer, Industry, Energy och Healthcare bidrar till en god riskspridning och konkurrenskraft. De struktureringsprogram som genomförts under räkenskapsåret 1 oktober 2008 - 30 september 2009 förväntas ytterligare stärka positionen för Siemens AB under kommande år. Att industrins investeringar förväntas ligga på en fortsatt låg nivå och att landstingen kommer att få minskade skatteintäkter, gör även 2010 till ett utmanande år.

Miljö och personal

Bolaget är miljöcertifierat i enlighet med ISO 14001.

Bolaget bedriver verksamhet som omfattas av förordningen 1998:899 om miljöfarlig verksamhet och hälsoskydd. Produktionsanläggningen i Huddinge är C-klassad dvs. endast anmälningspliktig.

Bolaget bedriver en aktiv personalpolitik som omfattar jämställdhet och mångfald, företagshälsövård och arbetsmiljö. Bolagets anställda omfattas av kollektivavtal.

Utländska filialer

Siemens AB har en utländsk filial i Finland.


Förslag till disposition beträffande bolagets vinst

Styrelsen föreslår att till förfogande stående vinstmedel, 655 297 040 SEK, disponeras enligt följande:

Utdelning	160 000 000 SEK
Balanseras i ny räkning	495 297 040 SEK
Summa	<u>655 297 040 SEK</u>

Styrelsens motivering beträffande utdelningsförslagets förenlighet med försiktighetsregeln enligt ABL är upprättad den 10 december 2009.

Vad beträffar företagets resultat och ställning i övrigt, hänvisas till efterföljande resultat- och balansräkningar med tillhörande bokslutskommentarer.



A large handwritten signature, possibly 'K 774', is written over a horizontal line. Below the line, the initials 'AB' are written.

Resultaträkning

Belopp i kkr	Not	2008-10-01	2007-10-01
		-2009-09-30	-2008-09-30
Nettoomsättning	1	4 868 812	4 379 453
Kostnad för sålda varor		<u>-3 879 507</u>	<u>-3 415 333</u>
Bruttoresultat		989 305	964 120
Försäljningskostnader	2	-610 330	-729 404
Administrationskostnader	2	-26 284	-39 706
Forsknings- och utvecklingskostnader		-11 570	-6 975
Övriga rörelseintäkter	3	8 676	18 114
Övriga rörelsekostnader	4	<u>-165 171</u>	<u>-116 601</u>
Rörelseresultat	2,5,6	184 626	89 548
<i>Resultat från finansiella poster</i>			
Resultat från andelar i koncernföretag	7	20 000	-70
Övriga ränteintäkter och liknande resultatposter	8	18 902	27 809
Räntekostnader och liknande resultatposter	9	<u>-5 535</u>	<u>-10 120</u>
Resultat efter finansiella poster		217 993	107 167
<i>Bokslutsdispositioner</i>			
Överavskrivningar på byggnader och maskiner & inventarier		<u>11 671</u>	<u>24 419</u>
Resultat före skatt		229 664	131 586
Skatt på årets resultat	10	<u>-79 771</u>	<u>-74 780</u>
Årets resultat		149 893	56 806

Handwritten signature and initials, possibly '771' and '163'.

Balansräkning

Belopp i kkr	Not	2009-09-30	2008-09-30
TILLGÅNGAR			
Anläggningstillgångar			
<i>Immateriella anläggningstillgångar</i>			
Koncessioner, patent, licenser, varumärken samt liknande rättigheter	13	12 362	18 524
Dataprogram	11	–	–
Goodwill	12	144 752	205 200
		157 114	223 724
<i>Materiella anläggningstillgångar</i>			
Byggnader och mark	14	238 394	345 817
Maskiner och andra tekniska anläggningar	15	16 498	23 910
Inventarier, verktyg och installationer	16	21 426	25 452
Pågående nyanläggningar och förskott avseende materiella anläggningstillgångar	17	1 323	3 831
		277 641	399 010
<i>Finansiella anläggningstillgångar</i>			
Andelar i koncernföretag	18	90 005	167 896
Uppskjuten skattefordran	19	50 689	25 713
		140 694	193 609
Summa anläggningstillgångar		575 449	816 343
Omsättningstillgångar			
<i>Varulager m m</i>			
Varor under tillverkning		16 473	31 091
Färdiga varor och handelsvaror		77 764	87 500
Pågående arbete för annans räkning	20	667 115	261 365
		761 352	379 956
<i>Kortfristiga fordringar</i>			
Kundfordringar		305 725	451 034
Fordringar hos koncernföretag		1 235 818	1 124 257
Skattefordringar		–	21 626
Övriga fordringar		4 729	4 445
Förutbetalda kostnader och upplupna intäkter	21	108 671	24 621
		1 654 943	1 625 983
<i>Kassa och bank</i>	26	21 140	36 413
Summa omsättningstillgångar		2 437 435	2 042 352
SUMMA TILLGÅNGAR		3 012 884	2 858 695

Handwritten signature and initials, possibly '774' and 'B'.

Balansräkning

Belopp i kkr	Not	2009-09-30	2008-09-30
EGET KAPITAL OCH SKULDER			
<i>Eget kapital</i>			
22			
<i>Bundet eget kapital</i>			
Aktiekapital (608 000 aktier)		30 400	30 400
Reservfond		6 980	6 980
		<u>37 380</u>	<u>37 380</u>
<i>Fritt eget kapital</i>			
Balanserad vinst eller förlust		505 404	541 703
Årets resultat		149 893	56 806
		<u>655 297</u>	<u>598 509</u>
		692 677	635 889
 <i>Obeskattade reserver</i>			
Akkumulerade avskrivningar utöver plan	23	<u>168 990</u>	<u>180 661</u>
		168 990	180 661
 <i>Avsättningar</i>			
Avsättningar för pensioner och liknande förpliktelser	24	21 379	23 407
Övriga avsättningar	25	<u>181 297</u>	<u>159 693</u>
		202 676	183 100
 <i>Kortfristiga skulder</i>			
Checkräkningskredit	26	53 743	-
Förskott från kunder		494 370	200 362
Leverantörsskulder		473 832	365 124
Skulder till koncernföretag		81 769	543 334
Skatteskulder		33 371	-
Övriga skulder		249 068	204 311
Upplupna kostnader och förutbetalda intäkter	27	<u>562 388</u>	<u>545 914</u>
		1 948 541	1 859 045
SUMMA EGET KAPITAL OCH SKULDER		<u>3 012 884</u>	<u>2 858 695</u>

Ställda säkerheter och ansvarsförbindelser

Belopp i kkr		2009-09-30	2008-09-30
Ställda säkerheter			
<i>Övriga ställda panter och säkerheter</i>			
Pantförskrivna försäkringar avseende pensionsutfästelser		<u>5 459</u>	<u>4 481</u>
		5 459	4 481
Summa ställda säkerheter		5 459	4 481
 Ansvarsförbindelser			
Garantiätaganden, FPG/PRI		<u>17 507</u>	<u>16 467</u>
		17 507	16 467

Handwritten signature and initials, possibly 'FM', with a small 'D' below it.

Kassaflödesanalys

Belopp i kkr	2008-10-01	2007-10-01
	-2009-09-30	-2008-09-30
Den löpande verksamheten		
Resultat efter finansiella poster	217 993	107 167
Justeringar för poster som inte ingår i kassaflödet, m.m.	226 142	175 348
	444 135	282 515
Betald skatt	-116 845	-28 960
Kassaflöde från den löpande verksamheten före förändringar av rörelsekapital	327 290	253 555
<i>Kassaflöde från förändringar i rörelsekapital</i>		
Ökning(-)/Minskning(+) av varulager	-361 543	27 490
Ökning(-)/Minskning(+) av rörelsefordringar	79 157	-6 632
Ökning(+)/Minskning(-) av rörelseskulder	437 962	176 770
Kassaflöde från den löpande verksamheten	482 866	451 183
Investeringsverksamheten		
Avyttring av dotterföretag	-968	-
Förvärv av rörelsegren, nettotillgångar	28 605	62 388
Avyttring av rörelsegren	-23 690	18 114
Förvärv av immateriella anläggningstillgångar	-115	-320 766
Förvärv av materiella anläggningstillgångar	-19 919	-8 708
Förvärv av finansiella tillgångar	-	-384 689
Ökning av finansiella tillgångar	39 155	20 092
Kassaflöde från investeringsverksamheten	23 068	-613 569
Finansieringsverksamheten		
Upptagna lån	-	245 919
Amortering av låneskulder	-415 207	-
Utbetald utdelning	-106 000	-73 000
Kassaflöde från finansieringsverksamheten	-521 207	172 919
Årets kassaflöde	-15 273	10 533
Likvida medel vid årets början	36 413	25 880
Likvida medel vid årets slut	21 140	36 413

Handwritten signature and initials, possibly '776' and 'A', located in the bottom right corner of the page.

Tilläggsupplysningar till kassaflödesanalys

	2008-10-01 -2009-09-30	2007-10-01 -2008-09-30
<i>Belopp i kkr</i>		
Betalda räntor och erhållen utdelning		
Erhållen utdelning	20 000	5 000
Erhållen ränta	19 261	27 649
Erlagd ränta	5 536	10 149
Justeringar för poster som inte ingår i kassaflödet m m		
Av- och nedskrivningar av tillgångar	209 218	163 754
Orealiserade valutakursdifferenser	-1 400	-792
Rearesultat försäljning av rörelse/dotterföretag	-8 675	-18 228
Avsättningar till pensioner	-2 028	-1 428
Övriga avsättningar	29 027	32 042
	<u>226 142</u>	<u>175 348</u>
Förvärv av inkräm och verksamheter		
<i>Förvärvade tillgångar och skulder:</i>		
Materiella anläggningstillgångar	2 601	13 801
Finansiella tillgångar	159 124	717 550
Varulager	6 739	5 926
Rörelsefordringar	22 258	33 569
Likvida medel	10 454	3 005
Summa tillgångar	<u>201 176</u>	<u>773 851</u>
Avsättningar	-	6 881
Rörelseskulder	105 234	56 902
Summa skulder och avsättningar	<u>105 234</u>	<u>63 783</u>
Köpeskilling	-	-
Utbetald köpeskilling	-	-
Avgår: Likvida medel i den förvärvade verksamheten	-10 454	-3 005
Påverkan på likvida medel (minus = ökning)	<u>-10 454</u>	<u>-3 005</u>
Avyttring av inkräm och verksamheter		
<i>Avyttrade tillgångar och skulder:</i>		
Materiella anläggningstillgångar	209	99
Finansiella tillgångar	100	-
Varulager	-10 887	590
Rörelsefordringar	4 325	-
Likvida medel	968	-
Summa tillgångar	<u>-5 285</u>	<u>689</u>
Avsättningar	7 423	-
Rörelseskulder	9 914	803
Summa skulder och avsättningar	<u>17 337</u>	<u>803</u>
Försäljningspris	-13 947	18 114
Säljarereverser	-9 743	-
Erhållen köpeskilling	-23 690	18 114
Avgår: Likvida medel i den avyttrade verksamheten	-968	-
Påverkan på likvida medel	<u>-24 658</u>	<u>18 114</u>
Likvida medel		
<i>Följande delkomponenter ingår i likvida medel:</i>		
Kassa och bank	21 140	36 413
	<u>21 140</u>	<u>36 413</u>

Handwritten signature and initials, possibly 'JF' and 'B', located at the bottom right of the page.

Noter med redovisningsprinciper och bokslutskommentarer

Belopp i kkr om inget annat anges

Årsredovisningen har upprättats i enlighet med Årsredovisningslagen och Bokföringsnämndens allmänna råd. Vägledning har hämtats i Redovisningsrådets rekommendationer i de avseenden som angetts nedan.

Värderingsprinciper m m

Tillgångar, avsättningar och skulder har värderats till anskaffningsvärden om inget annat anges nedan.

Intäkter

Intäkter redovisas i enlighet med Bokföringsnämndens allmänna råd.

Vid försäljning av varor har intäkt redovisats när de risker och förmåner som är förknippade med ägandet av varorna övergått till köparen. Tjänsteuppdrag till löpande räkning faktureras kontinuerligt under kontraktstiden medan uppdrag till fast pris avräknas då uppdraget i allt väsentligt är utfört. Servicekontrakt intäktsredovisas linjärt under kontraktstiden.

Immateriella tillgångar

Kostnader för forskning och utveckling

Utgifter för forskning som syftar till att erhålla ny vetenskaplig eller teknisk kunskap redovisas som kostnad då de uppkommer.

Utgifter för utveckling, där forskningsresultat eller annan kunskap tillämpas för att åstadkomma nya eller förbättrade produkter eller processer, redovisas som en tillgång i balansräkningen, om produkten eller processen är tekniskt och kommersiellt användbar och företaget har tillräckliga resurser att fullfölja utvecklingen och därefter använda eller sälja den immateriella tillgången.

Avskrivningar

Avskrivningar enligt plan baseras på ursprungliga anskaffningsvärden minskat med beräknat restvärde. Avskrivningarna sker linjärt över tillgångens nyttjandeperiod och redovisas som kostnad i resultaträkningen.

Följande avskrivningstider tillämpas:

Nyttjandeperiod

Internt utvecklad immateriella tillgångar

Dataprogram

5 år

Goodwill

5 år

Byggnader

20 - 50 år

Markanläggningar (75% av anskaff. värdet)

10 - 20 år

Nedlagda kostnader på annans fastighet

3 - 4 år

Maskiner och andra tekniska anläggningar

5 år

Inventarier, verktyg och installationer

3 - 5 år

Skillnaden mellan ovan nämnda avskrivningar och skattemässigt gjorda avskrivningar redovisas som ackumulerade överavskrivningar, vilka ingår i obeskattade reserver.

Nedskrivningar

De redovisade värdena för bolagets tillgångar kontrolleras vid varje balansdag för att utreda om det finns någon indikation på nedskrivningsbehov. Om någon sådan indikation finns, beräknas tillgångens återvinningsvärde som det högsta av nyttjandevärdet och nettoförsäljningsvärdet. Nedskrivning görs om återvinningsvärdet understiger det redovisade värdet.

Fordringar

Fordringar har efter individuell värdering upptagits till belopp varmed de beräknas inflyta.

Fordringar och skulder i utländsk valuta

Fordringar och skulder i utländsk valuta har omräknats till balansdagens kurs med undantag av erhållna respektive lämnade förskott som redovisas till betalningstillfällets kurs. I den mån fordringar och skulder i utländsk valuta har terminssäkrats omräknas de till terminskurs. Kursförändringar redovisas i resultaträkningen.


Varulager

Varulagret har värderats till det lägsta av anskaffningskostnad och verkligt värde.

Med verkligt värde förstås försäljningspris efter avdrag för försäljningskostnader.

Likvida medel

Likvida medel omfattar kassa, omedelbart tillgängliga banktillgodohavanden samt övriga penningmarknadsinstrument med ursprunglig löptid understigande tre månader. Poster som löper med fast ränta värderas till upplupet värde.



Skatt

Bolaget tillämpar Redovisningsrådets rekommendation RR 9 Inkomstskatter. Total skatt utgörs av aktuell skatt och uppskjuten skatt. Skatter redovisas i resultaträkningen utom då underliggande transaktion redovisas direkt mot eget kapital varvid tillhörande skatteeffekt redovisas i eget kapital. Aktuell skatt är skatt som skall betalas eller erhållas avseende aktuellt år. Hit hör även justering av aktuell skatt hänförlig till tidigare perioder. Uppskjuten skatt beräknas som 26,3% av temporära skillnader. Hit hör även justering av aktuell skatt hänförlig till tidigare perioder. Uppskjuten skatt på obeskattade reserver redovisas ej i bolagets balansräkning. Värdet av outnyttjade underskottsavdrag aktiveras, i den mån dessa med största sannolikhet beräknas kunna utnyttjas.

Avsättningar (förutom uppskjuten skatt)

En avsättning redovisas i enlighet med RR 16 Avsättningar, ansvarsförbindelser och eventualtillgångar. Det innebär att en avsättning redovisas i balansräkningen när företaget har ett formellt eller informellt åtagande som en följd av en inträffad händelse och det är troligt att ett utflöde av resurser krävs för att reglera åtagandet och en tillförlitlig uppskattning av beloppet kan göras.

Garantireserv

En avsättning redovisas när den underliggande produkten eller tjänsten har sålts.

Reserv för förlustkontrakt

En avsättning för förlustkontrakt redovisas när förväntade ekonomiska fördelar som bolaget beräknas erhålla från ett kontrakt är lägre än de ofrånkomliga kostnader för att infria åtagandena enligt kontraktet.

Omstruktureringsreserv

En avsättning redovisas när en detaljerad omstruktureringsplan har fastställts och omstruktureringen har antingen påbörjats eller annonserats offentligt.

Leasing - leasetagare

Samtliga leasingavtal redovisas enligt reglerna för operationell leasing.

Koncernbidrag och aktieägartillskott

Företaget redovisar koncernbidrag och aktieägartillskott i enlighet med uttalandet från Redovisningsrådets Akutgrupp.

Koncernbidrag redovisas, tillsammans med tillhörande aktuell skatt, i eget kapital bland balanserade vinstmedel.


Koncernuppgifter

Bolaget är helägt dotterbolag till Siemens International Holding B.V., Den Haag. Siemens International Holding B.V., Den Haag ingår i en koncern där Siemens AG, med säte i Berlin och München, upprättar koncernredovisning för den största koncernen.

Från och med räkenskapsåret 1 oktober 2003 - 30 september 2004 upprättas ej koncernredovisning med hänvisning till ÄRL 7 kap 2§.

Det utländska moderföretagets koncernredovisning finns att tillgå hos Siemens AB, 194 87 Upplands Väsby.

Av bolagets totala inköp och försäljning mätt i kronor avser 60% av inköpen och 14% av försäljningen andra företag inom hela den företagsgrupp som bolaget tillhör

A large handwritten signature in black ink, appearing to be 'FAG', is written over a horizontal line. Below the line, the letter 'B' is written in a smaller, cursive hand.

Not 1	Nettoomsättning per rörelsegren och geografisk marknad	2008-10-01	2007-10-01
		-2009-09-30	-2008-09-30
Nettoomsättning per rörelsegren			
	Medicinsk teknik	1 114 138	910 702
	Industriteknik	3 069 951	2 986 512
	Energiteknik	443 326	219 031
	Sektorövergripande verksamheter	229 928	238 156
	Övrigt	11 469	25 052
		<u>4 868 812</u>	<u>4 379 453</u>
Nettoomsättning per geografisk marknad			
	Sverige	4 154 186	3 749 376
	Finland	288 543	220 496
	Tyskland	71 179	10 582
	USA	607	2 508
	Norge	12 730	29 090
	Schweiz	293 010	305 161
	Övriga länder	48 557	62 240
		<u>4 868 812</u>	<u>4 379 453</u>

Uppdelningen i rörelsegrenar har gjorts i enlighet med Siemens internationella klassificering av rörelsegrenar.

Not 2	Anställda, personalkostnader och arvoden till styrelse och revisorer	2008-10-01	2007-10-01
		-2009-09-30	-2008-09-30
Medelantalet anställda			
	Sverige	1 722	1 769
	Finland	39	39
	Varav män	79%	79%

Redovisning av könsfördelning i företagsledningar	2009-09-30	2008-09-30
	Andel kvinnor	Andel kvinnor
Styrelsen	0%	0%
Övriga ledande befattningshavare	0%	0%

Löner, andra ersättningar och sociala kostnader	2008-10-01	2007-10-01
	-2009-09-30	-2008-09-30
Styrelse och VD <i>(varav tantiem)</i>	7 496 (2 693)	4 854 (2 225)
Övriga anställda <i>(varav vinstandelar)</i>	919 106 (-)	904 985 (-)
Summa	<u>926 602</u>	<u>909 839</u>
Sociala kostnader <i>(varav pensionskostnader)</i>	444 904 (146 812)	401 334 (108 431)

Av företagets pensionskostnader avser 1 691 (f.å. 2 513) gruppen styrelse och VD. Bolagets utestående pensionsförpliktelser till dessa uppgår till 15 149 (f.å. 14 237).

Löner och ersättningar avser personal i Sverige och i Finland.

Delar av företagsledningen i Siemens AB omfattas av ett incitamentsprogram med bland annat rätt att förvärva aktier i Siemens AG. Utöver de löner och ersättningar som finns angivna har VD och övriga anställda utnyttjat rätten att realisera aktier eller optioner i Siemens AG:s aktieprogram med totalt 911 varav VD 189.

Avgångsvederlag

Siemens ABs verkställande direktör, Ulf Troedsson, har rätt till pension från 60 års ålder.

Anställningskontrakt för VD innehåller också en uppsägningstid på upp till 12 månader samt avgångsvederlag på mellan 18 och 24 månadersersättningar.

Avgångsvederlag till anställda ingår i löner och andra ersättningar ovan.

Personalstruktureringskostnader i form av avgångsvederlag och avtalspensioneringar har belastat kostnad för sålda varor med 18 540, försäljningskostnader med 26 570 och administrationskostnader med 1 880.

Handwritten signature and initials, possibly 'FJA' and 'B'.

Sjukfrånvaro		2008-10-01 -2009-09-30	2007-10-01 -2008-09-30
Total sjukfrånvaro som en andel av ordinarie arbetstid		2%	3%
Andel av den totala sjukfrånvaron som avser sammanhängande sjukfrånvaro på 60 dagar eller mer		36%	52%
Sjukfrånvaro som en andel av varje grupps ordinarie arbetstid:			
<i>Sjukfrånvaron fördelad efter kön:</i>			
Män		2%	2%
Kvinnor		3%	4%
<i>Sjukfrånvaron fördelad efter ålderskategori:</i>			
29 år eller yngre		2%	2%
30-49 år		2%	3%
50 år eller äldre		3%	4%
Arvode och kostnadsersättning till revisorer		2008-10-01 -2009-09-30	2007-10-01 -2008-09-30
<i>Ernst & Young AB</i>			
Revisionsuppdrag		1 849	-
Andra uppdrag		100	-
<i>KPMG AB</i>			
Revisionsuppdrag		-	2 254
Andra uppdrag		350	950
Not 3	Övriga rörelseintäkter	2008-10-01 -2009-09-30	2007-10-01 -2008-09-30
Överskott vid överlåtelse av del av Siemens AB:s finska filial		-	18 114
Försäljning av aktierna i Siemens Home and Office Communication Devices AB		8 676	-
		8 676	18 114
Not 4	Övriga rörelsekostnader	2008-10-01 -2009-09-30	2007-10-01 -2008-09-30
Årets avskrivning och nedskrivningar av immateriella tillgångar avseende Bewator Holding AB		-66 700	-116 601
Nedskrivning av byggnader		-98 471	-
		-165 171	-116 601
<p>Under räkenskapsåret 1 oktober 2007- 30 september 2008 har nedskrivningar av goodwill och andra immateriella tillgångar övertagna i samband med fusionen med Bewator Holding AB gjorts med 50 249 kkr. Detta för att anpassa redovisade värden av koncernmässiga immateriella tillgångar till restvärden enligt bolagets redovisningsprinciper.</p> <p>Under räkenskapsåret 1 oktober 2008- 30 september 2009 har nedskrivningar av fastigheterna i Upplands Väsby, Huddinge och Göteborg gjorts med 98 471 kkr. Detta då en bestående värdeminskning konstaterats på bokslutsdagen.</p>			
Not 5	Avskrivningar och nedskrivningar av materiella och immateriella anläggningstillgångar	2008-10-01 -2009-09-30	2007-10-01 -2008-09-30
<i>Avskrivningar enligt plan och nedskrivningar fördelade per tillgång</i>			
Koncessioner, patent, licenser, varumärken		6 277	10 816
Dataprogram		-	225
Goodwill		60 448	115 728
Byggnader och mark		112 483	13 646
Maskiner och andra tekniska anläggningar		18 126	7 520
inventarier, verktyg och installationer		13 071	15 738
		210 405	163 673
<i>Avskrivningar enligt plan och nedskrivningar fördelade per funktion</i>			
Kostnad för sålda varor		37 942	41 493
Försäljningskostnader		6 570	4 699
Administrationskostnader		458	880
Forsknings- och utvecklingskostnader		264	-
Övriga rörelsekostnader		165 171	116 601
		210 405	163 673
Not 6	Leasingavgifter avseende operationell leasing	2008-10-01 -2009-09-30	2007-10-01 -2008-09-30
<i>Tillgångar som innehas via operationella leasingavtal</i>			
Räkenskapsårets betalade leasingavgifter		38 772	31 549
Avtalade framtida leasingavgifter		36 422	58 933

Handwritten signature and initials, possibly 'FM' or similar, with a date '11/11' and a checkmark.

Not 7 Resultat från andelar i koncernföretag

	2008-10-01 -2009-09-30	2007-10-01 -2008-09-30
Utdelning från Siemens Home and Office Communication Devices AB	-	5 000
Utdelning från Aptus Elektronik AB	20 000	-
Nedskrivning av aktier i Almex Italy Srl, Italien	-	-5 070
	20 000	-70

Not 8 Övriga ränteintäkter och liknande resultatposter

	2008-10-01 -2009-09-30	2007-10-01 -2008-09-30
Ränteintäkter, koncernföretag	14 990	21 264
Ränteintäkter, övriga	3 911	6 545
	18 902	27 809

Not 9 Räntekostnader och liknande resultatposter

	2008-10-01 -2009-09-30	2007-10-01 -2008-09-30
Räntekostnader, koncernföretag	-3 379	-4 622
Räntekostnader, övriga	-2 156	-5 498
	-5 535	-10 120

Not 10 Skatt på årets resultat

	2008-10-01 -2009-09-30	2007-10-01 -2008-09-30
<i>Aktuell skattekostnad (-)/[skatteintäkt (+)]</i>		
Periodens skattekostnad [skatteintäkt]	-104 747	-76 515
	-104 747	-76 515

Uppskjuten skattekostnad (-)/[skatteintäkt (+)]
Uppskjuten skatt avseende temporära skillnader

	24 976	1 735
	24 976	1 735

Total redovisad skattekostnad

	2008-10-01 -2009-09-30	2007-10-01 -2008-09-30
	-79 771	-74 780

Avstämning av effektiv skatt

	2008-10-01 -2009-09-30		2007-10-01 -2008-09-30	
	Procent	Belopp	Procent	Belopp
Resultat före skatt		229 664		131 586
Skatt enligt gällande skattesats	28,0%	-84 306	28,0%	-36 844
Ej avdragsgilla kostnader	1,3%	-3 023	2,5%	-3 317
Ej skattepliktiga intäkter	-2,6%	5 985	-1,5%	1 994
Skatt hänförlig till tidigare år	0,0%	-	0,0%	-
Effekt av ändrade skattesatser/och skatteregler	1,0%	-2 190	0,0%	-
Avskrivning och nedskrivning av immateriella tillgångar	8,1%	-18 676	26,8%	-35 288
Försäljning av aktier i dotterbolag	-1,1%	2 429	-	-
Nedskrivning av aktier i dotterbolag	0,0%	-	1,1%	-1 420
Övrigt	0,0%	0	-0,1%	95
Redovisad effektiv skatt	34,7%	-79 771	56,8%	-74 780

Not 11 Dataprogram

	2009-09-30	2008-09-30
<i>Förvärd/intent utarbetad</i>		
<i>Akkumulerade anskaffningsvärden</i>		
Vid årets början	12 395	12 395
Omklassificeringar	-	-
Vid årets slut	12 395	12 395
<i>Akkumulerade avskrivningar enligt plan</i>		
Vid årets början	-12 395	-12 170
Omklassificeringar	-	-
Årets avskrivning enligt plan	-	-225
Vid årets slut	-12 395	-12 395
Redovisat värde vid periodens slut	-	-

Handwritten signature and initials, possibly 'AB', located at the bottom right of the page.

Not 12	Goodwill	2009-09-30	2008-09-30
<i>Akkumulerade anskaffningsvärden</i>			
	Vid årets början	400 996	98 754
	Fusion med dotterföretag	—	302 242
	Vid årets slut	400 996	400 996
<i>Akkumulerade avskrivningar enligt plan</i>			
	Vid årets början	-150 459	-80 068
	Årets avskrivning enligt plan	-60 448	-70 391
	Vid årets slut	-210 907	-150 459
<i>Akkumulerade nedskrivningar</i>			
	Vid årets början	-45 337	—
	Årets nedskrivningar	—	-45 337
	Vid årets slut	-45 337	-45 337
	Redovisat värde vid periodens slut	144 752	205 200

Nedskrivning av goodwill, se även not 4 och 5.

Not 13	Koncessioner, patent, licenser, varumärken och liknande rättigheter	2009-09-30	2008-09-30
<i>Akkumulerade anskaffningsvärden</i>			
	Vid årets början	29 520	—
	Nyanskaffningar	115	—
	Fusion av dotterföretag	—	29 520
		29 635	29 520
<i>Akkumulerade avskrivningar enligt plan</i>			
	Vid årets början	-6 084	—
	Fusion av dotterföretag	—	-180
	Årets avskrivning enligt plan	-6 277	-5 904
		-12 361	-6 084
<i>Akkumulerade nedskrivningar</i>			
	Vid årets början	-4 912	—
	Årets nedskrivningar	—	-4 912
		-4 912	-4 912
	Redovisat värde vid periodens slut	12 362	18 524

Nedskrivning av koncessioner, patent, licenser, varumärken och liknande rättigheter, se även not 4 och 5.

Not 14	Byggnader och mark	2009-09-30	2008-09-30
<i>Akkumulerade anskaffningsvärden</i>			
	Vid årets början	494 517	520 937
	Nyanskaffningar	3 962	—
	Avyttringar och utrangeringar	—	-26 420
	Omklassificeringar	1 098	—
		499 577	494 517
<i>Akkumulerade avskrivningar enligt plan</i>			
	Vid årets början	-160 700	-168 948
	Avyttringar och utrangeringar	—	21 894
	Årets avskrivning enligt plan på anskaffningsvärden	-14 012	-13 646
		-174 712	-160 700
<i>Akkumulerade uppskrivningar</i>			
	Vid årets början	12 000	12 000
	Årets nedskrivningar på uppskrivet belopp	—	—
		12 000	12 000
<i>Akkumulerade nedskrivningar</i>			
	Vid årets början	—	—
	Årets nedskrivningar	-98 471	—
		-98 471	—
	Redovisat värde vid årets slut	238 394	345 817
Varav mark		2009-09-30	2008-09-30
	Akkumulerade anskaffningsvärden	52 073	52 073
	Akkumulerade uppskrivningar	12 000	12 000
	Redovisat värde vid periodens utgång	64 073	64 073

Taxeringsvärden, byggnader
Taxeringsvärden, mark

(i Sverige)
(i Sverige)

2009-09-30	2008-09-30
204 772	204 772
73 002	73 002

Handwritten signature and initials, possibly '774' and a flourish below it.

Not 15	Maskiner och andra tekniska anläggningar	2009-09-30	2008-09-30
<i>Akkumulerade anskaffningsvärden</i>			
	Vid årets början	151 842	149 442
	Fusion av dotterföretag		395
	Nyanskaffningar	8 931	5 931
	Avyttringar och utrangeringar	-2 022	-3 926
	Omklassificeringar	1 933	-
		<u>160 684</u>	<u>151 842</u>
<i>Akkumulerade avskrivningar enligt plan</i>			
	Vid årets början	-127 932	-122 602
	Fusion av dotterföretag		-229
	Avyttringar och utrangeringar	1 872	2 419
	Årets avskrivning enligt plan	-6 943	-7 520
		<u>-133 003</u>	<u>-127 932</u>
<i>Akkumulerade nedskrivningar</i>			
	Vid årets början	-	-
	Årets nedskrivningar	-11 183	-
		<u>-11 183</u>	<u>-</u>
	Redovisat värde vid årets slut	16 498	23 910

Not 16	Inventarier, verktyg och installationer	2009-09-30	2008-09-30
<i>Akkumulerade anskaffningsvärden</i>			
	Vid årets början	110 144	133 574
	Fusion av dotterföretag		38 480
	Nyanskaffningar	9 276	8 361
	Avyttringar och utrangeringar	-5 117	-70 271
		<u>114 303</u>	<u>110 144</u>
<i>Akkumulerade avskrivningar enligt plan</i>			
	Vid årets början	-84 692	-112 909
	Fusion av dotterföretag		-24 845
	Avyttringar och utrangeringar	4 886	68 800
	Årets avskrivning enligt plan	-13 071	-15 738
		<u>-92 877</u>	<u>-84 692</u>
	Redovisat värde vid årets slut	21 426	25 452

Not 17	Pågående nyanläggningar och förskott avseende materiella anläggningstillgångar	2009-09-30	2008-09-30
	Vid årets början	3 831	3 156
	Omklassificeringar	-3 031	-
	Investeringar	523	758
	Under året avyttrade pågående nyanläggningar	-	-83
	Redovisat värde vid årets slut	1 323	3 831

[Handwritten signature]
A

Not 18	Andelar i koncernföretag	2009-09-30	2008-09-30
Akkumulerade anskaffningsvärden			
	Vid årets början	172 966	706 481
	Siemens Electronics Assembly Systems AB		100
	Fusion Almex Italy Srl, Italien		5 070
	Fusion Bewator AB	-77 791	77 791
	Fusion Aptus Elektronik AB		54 030
	Fusion Bewator Holding AB		-665 306
	Fusion Siemens IT Solutions and Services AB		-5 200
	Försäljning	-100	-
		95 075	172 966
Akkumulerade nedskrivningar			
	Vid årets början	-5 070	-
	Årets nedskrivningar ¹⁾	-	-5 070
		-5 070	-5 070
	Redovisat värde vid årets slut	90 005	167 896

1) Årets nedskrivningar redovisas i resultaträkningen på raden "Resultat från andelar i koncernföretag".

Specifikation av bolagets innehav av aktier och andelar i koncernföretag

Dotterföretag / Org nr / Säte	Antal andelar	Andel i % 1)	2009-09-30
			Redovisat värde
Siemens Electronics Assembly Systems AB, 556760-9804, Upplands Väsby	1 000	100,0	100
Aptus Elektronik AB, 556352-3462, Västra Frölunda	2 000	100,0	54 030
Siemens Laser Analytics AB, 556570-8707, Göteborg	1 000	100,0	35 875
Bewator Antech A/S, 27 050 867 Brøndby, Danmark	1 000	100,0	-
Almex Italy Srl, 208 967 Milano, Italien	-	100,0	-
			90 005

Not 19 Uppskjuten skattefordran

2009-09-30	Uppskjuten skattefordran	Uppskjuten skatteskuld	Netto
Byggnader och mark	25 898	-	25 898
Maskiner och inventarier	3 763	-	3 763
Kundfordringar	1 354	-	1 354
Pensionsavsättningar	5 043	-	5 043
Övriga avsättningar	13 301	-	13 301
Övrigt	1 330	-	1 330
Uppskjuten skattefordran	50 689	-	50 689

Förändring av uppskjuten skatt i temporära skillnader och underskottsavdrag

	Belopp vid årets ingång	Redovisat över resultat-räkningen	[Redovisat mot eget kapital]	Belopp vid årets utgång
Byggnader och mark	-	25 898	-	25 898
Maskiner och inventarier	-	3 763	-	3 763
Kundfordringar	1 175	179	-	1 354
Pensionsavsättningar	5 776	-733	-	5 043
Övriga avsättningar	17 059	-3 758	-	13 301
Övrigt	1 703	-373	-	1 330
	25 713	-	24 976	50 689

Handwritten signature and initials, possibly 'JJA' and '10'.

Not 20	Pågående arbete för annans räkning	2009-09-30	2008-09-30
	Nedlagda utgifter på entreprenader	1 203 441	945 339
	Avgår: Förskott från kunder motsv. nedlagda kostnader	-536 326	-683 974
		<u>667 115</u>	<u>261 365</u>

Not 21	Förutbetalda kostnader och upplupna intäkter	2009-09-30	2008-09-30
	Förutbetalda försäkringspremier	-	-
	Förutbetalda hyror	6 059	9 190
	Förutbetalda pensioner	9 846	7 417
	Koncernintern fordran	87 044	-
	Förutbetalning övrigt	5 319	7 919
	Övriga poster	403	95
		<u>108 671</u>	<u>24 621</u>

Not 22	Eget kapital	Aktie kapital	Reserv fond	Fritt eget kapital
	Utgående balans enligt balansräkning 30 september 2008	30 400	6 980	598 509
	<i>Disposition enl bolagsstammobeslut</i>			
	Utdelning			-106 000
	Årets resultat			149 893
	Fusionsdifferens Bewator AB			18 151
	Koncernbidrag			-7 300
	Skatteeffekt på koncernbidrag			2 044
	Utgående balans den 30 september 2009	<u>30 400</u>	<u>6 980</u>	<u>655 297</u>

Not 23	Obeskattade reserver	2009-09-30	2008-09-30
	Akkumulerade avskrivningar utöver plan :		
	• Byggnader och mark	162 004	169 785
	• Maskiner och inventarier	6 986	10 876
		<u>168 990</u>	<u>180 661</u>

Av obeskattade reserver utgör 44 444 (50 585) uppskjuten skatt. Den uppskjutna skatten ingår ej i företagets balansräkning.


Handwritten signature and initials, possibly 'JFM', with a large 'B' written below it.

Not 24		Avsättningar för pensioner och liknande förpliktelser	
		2009-09-30	2008-09-30
Beskattad pensionsreserv		19 173	20 629
Övrig pensionsreserv		2 206	2 778
		<u>21 379</u>	<u>23 407</u>
Pensionsskuld avseende ITP-pensioner			
Pensionsskuld avseende ITP-pensioner, 897 157 (865 504) har tryggats med medel i Siemens Sverige Pensionsstiftelse			
		1 065 198	986 377
		<u>1 065 198</u>	<u>986 377</u>
Härav kreditförsäkrat via FPG/PRI		897 157	865 504
Not 25		Övriga avsättningar	
		2009-09-30	2008-09-30
Garantiåtaganden		70 676	54 799
Projektrelaterade förlustriskreserver		41 697	33 043
Övrigt		68 924	71 851
		<u>181 297</u>	<u>159 693</u>
Not 26		Checkkredit	
		2009-09-30	2008-09-30
Beviljad kreditlimit		125 000	25 000
Outnyttjad del		-71 257	-25 000
Utnyttjad kreditbelopp		<u>53 743</u>	<u>-</u>
Not 27		Upplupna kostnader och förutbetalda intäkter	
		2009-09-30	2008-09-30
Semester och annan outtagen ledighet		153 092	154 846
Övriga personallöneskulder		114 205	119 792
Sociala avgifter och dylikt		83 548	73 501
Förutbetalda serviceintäkter		129 048	122 017
Övriga poster		82 495	75 758
		<u>562 388</u>	<u>545 914</u>


Upplands Väsby 2009-12-10


Jonas Bergh
Ordförande


Per Molin


Göran Alexandersson
Arbetslagarrepresentant



Maria Nordahl
Arbetslagarrepresentant



Ulf Troedsson
Verkställande direktör

Vår revisionsberättelse har lämnats 2009-12-10
Ernst & Young AB


Jan Birgersson
Auktoriserad revisor


Andreas Goss


Siegfried Russwurm


Peter Isaksson
Arbetslagarrepresentant

Revisionsberättelse

Till årsstämman i Siemens AB

Org.nr 556003-2921

Vi har granskat årsredovisningen och bokföringen samt styrelsens och verkställande direktörens förvaltning i Siemens AB för räkenskapsåret 2008-10-01-2009-09-30. Det är styrelsen och verkställande direktören som har ansvaret för räkenskapshandlingarna och förvaltningen och för att årsredovisningslagen tillämpas vid upprättandet av årsredovisningen. Vårt ansvar är att uttala oss om årsredovisningen och förvaltningen på grundval av vår revision.

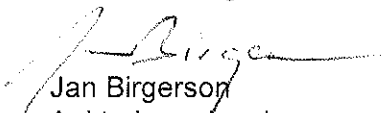
Revisionen har utförts i enlighet med god revisions sed i Sverige. Det innebär att vi planerat och genomfört revisionen för att med hög men inte absolut säkerhet försäkra oss om att årsredovisningen inte innehåller väsentliga felaktigheter. En revision innefattar att granska ett urval av underlagen för belopp och annan information i räkenskapshandlingarna. I en revision ingår också att pröva redovisningsprinciperna och styrelsens och verkställande direktörens tillämpning av dem samt att bedöma de betydelsefulla uppskattningar som styrelsen och verkställande direktören gjort när de upprättat årsredovisningen samt att utvärdera den samlade informationen i årsredovisningen. Som underlag för vårt uttalande om ansvarsfrihet har vi granskat väsentliga beslut, åtgärder och förhållanden i bolaget för att kunna bedöma om någon styrelseledamot eller verkställande direktören är ersättningsskyldig mot bolaget. Vi har även granskat om någon styrelseledamot eller verkställande direktören på annat sätt har handlat i strid med aktiebolagslagen, årsredovisningslagen eller bolagsordningen. Vi anser att vår revision ger oss rimlig grund för våra uttalanden nedan.

Årsredovisningen har upprättats i enlighet med årsredovisningslagen och ger en rättvisande bild av bolagets resultat och ställning i enlighet med god redovisningssed i Sverige. Förvaltningsberättelsen är förenlig med årsredovisningens övriga delar.

Vi tillstyrker att årsstämman fastställer resultaträkningen och balansräkningen, disponerar vinsten enligt förslaget i förvaltningsberättelsen och beviljar styrelsens ledamöter och verkställande direktören ansvarsfrihet för räkenskapsåret.

Stockholm den 10 december 2009

Ernst & Young AB



Jan Birgersson
Auktoriserad revisor

