

Kapitalmarkt Story – auf einen Blick

Siemens Investor Relations – Stand 1. Quartal Geschäftsjahr 2019

www.siemens.com/investor

SIEMENS


Ingenuity for life

Die Siemens AG ist ein führender internationaler Technologiekonzern, der seit 1847 für technische Leistungsfähigkeit, Innovation, Qualität, Zuverlässigkeit und Internationalität steht. Das Unternehmen ist in mehr als 200 Ländern aktiv, und zwar schwerpunktmäßig auf den Gebieten Elektrifizierung, Automatisierung und Digitalisierung.

Siemens ist einer der führenden Anbieter effizienter Energieerzeugungs- und Energieübertragungslösungen, Pionier bei Infrastrukturlösungen sowie bei Automatisierungs-, Antriebs- und Softwarelösungen für die Industrie. Darüber hinaus ist das Unternehmen ein führender Anbieter bildgebender medizinischer Geräte sowie in der Labordiagnostik.

Strategie Vision 2020 Ziele erreicht, jetzt wird die Messlatte höher gelegt in der Vision 2020+

Die im Jahr 2014 initiierte StrategieVision 2020 ist größtenteils abgeschlossen – erfolgreicher und schneller als geplant. Die aktualisierte Strategie Vision 2020+ stellt mit einer vereinfachten und schlankeren Konzernstruktur die Weichen für dauerhafte Wertschaffung durch beschleunigtes Wachstum und Stärkung der Ertragskraft. Kern der Unternehmensstrategie Vision 2020+ ist, den einzelnen Geschäften deutlich mehr unternehmerische Freiheit unter der starken Marke Siemens zu geben und damit den Fokus auf die jeweiligen Märkte zu schärfen.

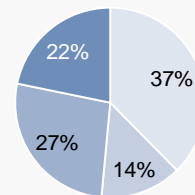


Kennzahlen

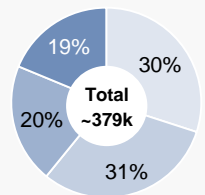
Fortgeführte Aktivitäten; in Mio. €, wenn nicht anders angegeben

	GJ 2018	GJ 2017	Veränderung (vergleichbare Basis)
Auftragseingang	91.296	85.784	+8%
Umsatzerlöse	83.044	82.863	+2%
Ergebnismarge Industrielles Geschäft	10,4%	11,1%	
Gewinn nach Steuern	6.120	6.094	
Kapitalrendite (ROCE)	12,7%	13,3%	
Free cash flow	5.824	4.769	
Unverwässertes Ergebnis je Aktie (EPS)	7,12 €	7,34 €	

Umsatzerlöse nach Regionen GJ 2018



Mitarbeiter nach Regionen GJ 2018



GUS: Gemeinschaft Unabhängiger Staaten

Siemens Geschäftseinheiten

FY 2018 reported	Power and Gas	Building Technologies	Digital Factory	SIEMENS Healthineers	Financial Services
Revenue	€12.4bn	€6.6bn	€12.9bn	€13.4bn	Total Assets: €28.3bn IBIT: €0.7bn RoE: 20.0%
Profit	€0.4bn	€0.8bn	€2.6bn	€2.2bn	
Profit margin	3.0%	11.4%	20.0%	16.5%	
	Energy Management	Mobility	Process Industries and Drives	SIEMENS Gamesa RENEWABLE ENERGY	
Revenue	€12.3bn	€8.8bn	€8.8bn	€9.1bn	
Profit	€1.0bn	€0.9bn	€0.5bn	€0.5bn	
Profit margin	8.2%	10.0%	5.9%	5.3%	

IBIT: Income Before Interest and Taxes
RoE: Return on Equity

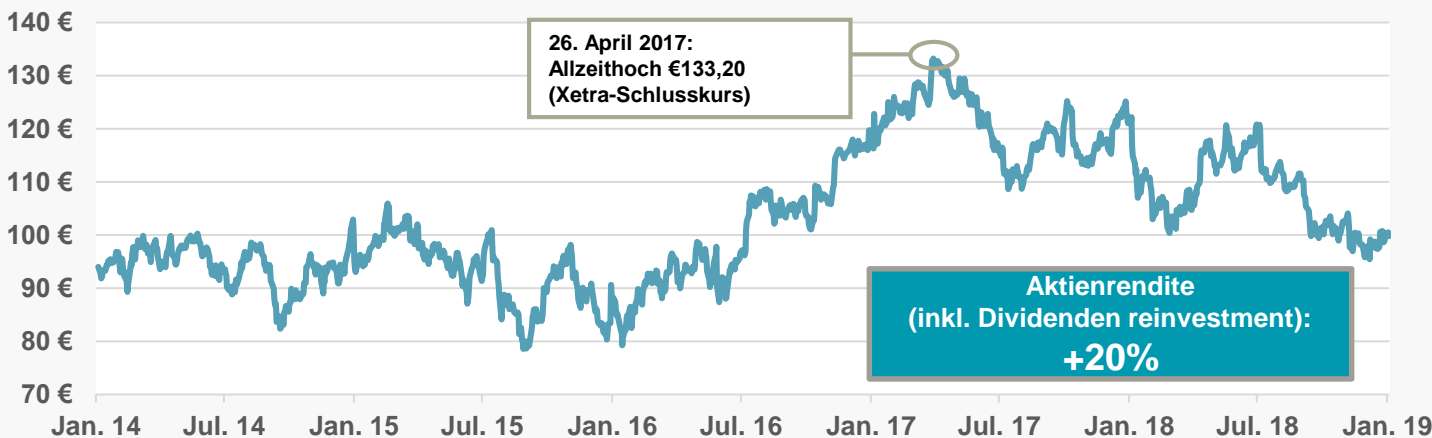
Gründe für die Siemens Aktie als Invest

- 1 Wir erfüllen unsere Versprechen jetzt und in der Zukunft
- 2 Wir haben eine disziplinierte Kapitalverwendung & bieten eine gute Rendite
- 3 Wir verfolgen eine überzeugende Strategie
- 4 Wir haben eine starke Eigentümerkultur

Basisdaten

ISIN	DE0007236101
ADR CUSIP	826197501
Handelsplätze	Frankfurt am Main / Xetra
Grundkapital in Stück	850 Millionen
Ausgewählte Indizes	DAX 30 S&P Global 100 Dow Jones Stoxx 50 Dow Jones Sustainability Index

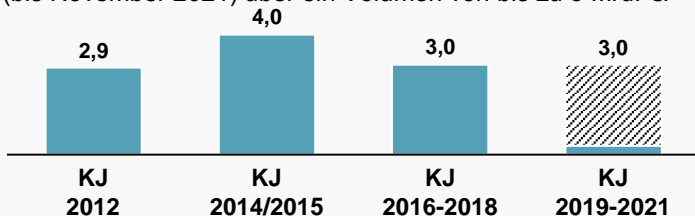
5-jährige Aktienkursentwicklung



Status: 1. February 2018

Aktienrückkauf

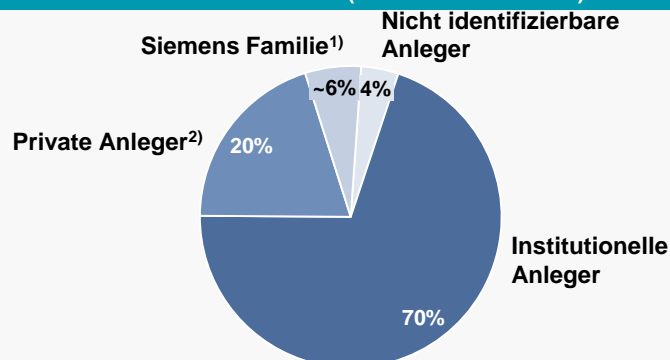
Im Dezember 2018 startete ein neues Aktienrückkaufprogramm (bis November 2021) über ein Volumen von bis zu 3 Mrd. €.



/// Potentielles Volumen in Mrd.€ ■ Bisher zurückgekauft in Mrd.€

Seit 2012 wurden rund 10 Mrd. € in Aktien in verschiedenen Rückkaufprogrammen investiert.

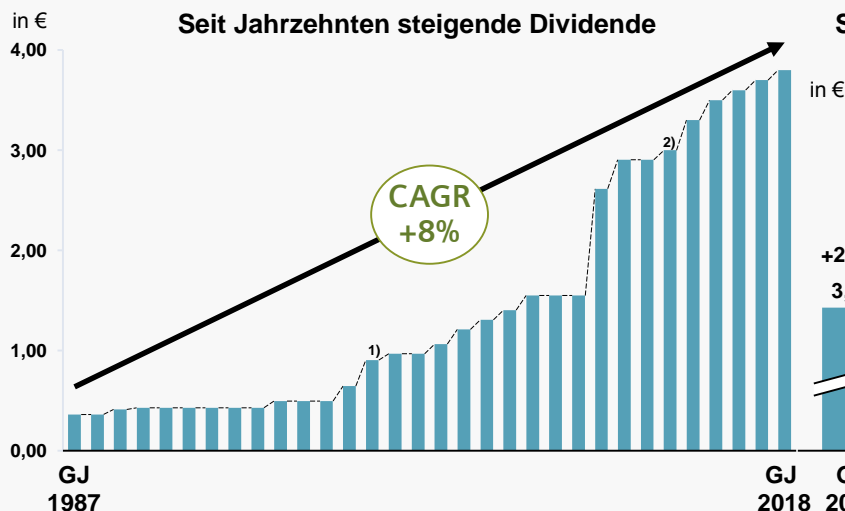
Aktionärsstruktur (Stand November 2018)



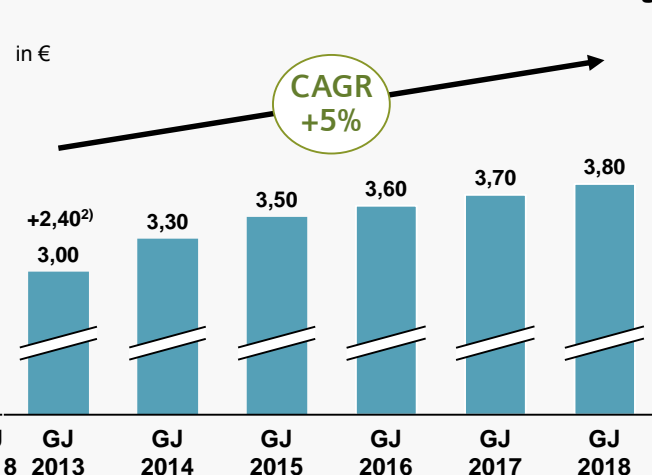
¹⁾ inklusive Familienmitglieder und von der Familie gegründete Stiftungen
²⁾ enthält ~3% Siemens-Mitarbeiter

Dividendenausschüttung

Seit Jahrzehnten steigende Dividende



Seit 5 Jahren kontinuierlicher Dividendenanstieg



Anmerkung: Dividendenentwicklung bereinigt um DM/Euro Umrechnung sowie verschiedene Aktiensplits

¹⁾ Bereinigt um €1,00 Sonderausschüttung wegen Infineon & Epcos IPO

²⁾ Bereinigt um OSRAM Abspaltungseffekt in Höhe von €2,40 pro Aktie für Aktionäre; Vorjahre bereinigt um Adjustierungsfaktor

CAGR: Durchschnittliche jährliche Wachstumsrate