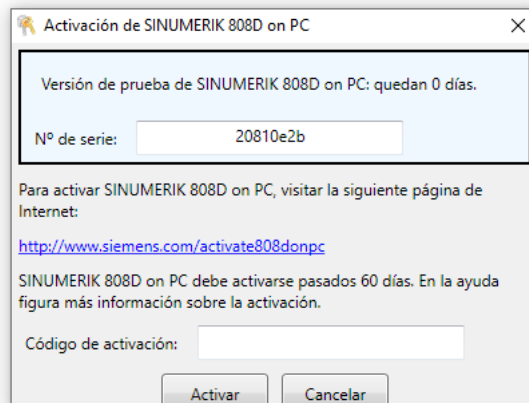


Guía de activación de SINUMERIK 808D en PC v4.6

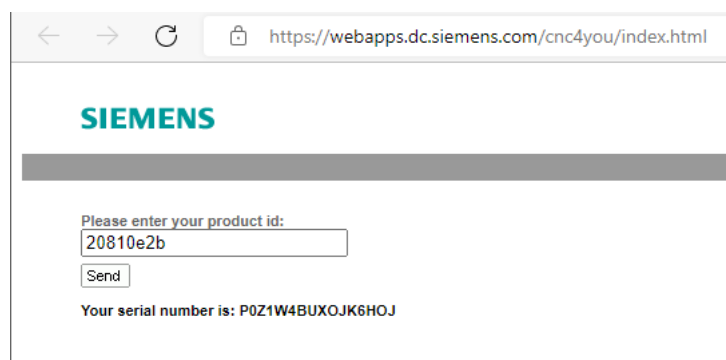
1. Tras pasar el periodo de prueba de 60 días*, al abrir SINUMERIK 808D en PC aparece el siguiente mensaje:



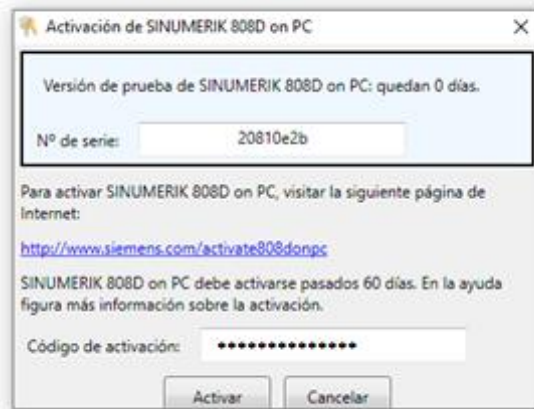
Para la activación es necesario que apuntemos el número de serie que aparece en el mensaje.

**No es necesario esperar los 60 días para llevar a cabo el proceso de activación.*

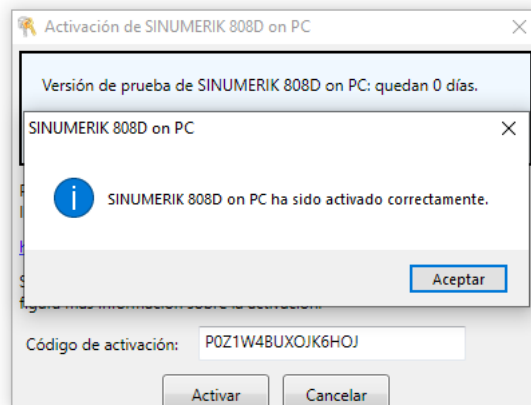
2. Seguimos el enlace de activación y en la web que se abre introducimos nuestro Nº de serie. Después se pulsa "Send" y como resultado obtendremos un código de activación:



- Este código de activación hay que introducirlo en el cuadro de mensaje inicial y después pulsar Activar.



Recibirá un mensaje confirmando que la activación es correcta.



- SINUMERIK 808D en PC vuelve a funcionar.

