



Osvětlení a rolety – Hager

Start End

Back Next

Overview

Hager Range

TX100

Hager+QAX910

Functions





Osvětlení a rolety – Hager

Přehled

[Start](#)[End](#)[Back](#)[Next](#)[Overview](#)[Hager Range](#)[TX100](#)[Hager+QAX910](#)[Functions](#)

- **Sortiment výrobků Hager tebis pro řízení osvětlení a rolet:**
 - Spínací výstupní členy
 - Stmívací výstupní členy
 - Výstupní členy pro rolety a žaluzie
 - Nástěnné / ruční (dálkové) ovladače
- **Konfigurace tebis pomocí TX100**
- **Hager tebis a centrální jednotka**
- **Spínací skupiny s přístroji Hager tebis**



Osvětlení a rolety – Hager

Hager tebis - Spínací výstupní členy I

Start End

Back Next

Overview

Hager Range

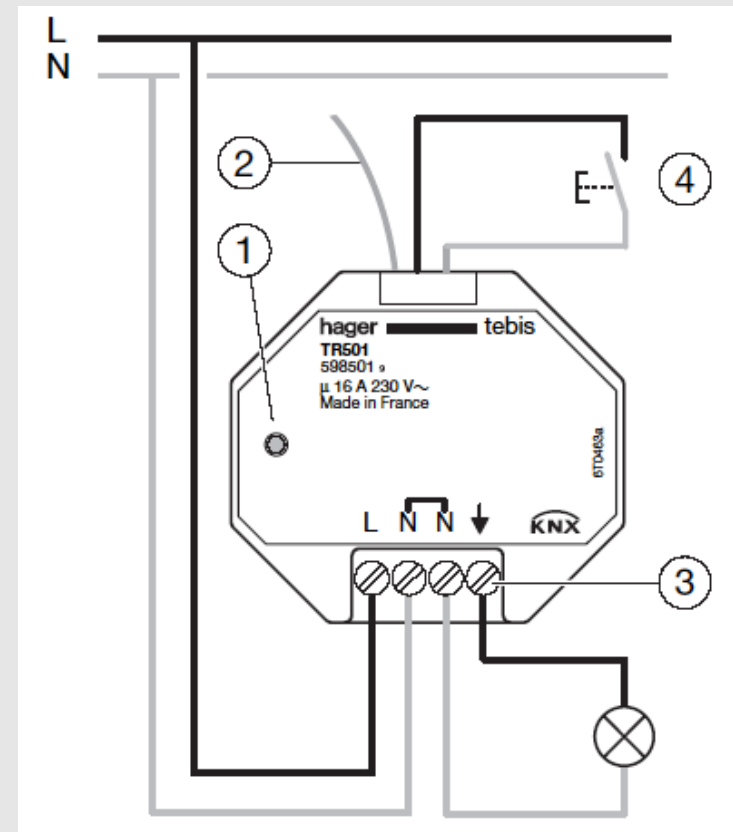
TX100

Hager+QAX910

Functions

Spínací člen do elektroinstalační krabice 16 A – TR201

Kombinovaný člen do elektroinstalační krabice, spínač 10 A + jeden vstup – TR501





Osvětlení a rolety – Hager

Hager tebis - Spínací výstupní členy II

Start End

Back Next

Overview

Hager Range

TX100

Hager+QAX910

Functions

Bezdrátový KNX adaptér – TR270x:
S různými typy zásuvky!



TR270D: Schuko



TR270F: France, také CZ !!



TR270C: Switzerland

Osvětlení a rolety – Hager

Hager tebis – Stmívací výstupní členy

Hager bezdrátové stmívače TR210 a TR271x

Start End

Back Next

Overview

Hager Range

TX100

Hager+QAX910

Functions



Do elektroinstalační
krabice: TR210



TR271D, TR271C, TR271F



Osvětlení a rolety – Hager

Hager tebis – Výstupní člen pro rolety a žaluzie

Start End

Back Next

Overview

Hager Range

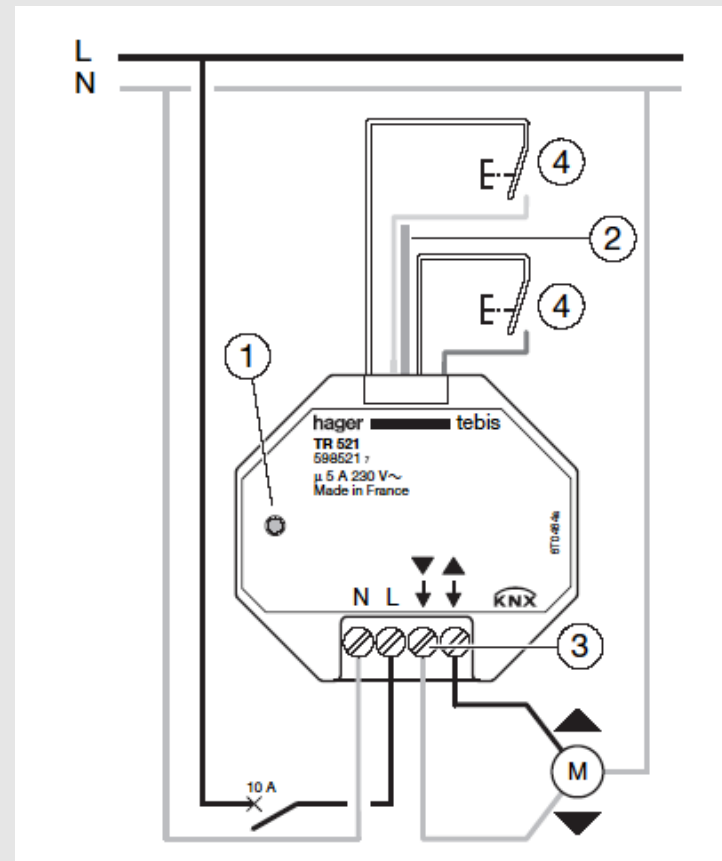
TX100

Hager+QAX910

Functions

Do elektroinstalační krabice – TR221:

Kombinovaný člen, do elektroinstalační krabice, stmívač + dvojitý vstup – TR521





Osvětlení a rolety – Hager

Hager tebis – Ruční a nástěnné ovladače (vysílače) I

Start End

Back Next

Overview

Hager Range

TX100

Hager+QAX910

Functions

Do elektroinstalační krabice s 2 bezpotenciálovými vstupy – TR302A + B
 Do elektroinstalační krabice se 4 bezpotenciálovými vstupy – TR304A + B



B: Síťové napájení
(AC 230 V)



A: Bateriové napájení
(Lithium 3V CR 1/2 AA)



Osvětlení a rolety – Hager

Hager tebis - Ruční a nástěnné ovladače (vysílače) II

tebis bezdrátová tlačítka, nástěnná, jednoduchá, dvojitá, trojitá:

- Bateriové napájení (2 Lithiové baterie 3V CR2430)
- Může být umístěno na stěnu (extrémě ploché)
- Se štítkem nebo bez štítku





Start End

Back Next

Overview

Hager Range

TX100

Hager+QAX910

Functions

Osvětlení a rolety – Hager

Hager tebis - Ruční a nástěnné ovladače (vysílače) III

tebis bezdrátová tlačítka, nástěnná, dvojitá – TD250, TD251:

- **Solárně napájená** (nejsou potřebné baterie)
- Může být umístěno na stěnu (extrémně ploché)
- Lze popsat štítky





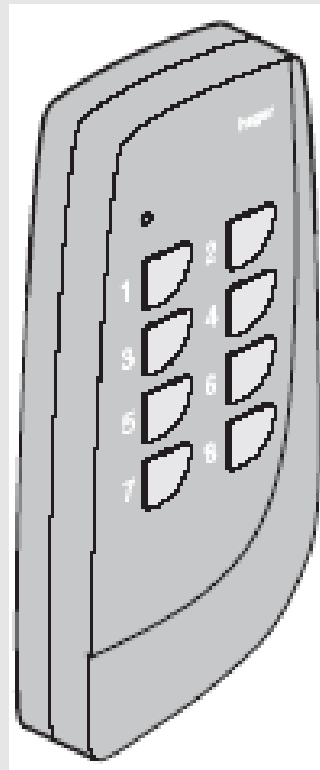
Osvětlení a rolety – Hager

Hager tebis - Ruční a nástěnné ovladače (vysílače) IV

tebis bezdrátová dálková ovládání – TU204A, TU208A + TU224A :

4, 8 nebo 24 volně nastavitelných kanálů

Baterie: Lithiové 3V CR 1/3 N





Osvětlení a rolety – Hager

Konfigurace přístrojů tebis s TX100 I

Start End

Back Next

Overview

Hager Range

TX100

Hager+QAX910

Functions

Konfigurátor TX100 pro konfiguraci a navázání komunikace mezi jednotlivými vstupními a výstupními členy:



Dosud nekonfigurované výstupní členy se automaticky načtou.

Vstupní členy (senzory) jsou načteny do konfigurátoru stisknutím příslušného tlačítka.

Konfigurátorem se vyberou funkce a provede se vzájemné spojení.

Pak se do různých přístrojů nahraje informace o propojení.

Konfigurace se uloží na paměťovou kartu.



Osvětlení a rolety – Hager

Konfigurace přístrojů tebis s TX100 II

Start End

Back Next

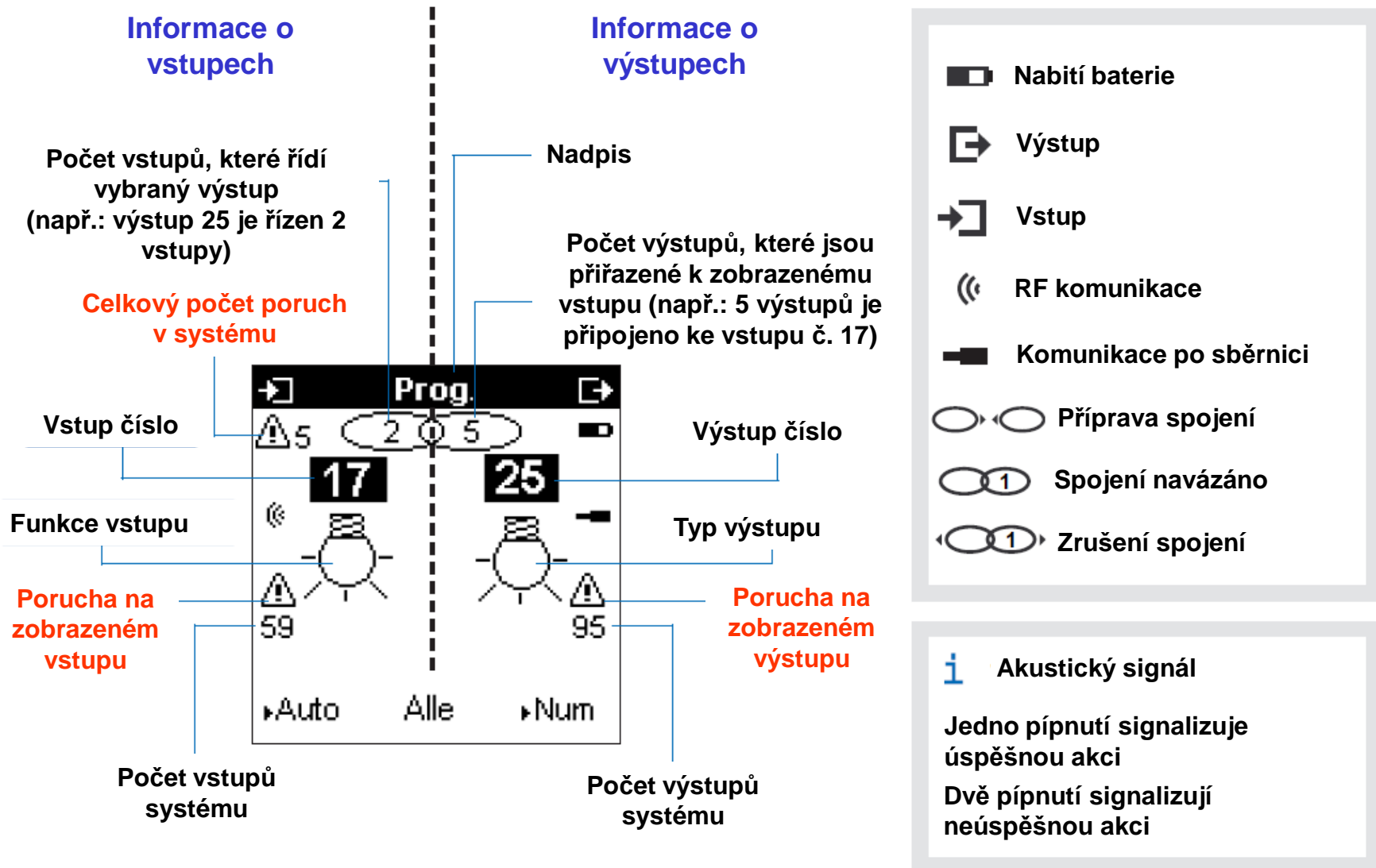
Overview

Hager Range

TX100

Hager+QAX910

Functions





Osvětlení a rolety – Hager tebis a centrální jednotka

[Start](#)[End](#)[Back](#)[Next](#)[Overview](#)[Hager Range](#)[TX100](#)[Hager+QAX910](#)[Functions](#)

Z hlediska výstupních členů tebis, se každá z 8 spínacích skupin v podstatě chová jako samostatný nástěnný ovladač (vysílač).

Funkce těchto „nástěnných ovladačů“ v centrální jednotce je definována při základní konfiguraci spínacích skupin: Spínač, Stmívač, Rolety, Scény.

Po provedení základní konfigurace mohou být spínací skupiny připojeny k výstupním členům Hager tebis pomocí konfigurátoru TX100.

Aby bylo možné toto spojení s centrální jednotkou konfigurátorem TX100 navázat, musí být vybrané na centrální jednotce následující menu:

→ *Uvedení do provozu > RF spojení > Hager Tebis*



Osvětlení a rolety – Hager

Funkce spínacích skupin s přístroji tebis

[Start](#)[End](#)[Back](#)[Next](#)[Overview](#)[Hager Range](#)[TX100](#)[Hager+QAX910](#)[Functions](#)

V porovnání s GAMMA wave je s přístroji Hager tebis rozdíl pouze v navázání RF komunikace.

Jakmile je spojení provedeno, nabízí centrální jednotka stejné funkce a způsob ovládání osvětlení a rolet jako s přístroji řady GAMMA wave.

Omezení:

Hager přístroje podporují čísla scény 1...8 (GAMMA wave přístroje podporují čísla 1..16).

Poznámka:

Spínací skupiny mohou ovládat současně jak Hager tebis tak GAMMA wave výstupní členy.

Protože sortiment Hager neobsahuje žádné okenní kontakty a žádné detektory kouře je třeba používat tyto přístroje ze sortimentu GAMMA wave.