



Siemens AB
Årsredovisning 2010

www.siemens.se

SIEMENS

Innehåll

Siemens AB

- 2 Förvaltningsberättelse
- 4 Resultaträkning
- 5 Balansräkning
- 6 Ställda säkerheter och ansvarsförbindelser
- 7 Kassaflödesanalys
- 9 Noter med redovisningsprinciper och bokslutskommentarer
- 18 Underskrifter
- 19 Revisionsberättelse

Förvaltningsberättelse

Belopp i MSEK om inget annat anges.

Allmänt om verksamheten och resultatet för verksamhetsåret samt väsentliga händelser efter balansdagen

Siemens AB ökade sin ordergång något till 5 758,0 (5 205,3) medan omsättningen minskade till 4 150,2 (4 868,8) under räkenskapsåret 1 oktober 2009- 30 september 2010. Bolagets resultat efter finansiella poster uppgick till 215,0 (218,0). Struktureringkostnader i syfte att minska framtida funktionskostnader och därmed stärka konkurrenskraften har belastat räkenskapsåret med 17,5 (50,0). Rörelseresultatet har vidare belastats med 49,7 (66,7) avseende avskrivning av goodwill och andra immateriella tillgångar hänförliga till förvärvet av det fusionerade dotterföretaget Bewator Holding AB (se även not 4). Rörelseresultatet har även belastats med 26,3 (98,5) avseende nedskrivningar av fastigheterna i Upplands Väsby, Huddinge och Göteborg. Nedskrivning av aktier och andra finansiella fordringar har belastat resultatet efter finansiella poster med 25,1. Produktionen som bedrivits vid produktionsanläggningen i Huddinge har under räkenskapsåret avyttrats.

Utvecklingen under året bekräftar ytterligare den goda positioneringen Siemens AG - koncernen har med sina tre sektorer. Räkenskapsåret har präglats av en återhämtning av konjunkturen och en starkt svensk krona. Detta har bidragit till att Siemens AB haft en stark affärsutveckling som resulterat i ökade marknadsandelar och ett fortsatt starkt operativt resultat.

Industry

Enheten Building Technologies har inte riktigt nått upp till föregående års nivåer avseende ordergång och omsättning. Återhämtningen inom byggnadsmarknaden under andra hälften av verksamhetsåret har dock bidragit till att uppsatta mål avseende volymutveckling har kunnat överträffats. Segmenten Control Products Systems (CPS) och Fire Safety (FS) har stärkt sina positioner jämfört med föregående år. Building Technologies har överträffat ställda förväntningar avseende resultat och kassaflöde.

Enheterna för Industry Automation och Drive Technologies har inte helt nått upp till föregående års nivåer avseende affärsvolym, dock har ställda förväntningar kunnat uppfyllas. Utvecklingen för resultat och kassaflöde har varit positiv och uppsatta mål har överträffats.

Enheterna Industry Solutions och Mobility har påverkats negativt av den finansiella nedgången och som helhet inte uppnått uppsatta mål för volymutveckling. Resultatet har påverkats negativt av den minskade omsättningen samt av valutakursförändringar.

Energy

Sektor Energy har haft en positiv volymutveckling och överträffat ställda förväntningar. Ordergången inom enheten Renewable har haft en stark utveckling, då ett antal större affärer inom vindkraft erhöles. De fortsatta framgångarna inom Power Transmission samt inom Power Distribution har också starkt bidragit till den positiva affärsutvecklingen inom energiområdet. Energy har haft en stark resultatutveckling, medan kassaflödet påverkats negativt av projekt inom kärnkraftsområdet.

Healthcare


Sektor Healthcare har lyckats bibehålla föregående års höga nivå avseende ordergång trots den starka avmattningen inom privatsektorn. Framgångarna inom segmentet Magnetic Resonance (MR) i såväl Sverige som Finland samt tillväxten inom Health Services (HS) och Special Products (SP) har bidragit till att sektorn överträffat ställda förväntningar avseende volymutveckling. Sektor Healthcare har även överträffat uppsatta mål för såväl resultat som kassaflöde samt stärkt sin redan starka marknadsposition ytterligare.

Ägarförhållanden

Siemens AB är ett helägt dotterbolag till Siemens International Holding B.V., Den Haag, ett helägt dotterbolag inom den internationella Siemensgruppen.

Förändringar i verksamheten

Dotterbolaget Siemens Laser Analytics AB med org. nr 556570-8707, fusionerades per 29 december 2009 med Siemens AB. Dotterbolaget Aptus Elektronik AB avyttrades per 23 februari 2010 till ASSA ABLOY AB som ett led i anpassningar av produktportföljen inom enheten Building Technologies. Den sektorövergripande enheten Siemens IT Solutions and Services (SIS) har per 1 juli 2010 överförs till ett nybildat bolag, Siemens IT Solutions and Services AB. Siemens IT Solutions and Services AB är ett helägt dotterbolag till Siemens IT Solutions and Services GmbH. Dotterbolaget Siemens Electronics Assembly Systems AB har erhållit 17,0 i aktieägartillskott under verksamhetsåret.



Handwritten signatures and initials, including a large signature and several smaller ones, located in the bottom right corner of the page.



Handwritten signature or initials in the bottom right corner.



Handwritten signature or initials in the bottom right corner.

Framtidsförväntningar

Under affärsåret, som påverkats negativt av den globala nedgången i ekonomin, har Siemens AB upprätthållit goda volym- och lönsamhetsnivåer.

Koncernens goda positionering i sina tre sektorer, Industry, Energy och Healthcare har bidragit till en god riskspridning och konkurrenskraft. Den återhämtning av konjunkturen som registrerats under andra halvåret 2010 skapar positiva förväntningar på verksamhetsåret 2011.

Miljö och personal

Bolaget är miljöcertifierat i enlighet med ISO 14001.

Bolaget bedriver verksamhet som omfattas av förordningen 1998:899 om miljöfarlig verksamhet och hälsoskydd.

Produktionsanläggningen i Huddinge är C-klassad dvs. endast anmälningspliktig.

Bolaget bedriver en aktiv personalpolitik som omfattar jämställdhet och mångfald, företagshälsövård och arbetsmiljö.

Bolagets anställda omfattas av kollektivavtal.

Utländska filialer

Siemens AB har en utländsk filial i Finland.

Förslag till disposition beträffande bolagets vinst

Styrelsen föreslår att till förfogande stående vinstmedel, 629 210 528 SEK, disponeras enligt följande:

Utdelning

Balanseras i ny räkning

Summa

145 000 000 SEK

484 210 528 SEK

629 210 528 SEK

Styrelsens motivering beträffande utdelningsförslagets förenlighet med försiktighetsregeln enligt ABL är upprättad den 15 december 2010.

Vad beträffar företagets resultat och ställning i övrigt, hänvisas till efterföljande resultat- och balansräkningar med tillhörande bokslutskommentarer.

Handwritten signature and initials

Handwritten mark

Handwritten initials

Handwritten mark

Handwritten mark

Resultaträkning

Belopp i kkr	Not	2009-10-01	2008-10-01
		-2010-09-30	-2009-09-30
Nettoomsättning	1	4 150 196	4 868 812
Kostnad för sålda varor		-3 234 206	-3 879 507
Bruttoresultat		915 990	989 305
Försäljningskostnader	2	-563 480	-610 330
Administrationskostnader	2	-22 570	-26 284
Forsknings- och utvecklingskostnader		-4 450	-11 570
Övriga rörelseintäkter	3	1 062	8 676
Övriga rörelsekostnader	4	-84 067	-165 171
Rörelseresultat	2,5,6	242 485	184 626
<i>Resultat från finansiella poster</i>			
Resultat från andelar i koncernföretag	7	-32 498	20 000
Övriga ränteintäkter och liknande resultatposter	8	6 741	18 902
Räntekostnader och liknande resultatposter	9	-1 681	-5 535
Resultat efter finansiella poster		215 047	217 993
<i>Bokslutsdispositioner</i>			
Överavskrivningar på byggnader och maskiner & inventarier		14 767	11 671
Resultat före skatt		229 814	229 664
Skatt på årets resultat	10	-84 466	-79 771
Årets resultat		145 348	149 893

[Handwritten signatures and initials]

[Handwritten initials]

Balansräkning

Belopp i kkr	Not	2010-09-30	2009-09-30
TILLGÅNGAR			
Anläggningstillgångar			
<i>Immateriella anläggningstillgångar</i>			
Koncessioner, patent, licenser, varumärken samt liknande rättigheter	13	312	12 362
Dataprogram	11	–	–
Goodwill	12	58 390	144 752
		58 702	157 114
<i>Materiella anläggningstillgångar</i>			
Byggnader och mark	14	199 230	238 394
Maskiner och andra tekniska anläggningar	15	6 821	16 498
Inventarier, verktyg och installationer	16	12 226	21 426
Pågående nyanläggningar och förskott avseende materiella anläggningstillgångar	17	–	1 323
		218 277	277 641
<i>Finansiella anläggningstillgångar</i>			
Andelar i koncernföretag	18	–	90 005
Uppskjuten skattefordran	19	54 309	50 689
		54 309	140 694
Summa anläggningstillgångar		331 288	575 449
Omsättningstillgångar			
<i>Varulager m m</i>			
Varor under tillverkning		–	16 473
Färdiga varor och handelsvaror		53 291	77 764
Pågående arbete för annans räkning	20	733 167	667 115
		786 458	761 352
<i>Kortfristiga fordringar</i>			
Kundfordringar		324 129	305 725
Fordringar hos koncernföretag		1 451 740	1 235 818
Övriga fordringar		3 614	4 729
Förutbetalda kostnader och upplupna intäkter	21	30 094	108 671
		1 809 577	1 654 943
<i>Kassa och bank</i>	26	6 349	21 140
Summa omsättningstillgångar		2 602 384	2 437 435
SUMMA TILLGÅNGAR		2 933 672	3 012 884

[Handwritten signatures and initials]

[Handwritten initials]

Balansräkning

Belopp i kkr	Not	2010-09-30	2009-09-30
EGET KAPITAL OCH SKULDER			
Eget kapital			
<i>Bundet eget kapital</i>			
Aktiekapital (608 000 aktier)		30 400	30 400
Reservfond		6 980	6 980
		<u>37 380</u>	<u>37 380</u>
<i>Fritt eget kapital</i>			
Balanserad vinst eller förlust		483 863	505 404
Årets resultat		145 348	149 893
		<u>629 211</u>	<u>655 297</u>
		666 591	692 677
Obeskattade reserver			
Accumulerade avskrivningar utöver plan	23	154 223	168 990
		<u>154 223</u>	<u>168 990</u>
Avsättningar			
Avsättningar för pensioner och liknande förpliktelser	24	22 357	21 379
Övriga avsättningar	25	201 223	181 297
		<u>223 580</u>	<u>202 676</u>
Kortfristiga skulder			
Checkräkningskredit	26	—	53 743
Förskott från kunder		533 248	494 370
Leverantörsskulder		440 192	473 832
Skulder till koncernföretag		108 755	81 769
Skatteskulder		18 357	33 371
Övriga skulder		224 220	249 068
Upplöpna kostnader och förutbetalda intäkter	27	564 506	562 388
		<u>1 889 278</u>	<u>1 948 541</u>
SUMMA EGET KAPITAL OCH SKULDER		2 933 672	3 012 884

Ställda säkerheter och ansvarsförbindelser

Belopp i kkr		2010-09-30	2009-09-30
Ställda säkerheter			
<i>Övriga ställda panter och säkerheter</i>			
Pantförskrivna försäkringar avseende pensionsutfästelser		8 363	5 459
		<u>8 363</u>	<u>5 459</u>
Summa ställda säkerheter		8 363	5 459
Ansvarsförbindelser			
Garantiåtaganden, FPG/PRI		18 096	17 507
		<u>18 096</u>	<u>17 507</u>

Handwritten signature and initials:
P. I.
elle w

Handwritten initials:
P.

Kassaflödesanalys

Belopp i kkr	2009-10-01 -2010-09-30	2008-10-01 -2009-09-30
Den löpande verksamheten		
Resultat efter finansiella poster	215 047	217 993
Justeringar för poster som inte ingår i kassaflödet, m.m.	193 893	226 142
	408 940	444 135
Betalad skatt	-103 120	-116 845
Kassaflöde från den löpande verksamheten före förändringar av rörelsekapital	305 820	327 290
<i>Kassaflöde från förändringar i rörelsekapital</i>		
Ökning(-)/Minskning(+) av varulager	-30 693	-361 543
Ökning(-)/Minskning(+) av rörelsefordringar	33 063	79 157
Ökning(+)/Minskning(-) av rörelseskulder	30 254	437 962
Kassaflöde från den löpande verksamheten	338 444	482 866
Investeringsverksamheten		
Lämnade aktieägartillskott	-17 000	-
Avyttring av dotterföretag	68 132	-968
Förvärv av rörelsegren, nettotillgångar	-16 008	28 605
Avyttring av rörelsegren	-23 036	-23 690
Förvärv av immateriella anläggningstillgångar	-26	-115
Förvärv av materiella anläggningstillgångar	-	-19 919
Avyttring av materiella anläggningstillgångar	689	-
Förändring av finansiella tillgångar	-179 243	-
Ökning av finansiella tillgångar	-	39 155
Kassaflöde från investeringsverksamheten	-166 492	23 068
Finansieringsverksamheten		
Amortering av låneskulder	-26 743	-415 207
Utbetalad utdelning	-160 000	-106 000
Kassaflöde från finansieringsverksamheten	-186 743	-521 207
Årets kassaflöde	-14 791	-15 273
Likvida medel vid årets början	21 140	36 413
Likvida medel vid årets slut	6 349	21 140

pd
Kee
Me ✓

P.M.

Tilläggsupplysningar till kassaflödesanalys

<i>Belopp i kkr</i>	2009-10-01 -2010-09-30	2008-10-01 -2009-09-30
Betalda räntor och erhållen utdelning		
Erhållen utdelning	23 000	20 000
Erhållen ränta	5 701	19 261
Erlagd ränta	1 687	5 536
Justeringar för poster som inte ingår i kassaflödet m m		
Av- och nedskrivningar av tillgångar	128 245	209 218
Orealiserade valutakursdifferenser	580	-1 400
Rearesultat försäljning av rörelse/dotterföretag	38 398	-8 675
Avsättningar till pensioner	978	-2 028
Övriga avsättningar	25 692	29 027
	193 893	226 142
Förvärv av inkräm och verksamheter		
<i>Förvärvade tillgångar och skulder:</i>		
Materiella anläggningstillgångar	-	2 601
Finansiella tillgångar	25 245	159 124
Varulager	500	6 739
Rörelsefordringar	1 936	22 258
Likvida medel	-	10 454
Summa tillgångar	27 681	201 176
Avsättningar	314	-
Rörelseskulder	2 668	105 234
Summa skulder och avsättningar	2 982	105 234
Köpeskilling	4 574	-
Utbetald köpeskilling	4 574	-
Avgår: Likvida medel i den förvärvade verksamheten	-	-10 454
Påverkan på likvida medel (<i>minus = ökning</i>)	4 574	-10 454
Avyttring av inkräm och verksamheter		
<i>Avyttrade tillgångar och skulder:</i>		
Immateriella anläggningstillgångar	52 500	-
Materiella anläggningstillgångar	4 259	209
Finansiella tillgångar	54 030	100
Varulager	2 947	-10 887
Rörelsefordringar	26 190	4 325
Likvida medel	-	968
Summa tillgångar	139 926	-5 285
Avsättningar	6 080	7 423
Rörelseskulder	50 352	9 914
Summa skulder och avsättningar	56 432	17 337
Försäljningspris	45 096	-13 947
Säljarereverser	-	-9 743
Erhållen köpeskilling	45 096	-23 690
Avgår: Likvida medel i den avyttrade verksamheten	-	-968
Påverkan på likvida medel	45 096	-24 658
Likvida medel		
<i>Följande delkomponenter ingår i likvida medel:</i>		
Kassa och bank	6 349	21 140
	6 349	21 140

[Handwritten signature]

[Handwritten initials]

Noter med redovisningsprinciper och bokslutskommentarer

Belopp i kkr om inget annat anges

Årsredovisningen har upprättats i enlighet med Årsredovisningslagen och Bokföringsnämndens allmänna råd. Vägledning har hämtats i Redovisningsrådets rekommendationer i de avseenden som angetts nedan.

Värderingsprinciper m m

Tillgångar, avsättningar och skulder har värderats till anskaffningsvärden om inget annat anges nedan.

Intäkter

Intäkter redovisas i enlighet med Bokföringsnämndens allmänna råd.

Vid försäljning av varor har intäkt redovisats när de risker och förmåner som är förknippade med ägandet av varorna övergått till köparen. Tjänsteuppdrag till löpande räkning faktureras kontinuerligt under kontraktstiden medan uppdrag till fast pris avräknas då uppdraget i allt väsentligt är utfört. Servicekontrakt intäktsredovisas linjärt under kontraktstiden.

Immateriella tillgångar

Kostnader för forskning och utveckling

Utgifter för forskning som syftar till att erhålla ny vetenskaplig eller teknisk kunskap redovisas som kostnad då de uppkommer.

Utgifter för utveckling, där forskningsresultat eller annan kunskap tillämpas för att åstadkomma nya eller förbättrade produkter eller processer, redovisas som en tillgång i balansräkningen, om produkten eller processen är tekniskt och kommersiellt användbar och företaget har tillräckliga resurser att fullfölja utvecklingen och därefter använda eller sälja den immateriella tillgången.

Avskrivningar

Avskrivningar enligt plan baseras på ursprungliga anskaffningsvärden minskat med beräknat restvärde. Avskrivningarna sker linjärt över tillgångens nyttjandeperiod och redovisas som kostnad i resultaträkningen.

Följande avskrivningstider tillämpas:

Nyttjandeperiod

Dataprogram	5 år
Goodwill	5 år
Byggnader	20 - 50 år
Markanläggningar (75% av anskaff. värdet)	10 - 20 år
Nedlagda kostnader på annans fastighet	3 - 4 år
Maskiner och andra tekniska anläggningar	5 år
inventarier, verktyg och installationer	3 - 5 år

Skillnaden mellan ovan nämnda avskrivningar och skattemässigt gjorda avskrivningar redovisas som ackumulerade överavskrivningar, vilka ingår i obeskattade reserver.

Nedskrivningar

De redovisade värdena för bolagets tillgångar kontrolleras vid varje balansdag för att utvärdera om det finns någon indikation på nedskrivningsbehov. Om någon sådan indikation finns, beräknas tillgångens återvinningsvärde som det högsta av nyttjandevärdet och nettoförsäljningsvärdet. Nedskrivning görs om återvinningsvärdet understiger det redovisade värdet.

Fordringar

Fordringar har efter individuell värdering upptagits till belopp varmed de beräknas inflyta.

Fordringar och skulder i utländsk valuta

Fordringar och skulder i utländsk valuta har omräknats till balansdagens kurs med undantag av erhållna respektive lämnade förskott som redovisas till betalningstillfällets kurs. I den mån fordringar och skulder i utländsk valuta har terminssåkrats omräknas de till terminskurs. Kursförändringar redovisas i resultaträkningen.

Varulager

Varulagret har värderats till det lägsta av anskaffningskostnad och verkligt värde.

Med verkligt värde förstås försäljningspris efter avdrag för försäljningskostnader.

Likvida medel

Likvida medel omfattar kassa, omedelbart tillgängliga banktillgodohavanden samt övriga penningmarknadsinstrument med ursprunglig löptid understigande tre månader. Poster som löper med fast ränta värderas till upplupet värde.

K *P.A.* ✓
ell

P.A.

Skatt

Total skatt utgörs av aktuell skatt och uppskjuten skatt. Skatter redovisas i resultaträkningen utom då underliggande transaktion redovisas direkt mot eget kapital varvid tillhörande skatteeffekt redovisas i eget kapital. Aktuell skatt är skatt som skall betalas eller erhållas avseende aktuellt år. Hit hör även justering av aktuell skatt hänförlig till tidigare perioder. Uppskjuten skatt beräknas som 26,3% av temporära skillnader. Uppskjuten skatt på obeskattade reserver redovisas ej i bolagets balansräkning. Värden av outnyttjade underskottsavdrag aktiveras, i den mån dessa med största sannolikhet beräknas kunna utnyttjas.

Avsättningar (förutom uppskjuten skatt)

En avsättning redovisas i enlighet med RR 16 Avsättningar, ansvarsförbindelser och eventualtillgångar. Det innebär att en avsättning redovisas i balansräkningen när företaget har ett formellt eller informellt åtagande som en följd av en inträffad händelse och det är troligt att ett utflöde av resurser krävs för att reglera åtagandet och en tillförlitlig uppskattning av beloppet kan göras.

Garantireserv

En avsättning redovisas när den underliggande produkten eller tjänsten har sålts.

Reserv för förlustkontrakt

En avsättning för förlustkontrakt redovisas när förväntade ekonomiska fördelar som bolaget beräknas erhålla från ett kontrakt är lägre än de ofrånkomliga kostnader för att infria åtagandena enligt kontraktet.

Omstruktureringsreserv

En avsättning redovisas när en detaljerad omstruktureringsplan har fastställts och omstruktureringen har antingen påbörjats eller annonserats offentligt.

Leasing - leasetagare

Samtliga leasingavtal redovisas enligt reglerna för operationell leasing.

Koncernbidrag och aktieägartillskott

Företaget redovisar koncernbidrag och aktieägartillskott i enlighet med uttalandet från Redovisningsrådets Akutgrupp.

Koncernbidrag redovisas, tillsammans med tillhörande aktuell skatt, i eget kapital bland balanserade vinstmedel.

Koncernuppgifter

Bolaget är helägt dotterbolag till Siemens International Holding B.V., Den Haag. Siemens International Holding B.V., Den Haag ingår i en koncern där Siemens AG, med säte i Berlin och München, upprättar koncernredovisning för den största koncernen.

Från och med räkenskapsåret 1 oktober 2003 - 30 september 2004 upprättas ej koncernredovisning med hänvisning till ÄRL 7 kap 2§.

Det utländska moderföretagets koncernredovisning finns att tillgå hos Siemens AB, 194 87 Upplands Väsby.

Av bolagets totala inköp och försäljning mätt i kronor avser 56% av inköpen och 12% av försäljningen andra företag inom hela den företagsgrupp som bolaget tillhör.

[Handwritten signatures and initials]
P. I.
elle

[Handwritten mark]

[Handwritten mark]

Not 1	Nettoomsättning per rörelsegren och geografisk marknad	2009-10-01	2008-10-01
		-2010-09-30	-2009-09-30
Nettoomsättning per rörelsegren			
	Medicinsk teknik	936 478	1 114 138
	Industriteknik	2 678 752	3 069 951
	Energiteknik	362 441	443 326
	Sektorövergripande verksamheter	165 760	229 928
	Övrigt	6 765	11 469
		<u>4 150 196</u>	<u>4 868 812</u>
Nettoomsättning per geografisk marknad			
	Sverige	3 532 502	4 154 186
	Finland	220 017	288 543
	Tyskland	69 335	71 179
	USA	607	607
	Norge	17 516	12 730
	Schweiz	268 860	293 010
	Övriga länder	41 359	48 557
		<u>4 150 196</u>	<u>4 868 812</u>

Uppdelningen i rörelsegrenar har gjorts i enlighet med Siemens internationella klassificering av rörelsegrenar.

Not 2	Anställda, personalkostnader och arvoden till styrelse och revisorer	2009-10-01	2008-10-01
		-2010-09-30	-2009-09-30
Medelantalet anställda			
	Sverige	1 470	1 722
	Finland	38	39
	Varav män	79%	79%

Redovisning av könsfördelning i företagsledning	2010-09-30	2009-09-30
	Andel kvinnor	Andel kvinnor
Styrelsen	33%	14%
Övriga ledande befattningshavare	0%	0%

Löner, andra ersättningar och sociala kostnader	2009-10-01	2008-10-01
	-2010-09-30	-2009-09-30
Styrelse och VD	4 718	6 801
(varav tantiem)	(2 080)	(1 998)
Övriga anställda	779 860	919 106
(varav vinstandelar)	(-)	(-)
Summa	<u>784 578</u>	<u>925 907</u>
Sociala kostnader	411 027	444 904
(varav pensionskostnader)	(139 618)	(146 612)

Av företagets pensionskostnader avser 3 748 (f.å. 2 639) gruppen styrelse och VD. Bolagets utestående pensionsförpliktelser till dessa uppgår till 16 039 (f.å. 15 149).

Löner och ersättningar avser personal i Sverige och i Finland.

Delar av företagsledningen i Siemens AB omfattas av ett incitamentsprogram med bland annat rätt att förvärva aktier i Siemens AG. Utöver de löner och ersättningar som finns angivna har VD och övriga anställda utnyttjat rätten att realisera aktier eller optioner i Siemens AG:s aktieprogram med totalt 1286 (911) varav VD 146 (189).

Avgångsvederlag

Siemens ABs verkställande direktör, Ulf Troedsson, har rätt till pension från 60 års ålder. Anställningskontrakt för VD innehåller också en uppsägningstid på upp till 12 månader samt avgångsvederlag på mellan 18 och 24 månadersersättningar.

Avgångsvederlag till anställda ingår i löner och andra ersättningar ovan.

Personalstruktureringskostnader i form av avgångsvederlag och avtalspensioneringar har belastat kostnad för sålda varor med 11 861, försäljningskostnader med 2 885 och administrationskostnader med 2 727.

[Handwritten signatures and initials]

[Handwritten initials]

Sjukfrånvaro		2009-10-01 -2010-09-30	2008-10-01 -2009-09-30
Total sjukfrånvaro som en andel av ordinarie arbetstid		2%	2%
Andel av den totala sjukfrånvaron som avser sammanhängande sjukfrånvaro på 60 dagar eller mer		29%	36%
Sjukfrånvaro som en andel av varje grupps ordinarie arbetstid:			
<i>Sjukfrånvaron fördelad efter kön:</i>			
Män		1%	2%
Kvinnor		2%	3%
<i>Sjukfrånvaron fördelad efter ålderskategori:</i>			
29 år eller yngre		2%	2%
30-49 år		2%	2%
50 år eller äldre		2%	3%
Arvode och kostnadsersättning till revisorer		2009-10-01 -2010-09-30	2008-10-01 -2009-09-30
<i>Ernst & Young AB</i>			
Revisionsuppdrag		1 146	1 849
Andra uppdrag		125	100
<i>KPMG AB</i>			
Revisionsuppdrag		-	-
Andra uppdrag		26	350
		<u>1 297</u>	<u>2 299</u>
Not 3	Övriga rörelseintäkter	2009-10-01 -2010-09-30	2008-10-01 -2009-09-30
Försäljning av aktierna i Siemens Home and Office Communication Devices AB		1 062	8 676
		<u>1 062</u>	<u>8 676</u>
Not 4	Övriga rörelsekostnader	2009-10-01 -2010-09-30	2008-10-01 -2009-09-30
Årets avskrivningar av immateriella tillgångar avseende Bewator Holding AB		-49 737	-66 700
Nedskrivning av byggnader		-26 291	-98 471
Nedskrivning av fordran avseende försäljning av aktier i Siemens Home and Office Communication Devices AB		-8 039	-
		<u>-84 067</u>	<u>-165 171</u>
Under räkenskapsåret 1 oktober 2009- 30 september 2010 har nedskrivningar av fastigheterna i Upplands Väsby, Huddinge och Göteborg gjorts med 26 291 (98 471) kkr. Detta då en bestående värdeminskning konstaterats på bokslutsdagen.			
Not 5	Avskrivningar och nedskrivningar av materiella och immateriella anläggningstillgångar	2009-10-01 -2010-09-30	2008-10-01 -2009-09-30
<i>Avskrivningar enligt plan och nedskrivningar fördelade per tillgång</i>			
Koncessioner, patent, licenser, varumärken		4 443	6 277
Dataprogram			-
Goodwill		45 811	60 448
Byggnader och mark		39 164	112 483
Maskiner och andra tekniska anläggningar		5 183	18 126
Inventarier, verktyg och installationer		10 069	13 071
		<u>104 670</u>	<u>210 405</u>
<i>Avskrivningar enligt plan och nedskrivningar fördelade per funktion</i>			
Kostnad för sålda varor		21 985	37 942
Försäljningskostnader		5 954	6 570
Administrationskostnader		416	458
Forsknings- och utvecklingskostnader		287	264
Övriga rörelsekostnader		76 028	165 171
		<u>104 670</u>	<u>210 405</u>
Not 6	Leasingavgifter avseende operationell leasing	2009-10-01 -2010-09-30	2008-10-01 -2009-09-30
Räkenskapsårets betalda leasingavgifter		31 879	38 772
Avtalade framtida leasingavgifter		48 923	36 422

P1

 W

 ek

 A

Not 7 Resultat från andelar i koncernföretag

	2009-10-01 -2010-09-30	2008-10-01 -2009-09-30
Utdelning från Aptus Elektronik AB	23 000	20 000
Försäljning av aktier i Aptus Elektronik AB	-38 398	-
Nedskrivning av aktier i Siemens Electronics Assembly Systems AB	-17 100	-
	<u>-32 498</u>	<u>20 000</u>

Not 8 Övriga ränteintäkter och liknande resultatposter

	2009-10-01 -2010-09-30	2008-10-01 -2009-09-30
Ränteintäkter, koncernföretag	5 209	14 990
Ränteintäkter, övriga	1 532	3 911
	<u>6 741</u>	<u>18 902</u>

Not 9 Räntekostnader och liknande resultatposter

	2009-10-01 -2010-09-30	2008-10-01 -2009-09-30
Räntekostnader, koncernföretag	-63	-3 379
Räntekostnader, övriga	-1 618	-2 156
	<u>-1 681</u>	<u>-5 535</u>

Not 10 Skatt på årets resultat

	2009-10-01 -2010-09-30	2008-10-01 -2009-09-30
Aktuell skattekostnad (-) /skatteintäkt (+)	-88 086	-104 747
Periodens skattekostnad /skatteintäkt	<u>-88 086</u>	<u>-104 747</u>

Uppskjuten skattekostnad (-)/skatteintäkt (+)
Uppskjuten skatt avseende temporära skillnader

	3 620	24 976
	<u>3 620</u>	<u>24 976</u>

Total redovisad skattekostnad

	<u>-84 466</u>	<u>-79 771</u>
--	----------------	----------------

Avslämning av effektiv skatt

	2009-10-01 -2010-09-30		2008-10-01 -2009-09-30	
	Procent	Belopp	Procent	Belopp

Resultat före skatt		229 814		229 664
Skatt enligt gällande skattesats	26,3%	-60 441	28,0%	-64 306
Ej avdragsgilla kostnader	1,4%	-3 194	1,3%	-3 023
Ej skattepliktiga intäkter	-2,8%	6 418	-2,6%	5 995
Skatt hänförlig till tidigare år	0,0%	-41	0,0%	-
Effekt av ändrade skattesatser/och skatteregler	0,0%	-	1,0%	-2 190
Avskrivning och nedskrivning av immateriella tillgångar	5,6%	-12 891	8,1%	-18 676
Försäljning av aktier i dotterbolag	4,3%	-9 820	-1,1%	2 429
Nedskrivning av aktier i dotterbolag	2,0%	-4 497	0,0%	-
Övrigt	0,0%	0	0,0%	0
Redovisad effektiv skatt	36,6%	<u>-84 466</u>	34,7%	<u>-79 771</u>

Not 11 Dataprogram

	2010-09-30	2009-09-30
--	------------	------------

Förvärd/internt uppberättad

Akkumulerade anskaffningsvärden

Vid årets början	12 395	12 395
Vid årets slut	<u>12 395</u>	<u>12 395</u>

Akkumulerade avskrivningar enligt plan

Vid årets början	-12 395	-12 395
Årets avskrivning enligt plan	-	-
Vid årets slut	<u>-12 395</u>	<u>-12 395</u>

Redovisat värde vid periodens slut

-

Handwritten signatures and initials:
PIL
K
ellu u

Handwritten initials:
A
A

Not 12	Goodwill	2010-09-30	2009-09-30
<i>Akkumulerade anskaffningsvärden</i>			
	Vid årets början	400 996	400 996
	Förvärv av inkråm	3 602	-
	Avyttringar och utrangeringar	-115 184	-
	Vid årets slut	289 414	400 996
<i>Akkumulerade avskrivningar enligt plan</i>			
	Vid årets början	-210 907	-150 459
	Avyttringar och utrangeringar	53 753	-
	Årets avskrivning enligt plan	-45 811	-60 448
	Vid årets slut	-202 965	-210 907
<i>Akkumulerade nedskrivningar</i>			
	Vid årets början	-45 337	-45 337
	Avyttringar och utrangeringar	17 278	-
	Vid årets slut	-28 059	-45 337
	Redovisat värde vid periodens slut	58 390	144 752

Not 13	Koncessioner, patent, licenser, varumärken och liknande rättigheter	2010-09-30	2009-09-30
<i>Akkumulerade anskaffningsvärden</i>			
	Vid årets början	29 635	29 520
	Nyanskaffningar	740	115
	Avyttringar och utrangeringar	-15 655	-
		14 720	29 635
<i>Akkumulerade avskrivningar enligt plan</i>			
	Vid årets början	-12 361	-6 084
	Avyttringar och utrangeringar	7 308	-
	Årets avskrivning enligt plan	-4 443	-6 277
		-9 496	-12 361
<i>Akkumulerade nedskrivningar</i>			
	Vid årets början och slut	-4 912	-4 912
		-4 912	-4 912
	Redovisat värde vid periodens slut	312	12 362


Nedskrivning av koncessioner, patent, licenser, varumärken och liknande rättigheter, se även not 4 och 5.

Not 14	Byggnader och mark	2010-09-30	2009-09-30
<i>Akkumulerade anskaffningsvärden</i>			
	Vid årets början	499 577	494 517
	Nyanskaffningar	-	3 962
	Omklassificeringar	-	1 098
		499 577	499 577
<i>Akkumulerade avskrivningar enligt plan</i>			
	Vid årets början	-174 712	-160 700
	Årets avskrivning enligt plan på anskaffningsvärden	-12 873	-14 012
		-187 585	-174 712
<i>Akkumulerade uppskrivningar</i>			
	Vid årets början	12 000	12 000
		12 000	12 000
<i>Akkumulerade nedskrivningar</i>			
	Vid årets början	-98 471	-
	Årets nedskrivningar	-26 291	-98 471
		-124 762	-98 471
	Redovisat värde vid årets slut	199 230	238 394
Varav mark			
		<u>2010-09-30</u>	<u>2009-09-30</u>
	Akkumulerade anskaffningsvärden	52 073	52 073
	Akkumulerade uppskrivningar	12 000	12 000
	Redovisat värde vid periodens utgång	64 073	64 073

		2010-09-30	2009-09-30
Taxeringsvärden, byggnader	(i Sverige)	165 718	204 772
Taxeringsvärden, mark	(i Sverige)	84 802	73 002

Handwritten signatures and initials:
P.I.
ee
ek
w
B

Not 15	Maskiner och andra tekniska anläggningar	2010-09-30	2009-09-30
<i>Akkumulerade anskaffningsvärden</i>			
	Vid årets början	160 684	151 842
	Nyanskaffningar	1 320	8 931
	Avyttringar och utrangeringar	-146 195	-2 022
	Omklassificeringar	-	1 933
		<u>15 809</u>	<u>160 684</u>
<i>Akkumulerade avskrivningar enligt plan</i>			
	Vid årets början	-133 003	-127 932
	Avyttringar och utrangeringar	129 198	1 872
	Årets avskrivning enligt plan	-5 183	-6 943
		<u>-8 988</u>	<u>-133 003</u>
<i>Akkumulerade nedskrivningar</i>			
	Vid årets början	-11 183	-
	Avyttringar och utrangeringar	11 183	-
	Årets nedskrivningar	-	-11 183
		<u>-</u>	<u>-11 183</u>
	Redovisat värde vid årets slut	6 821	16 498
Not 16	Inventarier, verktyg och installationer	2010-09-30	2009-09-30
<i>Akkumulerade anskaffningsvärden</i>			
	Vid årets början	114 303	110 144
	Nyanskaffningar	4 799	9 276
	Avyttringar och utrangeringar	-57 304	-5 117
	Omklassificeringar	1 200	-
		<u>62 998</u>	<u>114 303</u>
<i>Akkumulerade avskrivningar enligt plan</i>			
	Vid årets början	-92 877	-84 692
	Avyttringar och utrangeringar	52 174	4 886
	Årets avskrivning enligt plan	-10 069	-13 071
		<u>-50 772</u>	<u>-92 877</u>
	Redovisat värde vid årets slut	12 226	21 426
Not 17	Pågående nyanläggningar och förskott avseende materiella anläggningstillgångar	2010-09-30	2009-09-30
	Vid årets början	1 323	3 831
	Omklassificeringar	-1 200	-3 031
	Investeringar	-	523
	Under året avyttrade pågående nyanläggningar	-123	-
	Redovisat värde vid årets slut	-	1 323

P.1

 alle w


 B

Not 18	Andelar i koncernföretag	2010-09-30	2009-09-30
<i>Akkumulerade anskaffningsvärden</i>			
	Vid årets början	95 075	172 966
	Aktieägartillskott till Siemens Electronics Assembly Systems AB	17 000	
	Fusion Bewator AB		-77 791
	Försäljning av Aptus Elektronik AB	-54 030	
	Fusion Siemens Laser Analythics AB	-35 875	
	Försäljning	-	-100
		<u>22 170</u>	<u>95 075</u>
<i>Akkumulerade nedskrivningar</i>			
	Vid årets början	-5 070	-5 070
	Årets nedskrivningar ¹⁾	-17 100	-
		<u>-22 170</u>	<u>-5 070</u>
		-	90 005

Redovisat värde vid årets slut
1) Årets nedskrivningar redovisas i resultaträkningen på raden "Resultat från andelar i koncernföretag".

Specifikation av bolagets innehav av aktier och andelar i koncernföretag

Dotterföretag / Org nr / Säte	Antal andelar	Andel i % 1)	2010-09-30
			Redovisat värde
Siemens Electronics Assembly Systems AB, 556760-9804, Sollentuna	100 000	100,0	-
Bewator Antech A/S, 27 050 867 Brøndby, Danmark	1 000	100,0	-
Aimex Italy Srl, 208 987 Milano, Italien	1 000	100,0	-
			-

Not 19 Uppskjuten skattefordran

2010-09-30	Uppskjuten skattefordran	Uppskjuten skatteskuld	Netto
	32 812	-	32 812
	407	-	407
	852	-	852
	5 353	-	5 353
	11 027	-	11 027
	3 858	-	3 858
	<u>54 309</u>	<u>-</u>	<u>54 309</u>

Förändring av uppskjuten skatt i temporära skillnader och underskottsavdrag

	Belopp vid årets ingång	Redovisat över resultat-räkningen	Redovisat mot eget kapital	Belopp vid årets utgång
Byggnader och mark	25 898	6 914	-	32 812
Maskiner och inventarier	3 763	-3 356	-	407
Kundfordringar	1 354	-502	-	852
Pensionsavsättningar	5 043	310	-	5 353
Övriga avsättningar	13 301	-2 274	-	11 027
Övrigt	1 330	2 528	-	3 858
	<u>50 689</u>	<u>3 620</u>	<u>-</u>	<u>54 309</u>

Handwritten signatures and initials:
P.1
[Signature]
[Signature]

Handwritten initials: [Signature]

Handwritten initials: AB

Not 20	Pågående arbete för annans räkning	2010-09-30	2009-09-30
	Nedlagda utgifter på entreprenader	1 973 610	1 203 441
	Avgår: Förskott från kunder motsv. nedlagda kostnader	-1 240 443	-536 326
		<u>733 167</u>	<u>667 115</u>

Not 21	Förutbetalda kostnader och upplupna intäkter	2010-09-30	2009-09-30
	Förutbetalda hyror	6 019	6 059
	Förutbetalda pensioner	9 986	9 846
	Koncernintern fordran		87 044
	Förutbetalning övrigt	8 802	5 319
	Upplupna serviceintäkter	5 287	403
		<u>30 094</u>	<u>108 671</u>

Not 22	Eget kapital	Aktie kapital	Reserv fond	Fritt eget kapital
	Utgående balans enligt balansräkning 30 september 2009	30 400	6 980	655 297
	<i>Disposition enligt bolagsstämmebeslut</i>			
	Utdelning			-160 000
	Årets resultat			145 348
	Fusionsdifferens Siemens Laser Analytics AB			-11 434
	Koncernbidrag			-
	Skatteeffekt på koncernbidrag			-
	Utgående balans den 30 september 2010	<u>30 400</u>	<u>6 980</u>	<u>629 211</u>

Not 23	Obeskattade reserver	2010-09-30	2009-09-30
	Ackumulerade avskrivningar utöver plan :		
	• Byggnader och mark	154 223	162 004
	• Maskiner och inventarier	-	6 986
		<u>154 223</u>	<u>168 990</u>

Av obeskattade reserver utgör 40 561 (44 444) uppskjuten skatt. Den uppskjutna skatten ingår ej i företagets balansräkning.

Handwritten notes and signatures:
 ?il
 SE
 elh 2

Handwritten signature:

Handwritten mark: 10

Not 24	Avsättningar för pensioner och liknande förpliktelser	2010-09-30	2009-09-30
	Beskattad pensionsreserv	20 353	19 173
	Övrig pensionsreserv	2 004	2 206
		<u>22 357</u>	<u>21 379</u>
	Marknadsvärde avseende medel i pensionsstiftelse		
	Siemens Sverige Pensionsstiftelse	1 163 392	1 065 198
	Pensionsskuld avseende ITP-pensioner		
	Pensionsskuld avseende ITP-pensioner har tryggats med medel i Siemens Sverige Pensionsstiftelse	934 025	897 157
	Härav kreditförsäkrat via FPG/PRI	934 025	897 157
Not 25	Övriga avsättningar	2010-09-30	2009-09-30
	Garantiåtaganden	78 524	70 676
	Projektrelaterade förlustriskreserver	51 410	41 697
	Övrigt	71 289	68 924
		<u>201 223</u>	<u>181 297</u>
Not 26	Checkkredit	2010-09-30	2009-09-30
	Beviljad kreditlimit	125 000	125 000
	Outnyttjad del	125 000	-71 257
	Utnyttjad kreditbelopp	-	53 743
Not 27	Upplupna kostnader och förutbetalda intäkter	2010-09-30	2009-09-30
	Semester och annan outtagen ledighet	134 288	153 092
	Övriga personallöneskulder	116 533	114 205
	Sociala avgifter och dylikt	78 877	83 548
	Förutbetalda serviceintäkter	138 534	129 048
	Övriga förutbetalda intäkter	22 792	82 495
	Övriga poster	73 482	-
		<u>564 506</u>	<u>562 388</u>

Upplands Väsby 2010-12-15

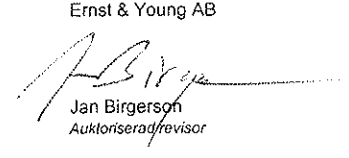

Jonas Bergin
Ordförande


Eva-Lotta Kraft



Göran Alexandersson
Arbetslagarrepresentant

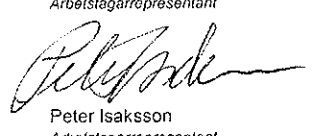

Ulf Truedsson
Verkställande Direktör

Vår revisionsberättelse har lämnats 2010-12-15
Ernst & Young AB


Jan Birgersson
Auktoriserad/revisor


Andreas J. Goss


Maria Nordahl
Arbetslagarrepresentant


Peter Isaksson
Arbetslagarrepresentant

Revisionsberättelse

Till årsstämman i Siemens AB

Org.nr 556003-2921

Vi har granskat årsredovisningen och bokföringen samt styrelsens och verkställande direktörens förvaltning i Siemens AB för räkenskapsåret 2009-10-01 - 2010-09-30. Det är styrelsen och verkställande direktören som har ansvaret för räkenskapshandlingarna och förvaltningen och för att årsredovisningslagen tillämpas vid upprättandet av årsredovisningen. Vårt ansvar är att uttala oss om årsredovisningen och förvaltningen på grundval av vår revision.

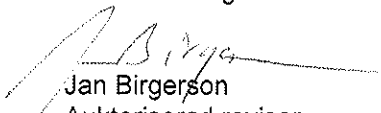
Revisionen har utförts i enlighet med god revisionssed i Sverige. Det innebär att vi planerat och genomfört revisionen för att med hög men inte absolut säkerhet försäkra oss om att årsredovisningen inte innehåller väsentliga felaktigheter. En revision innefattar att granska ett urval av underlagen för belopp och annan information i räkenskapshandlingarna. I en revision ingår också att pröva redovisningsprinciperna och styrelsens och verkställande direktörens tillämpning av dem samt att bedöma de betydelsefulla uppskattningar som styrelsen och verkställande direktören gjort när de upprättat årsredovisningen samt att utvärdera den samlade informationen i årsredovisningen. Som underlag för vårt uttalande om ansvarsfrihet har vi granskat väsentliga beslut, åtgärder och förhållanden i bolaget för att kunna bedöma om någon styrelseledamot eller verkställande direktören är ersättningsskyldig mot bolaget. Vi har även granskat om någon styrelseledamot eller verkställande direktören på annat sätt har handlat i strid med aktiebolagslagen, årsredovisningslagen eller bolagsordningen. Vi anser att vår revision ger oss rimlig grund för våra uttalanden nedan.

Årsredovisningen har upprättats i enlighet med årsredovisningslagen och ger en rättvisande bild av bolagets resultat och ställning i enlighet med god redovisningssed i Sverige. Förvaltningsberättelsen är förenlig med årsredovisningens övriga delar.

Vi tillstyrker att årsstämman fastställer resultaträkningen och balansräkningen, disponerar vinsten enligt förslaget i förvaltningsberättelsen och beviljar styrelsens ledamöter och verkställande direktören ansvarsfrihet för räkenskapsåret.

Stockholm den 15 december 2010

Ernst & Young AB



Jan Birgeron
Auktoriserad revisor

