


SIEMENS



Paloilmoituskeskus FC10

Päiväkirja

Building Technologies

Fire Safety & Security Products

Pidätämme kaikki oikeudet tähän dokumenttiin ja siinä esitettyihin asioihin / Pidätämme oikeudet myös muutoksiin.

© Copyright

Siemens Osakeyhtiö

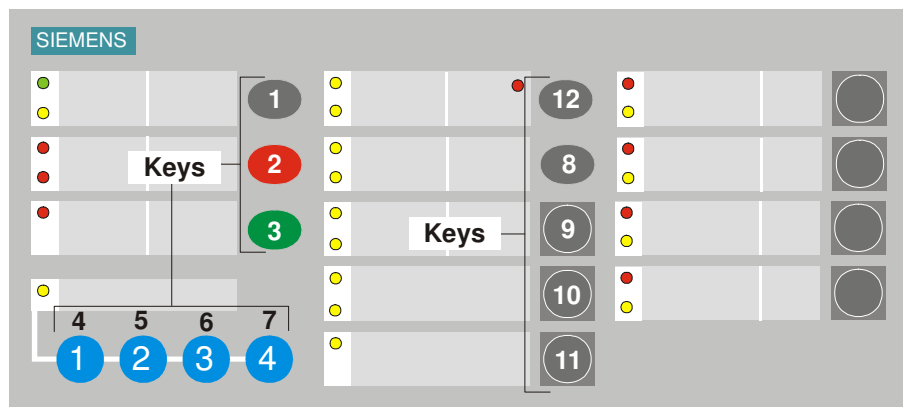
Vastaanottaessaan tämän dokumentin asiakas hyväksyy nämä ehdot ja ymmärtää, ettei dokumenttia saa julkaista tai kopioida kokonaan tai osia siitä. Dokumenttia ei saa myöskään luovuttaa kolmannelle osapuolelle ilman antamaamme kirjallista lupaa tai käyttää dokumenttia muuhun tarkoitukseen kuin siihen mihin se on hänelle luovutettaessa alun perin tarkoitettu.

Kuukausikokeilut

Ilmoita hätäkeskukseen ennen testin aloittamista

Kytke keskukselta verkkosähkö pois

Keskuksen verkkosulake sijaitsee _____



Käännä avain vaakasentoon käyttöoikeuden saamiseksi !

Merkkivalotesti:

Paina näppäintä 9 noin 1 sekunnin ajan

Kaikki merkkivalot toimivat ? _____

Hälytintesti:

Paina painiketta 9 noin 5 s, keskeytä testi painamalla painiketta uudelleen

Hälyttimet soivat ? _____

Yhteyskokeilu :

Irtikytkä hälyttimet painamalla kerran näppäintä 10. Hälyttimet irti/vika led syttyy.

Vika -> pidä numeropainiketta 2 painettuna ja paina tämän jälkeen jotain ryhmän painiketta (älä valitse ryhmää, josta teet paloilmoituksen).

- ➔ Ryhmän keltainen led alkaa vilkkua ja vika led myös
- ➔ Käännä avain pystyasentoon
- ➔ Ilmoituksensiirto aktivoituu, odota noin. 15 s
- ➔ aktivoi paloilmotuspainike ja odota taas noin 15 s
- ➔ Käännä avain vaakasentoon, paina kuittaus painiketta ja palautuspainiketta

Kytke hälyttimet takaisin painamalla kolme kertaa painiketta 10.

Kytke verkkosähkö takaisin paloilmotuskeskukselle

Soita hätäkeskukseen ja tarkista hälytysten perille meno.

Hälytykset välittyivät hätäkeskukseen ? _____

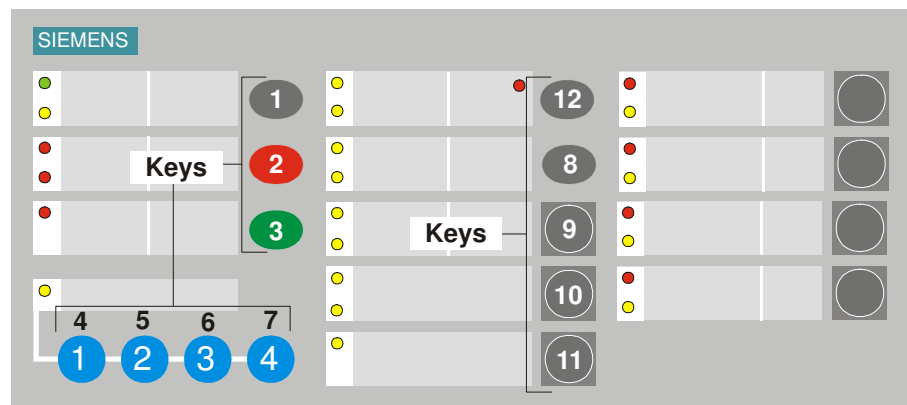
Päiväys	Suorittaja	Puutteita

Kuukausikokeilut

Ilmoita hätäkeskukseen ennen testin aloittamista

Kytke keskukselta verkkosähkö pois

Keskuksen verkkosulake sijaitsee _____



Käännä avain vaaka-asentoon käyttöoikeuden saamiseksi!

Merkkivalotesti:

Paina näppäintä 9 noin 1 sekunnin ajan

Kaikki merkkivalot toimivat? _____

Hälytintesti:

Paina painiketta 9 noin 5 s, keskeytä testi painamalla painiketta uudelleen

Hälyttimet soivat? _____

Yhteyskokeilu:

Irtikytkke hälyttimet painamalla kerran näppäintä 10. Hälyttimet irti/vika led syttyy.

Vika -> pidä numeropainiketta 2 painettuna ja paina tämän jälkeen jotain ryhmän painiketta (älä valitse ryhmää, josta teet paloilmoituksen).

- Ryhmän keltainen led alkaa vilkkua ja vika led myös
- Käännä avain pystyasentoon
- Ilmoituksensiirto aktivoituu, odota noin. 15 s
- aktivoi paloilmotuspainike ja odota taas noin 15 s
- Käännä avain vaaka-asentoon, paina kuittaus painiketta ja palautuspainiketta

Kytke hälyttimet takaisin painamalla kolme kertaa painiketta 10.

Kytke verkkosähkö takaisin paloilmotinkeskukselle

Soita hätäkeskukseen ja tarkista hälytysten perille meno.

Hälytykset välittyivät hätäkeskukseen? _____

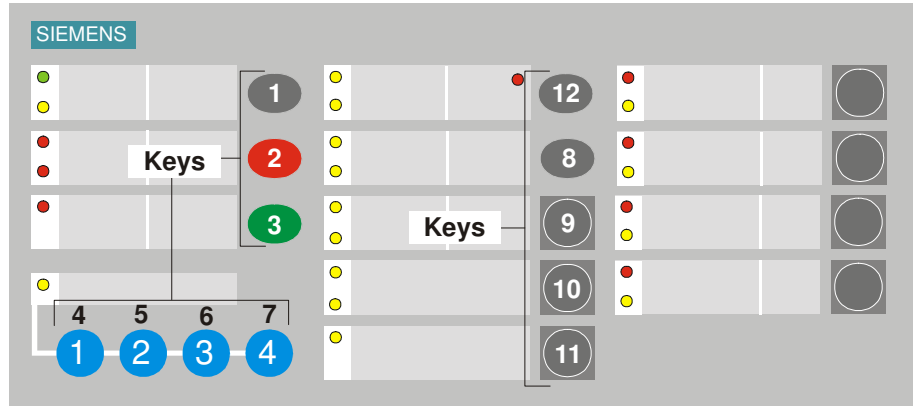
Päiväys	Suorittaja	Puutteita

Kuukausikokeilut

Ilmoita hätäkeskukseen ennen testin aloittamista

Kytke keskukselta verkkosähkö pois

Keskuksen verkkosulake sijaitsee _____



Käännä avain vaakas-asentoon käyttöoikeuden saamiseksi !

Merkkivalotesti:

Paina näppäintä 9 noin 1 sekunnin ajan

Kaikki merkkivalot toimivat ? _____

Hälytintesti:

Paina painiketta 9 noin 5 s, keskeytä testi painamalla painiketta uudelleen

Hälyttimet soivat ? _____

Yhteyskokeilu :

Irtikytkä hälyttimet painamalla kerran näppäintä 10. Hälyttimet irti/vika led syttyy.

Vika -> pidä numeropainiketta 2 painettuna ja paina tämän jälkeen jotain ryhmän painiketta (älä valitse ryhmää, josta teet paloilmoituksen).

- ➔ Ryhmän keltainen led alkaa vilkkua ja vika led myös
- ➔ Käännä avain pystyasentoon
- ➔ Ilmoituksensiirto aktivoituu, odota noin. 15 s
- ➔ aktivoi paloilmotuspainike ja odota taas noin 15 s
- ➔ Käännä avain vaakas-asentoon, paina kuittaus painiketta ja palautuspainiketta

Kytke hälyttimet takaisin painamalla kolme kertaa painiketta 10.

Kytke verkkosähkö takaisin paloilmotuskeskukselle

Soita hätäkeskukseen ja tarkista hälytysten perille meno.

Hälytykset välittyivät hätäkeskukseen ? _____

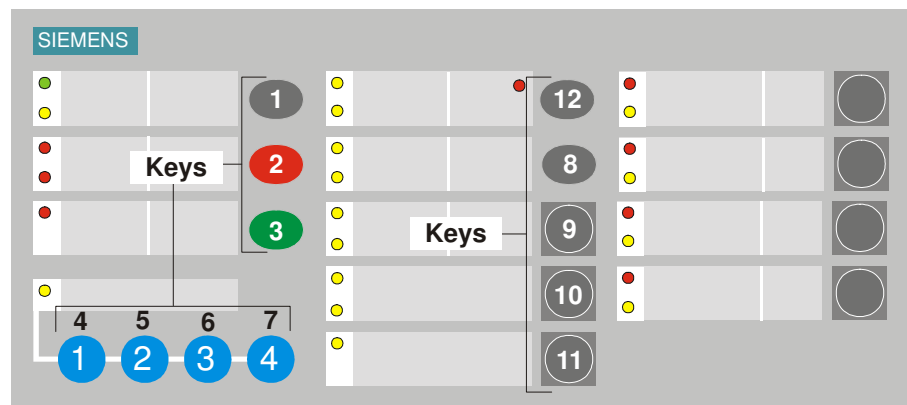
Päiväys	Suorittaja	Puutteita

Kuukausikokeilut

Ilmoita hätäkeskukseen ennen testin aloittamista

Kytke keskukselta verkkosähkö pois

Keskuksen verkkosulake sijaitsee _____



Käännä avain vaaka-asentoon käyttöoikeuden saamiseksi !

Merkkivalotesti:

Paina näppäintä 9 noin 1 sekunnin ajan

Kaikki merkkivalot toimivat ? _____

Hälytintesti:

Paina painiketta 9 noin 5 s, keskeytä testi painamalla painiketta uudelleen

Hälyttimet soivat ? _____

Yhteyskokeilu :

Irtikytkä hälyttimet painamalla kerran näppäintä 10. Hälyttimet irti/vika led syttyy.

Vika -> pidä numeropainiketta 2 painettuna ja paina tämän jälkeen jotain ryhmän painiketta (älä valitse ryhmää, josta teet paloilmoituksen).

- Ryhmän keltainen led alkaa vilkkua ja vika led myös
- Käännä avain pystyasentoon
- Ilmoituksensiirto aktivoituu, odota noin. 15 s
- aktivoi paloilmotuspainike ja odota taas noin 15 s
- Käännä avain vaaka-asentoon, paina kuittaus painiketta ja palautuspainiketta

Kytke hälyttimet takaisin painamalla kolme kertaa painiketta 10.

Kytke verkkosähkö takaisin paloilmotinkeskukselle

Soita hätäkeskukseen ja tarkista hälytysten perille meno.

Hälytykset välittyivät hätäkeskukseen ? _____

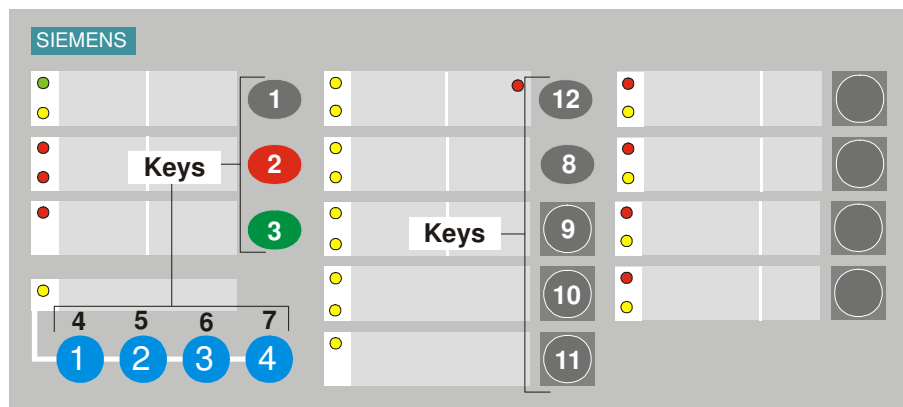
Päiväys	Suorittaja	Puutteita

Kuukausikokeilut

Ilmoita hätäkeskukseen ennen testin aloittamista

Kytke keskukselta verkkosähkö pois

Keskuksen verkkosulake sijaitsee _____



Käännä avain vaakasentoon käyttöoikeuden saamiseksi !

Merkkivalotesti:

Paina näppäintä 9 noin 1 sekunnin ajan

Kaikki merkkivalot toimivat ? _____

Hälytintesti:

Paina painiketta 9 noin 5 s, keskeytä testi painamalla painiketta uudelleen

Hälyttimet soivat ? _____

Yhteyskokeilu :

Irtikytkä hälyttimet painamalla kerran näppäintä 10. Hälyttimet irti/vika led syttyy.

Vika -> pidä numeropainiketta 2 painettuna ja paina tämän jälkeen jotain ryhmän painiketta (älä valitse ryhmää, josta teet paloilmoituksen).

- Ryhmän keltainen led alkaa vilkkua ja vika led myös
- Käännä avain pystyasentoon
- Ilmoituksensiirto aktivoituu, odota noin. 15 s
- aktivoi paloilmotuspainike ja odota taas noin 15 s
- Käännä avain vaakasentoon, paina kuittaus painiketta ja palautuspainiketta

Kytke hälyttimet takaisin painamalla kolme kertaa painiketta 10.

Kytke verkkosähkö takaisin paloilmotuskeskukselle

Soita hätäkeskukseen ja tarkista hälytysten perille meno.

Hälytykset välittyivät hätäkeskukseen ? _____

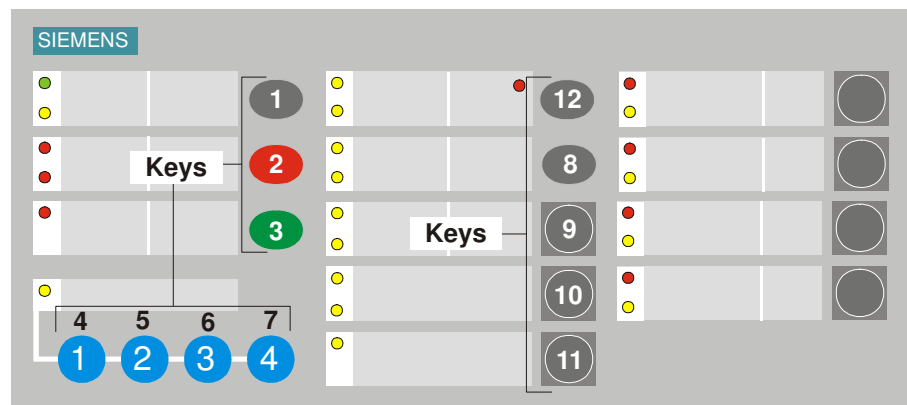
Päiväys	Suorittaja	Puutteita

Kuukausikokeilut

Ilmoita hätäkeskukseen ennen testin aloittamista

Kytke keskukselta verkkosähkö pois

Keskuksen verkkosulake sijaitsee _____



Käännä avain vaaka-asentoon käyttöoikeuden saamiseksi !

Merkkivalotesti:

Paina näppäintä 9 noin 1 sekunnin ajan

Kaikki merkkivalot toimivat ? _____

Hälytintesti:

Paina painiketta 9 noin 5 s, keskeytä testi painamalla painiketta uudelleen

Hälyttimet soivat ? _____

Yhteyskokeilu :

Irtikytkke hälyttimet painamalla kerran näppäintä 10. Hälyttimet irti/vika led syttyy.

Vika -> pidä numeropainiketta 2 painettuna ja paina tämän jälkeen jotain ryhmän painiketta (älä valitse ryhmää, josta teet paloilmoituksen).

- Ryhmän keltainen led alkaa vilkkua ja vika led myös
- Käännä avain pystyasentoon
- Ilmoituksensiirto aktivoituu, odota noin. 15 s
- aktivoi paloilmotuspainike ja odota taas noin 15 s
- Käännä avain vaaka-asentoon, paina kuittaus painiketta ja palautuspainiketta

Kytke hälyttimet takaisin painamalla kolme kertaa painiketta 10.

Kytke verkkosähkö takaisin paloilmotinkeskukselle

Soita hätäkeskukseen ja tarkista hälytysten perille meno.

Hälytykset välittyivät hätäkeskukseen ? _____

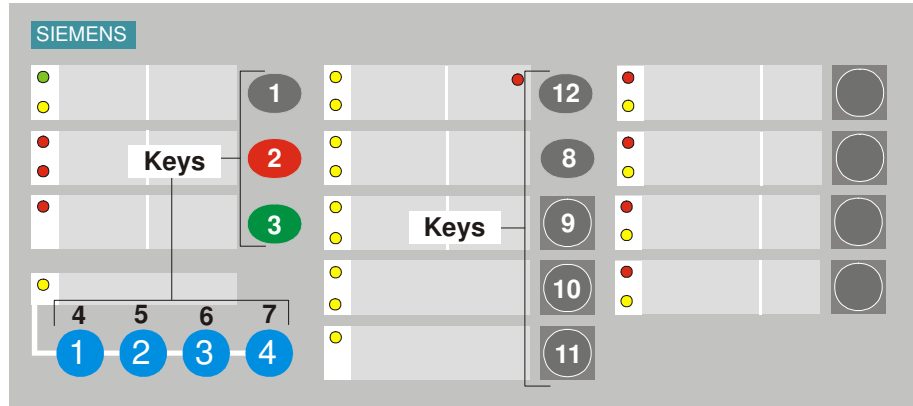
Päiväys	Suorittaja	Puutteita

Kuukausikokeilut

Ilmoita hätäkeskukseen ennen testin aloittamista

Kytke keskukselta verkkosähkö pois

Keskuksen verkkosulake sijaitsee _____



Käännä avain vaakasentoon käyttöoikeuden saamiseksi !

Merkkivalotesti:

Paina näppäintä 9 noin 1 sekunnin ajan

Kaikki merkkivalot toimivat ? _____

Hälytintesti:

Paina painiketta 9 noin 5 s, keskeytä testi painamalla painiketta uudelleen

Hälyttimet soivat ? _____

Yhteyskokeilu :

Irtikytkä hälyttimet painamalla kerran näppäintä 10. Hälyttimet irti/vika led syttyy.

Vika -> pidä numeropainiketta 2 painettuna ja paina tämän jälkeen jotain ryhmän painiketta (älä valitse ryhmää, josta teet paloilmoituksen).

- ➔ Ryhmän keltainen led alkaa vilkkua ja vika led myös
- ➔ Käännä avain pystyasentoon
- ➔ Ilmoituksensiirto aktivoituu, odota noin. 15 s
- ➔ aktivoi paloilmotuspainike ja odota taas noin 15 s
- ➔ Käännä avain vaakasentoon, paina kuittaus painiketta ja palautuspainiketta

Kytke hälyttimet takaisin painamalla kolme kertaa painiketta 10.

Kytke verkkosähkö takaisin paloilmotuskeskukselle

Soita hätäkeskukseen ja tarkista hälytysten perille meno.

Hälytykset välittyivät hätäkeskukseen ? _____

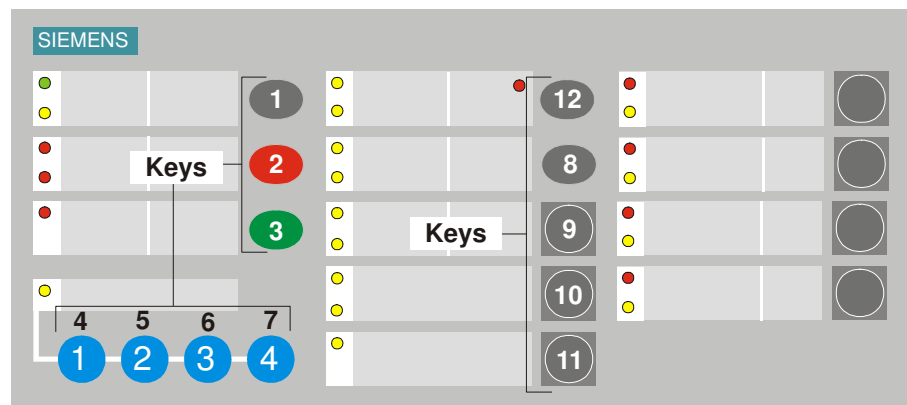
Päiväys	Suorittaja	Puutteita

Kuukausikokeilut

Ilmoita hätäkeskukseen ennen testin aloittamista

Kytke keskukselta verkkosähkö pois

Keskuksen verkkosulake sijaitsee _____



Käännä avain vaaka-asentoon käyttöoikeuden saamiseksi !

Merkkivalotesti:

Paina näppäintä 9 noin 1 sekunnin ajan

Kaikki merkkivalot toimivat ? _____

Hälytintesti:

Paina painiketta 9 noin 5 s, keskeytä testi painamalla painiketta uudelleen

Hälyttimet soivat ? _____

Yhteyskokeilu :

Irtikytkä hälyttimet painamalla kerran näppäintä 10. Hälyttimet irti/vika led syttyy.

Vika -> pidä numeropainiketta 2 painettuna ja paina tämän jälkeen jotain ryhmän painiketta (älä valitse ryhmää, josta teet paloilmoituksen).

- Ryhmän keltainen led alkaa vilkkua ja vika led myös
- Käännä avain pystyasentoon
- Ilmoituksensiirto aktivoituu, odota noin. 15 s
- aktivoi paloilmotuspainike ja odota taas noin 15 s
- Käännä avain vaaka-asentoon, paina kuittaus painiketta ja palautuspainiketta

Kytke hälyttimet takaisin painamalla kolme kertaa painiketta 10.

Kytke verkkosähkö takaisin paloilmotinkeskukselle

Soita hätäkeskukseen ja tarkista hälytysten perille meno.

Hälytykset välittyivät hätäkeskukseen ? _____

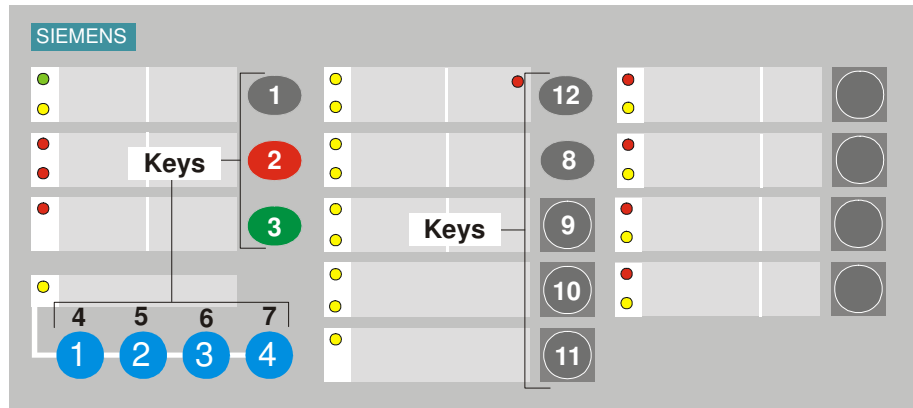
Päiväys	Suorittaja	Puutteita

Kuukausikokeilut

Ilmoita hätäkeskukseen ennen testin aloittamista

Kytke keskukselta verkkosähkö pois

Keskuksen verkkosulake sijaitsee _____



Käännä avain vaakasentoon käyttöoikeuden saamiseksi !

Merkkivalotesti:

Paina näppäintä 9 noin 1 sekunnin ajan

Kaikki merkkivalot toimivat ? _____

Hälytintesti:

Paina painiketta 9 noin 5 s, keskeytä testi painamalla painiketta uudelleen

Hälyttimet soivat ? _____

Yhteyskokeilu :

Irtikytkä hälyttimet painamalla kerran näppäintä 10. Hälyttimet irti/vika led syttyy.

Vika -> pidä numeropainiketta 2 painettuna ja paina tämän jälkeen jotain ryhmän painiketta (älä valitse ryhmää, josta teet paloilmoituksen).

- Ryhmän keltainen led alkaa vilkkua ja vika led myös
- Käännä avain pystyasentoon
- Ilmoituksensiirto aktivoituu, odota noin. 15 s
- aktivoi paloilmotuspainike ja odota taas noin 15 s
- Käännä avain vaakasentoon, paina kuittaus painiketta ja palautuspainiketta

Kytke hälyttimet takaisin painamalla kolme kertaa painiketta 10.

Kytke verkkosähkö takaisin paloilmotuskeskukselle

Soita hätäkeskukseen ja tarkista hälytysten perille meno.

Hälytykset välittyivät hätäkeskukseen ? _____

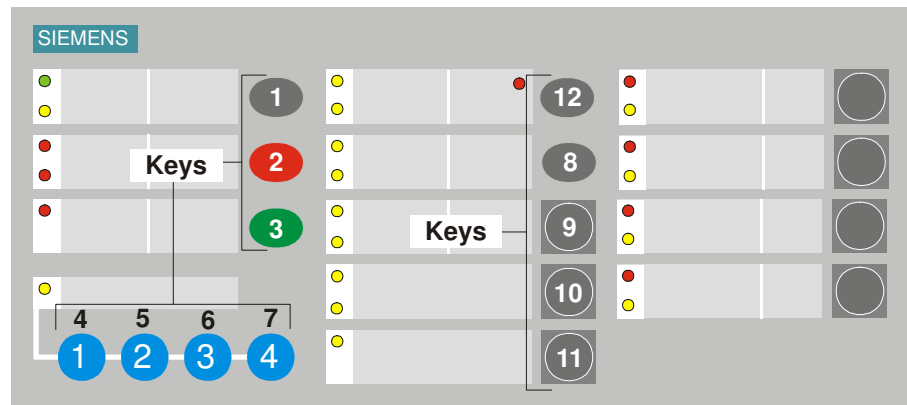
Päiväys	Suorittaja	Puutteita

Kuukausikokeilut

Ilmoita hätäkeskukseen ennen testin aloittamista

Kytke keskukselta verkkosähkö pois

Keskuksen verkkosulake sijaitsee _____



Käännä avain vaaka-asentoon käyttöoikeuden saamiseksi !

Merkkivalotesti:

Paina näppäintä 9 noin 1 sekunnin ajan

Kaikki merkkivalot toimivat ? _____

Hälytintesti:

Paina painiketta 9 noin 5 s, keskeytä testi painamalla painiketta uudelleen

Hälyttimet soivat ? _____

Yhteyskokeilu :

Irtikytkke hälyttimet painamalla kerran näppäintä 10. Hälyttimet irti/vika led syttyy.

Vika -> pidä numeropainiketta 2 painettuna ja paina tämän jälkeen jotain ryhmän painiketta (älä valitse ryhmää, josta teet paloilmoituksen).

- Ryhmän keltainen led alkaa vilkkua ja vika led myös
- Käännä avain pystyasentoon
- Ilmoituksensiirto aktivoituu, odota noin. 15 s
- aktivoi paloilmotuspainike ja odota taas noin 15 s
- Käännä avain vaaka-asentoon, paina kuittaus painiketta ja palautuspainiketta

Kytke hälyttimet takaisin painamalla kolme kertaa painiketta 10.

Kytke verkkosähkö takaisin paloilmotinkeskukselle

Soita hätäkeskukseen ja tarkista hälytysten perille meno.

Hälytykset välittyivät hätäkeskukseen ? _____

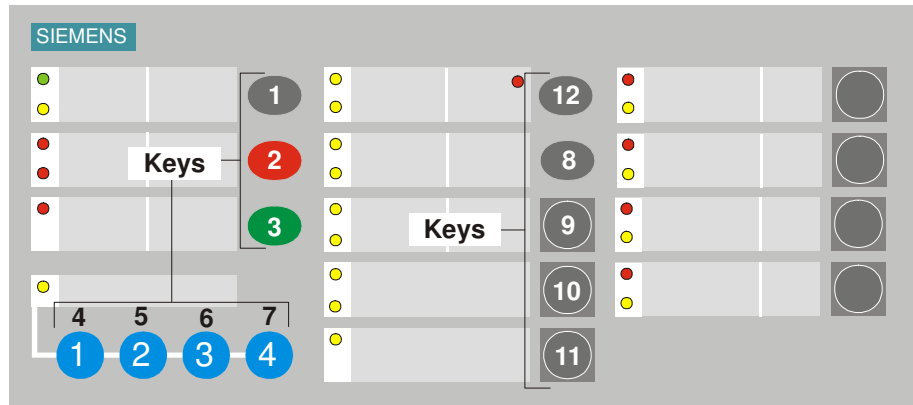
Päiväys	Suorittaja	Puutteita

Kuukausikokeilut

Ilmoita hätäkeskukseen ennen testin aloittamista

Kytke keskukselta verkkosähkö pois

Keskuksen verkkosulake sijaitsee _____



Käännä avain vaaka-asentoon käyttöoikeuden saamiseksi !

Merkkivalotesti:

Paina näppäintä 9 noin 1 sekunnin ajan

Kaikki merkkivalot toimivat ? _____

Hälytintesti:

Paina painiketta 9 noin 5 s, keskeytä testi painamalla painiketta uudelleen

Hälyttimet soivat ? _____

Yhteyskokeilu :

Irtikytkke hälyttimet painamalla kerran näppäintä 10. Hälyttimet irti/vika led syttyy.

Vika -> pidä numeropainiketta 2 painettuna ja paina tämän jälkeen jotain ryhmän painiketta (älä valitse ryhmää, josta teet paloilmoituksen).

→ Ryhmän keltainen led alkaa vilkkua ja vika led myös

→ Käännä avain pystyasentoon

→ Ilmoituksensiirto aktivoituu, odota noin. 15 s

→ aktivoi paloilmotuspainike ja odota taas noin 15 s

→ Käännä avain vaaka-asentoon, paina kuittaus painiketta ja palautuspainiketta

Kytke hälyttimet takaisin painamalla kolme kertaa painiketta 10.

Kytke verkkosähkö takaisin paloilmotinkeskukselle

Soita hätäkeskukseen ja tarkista hälytysten perille meno.

Hälytykset välittyivät hätäkeskukseen ? _____

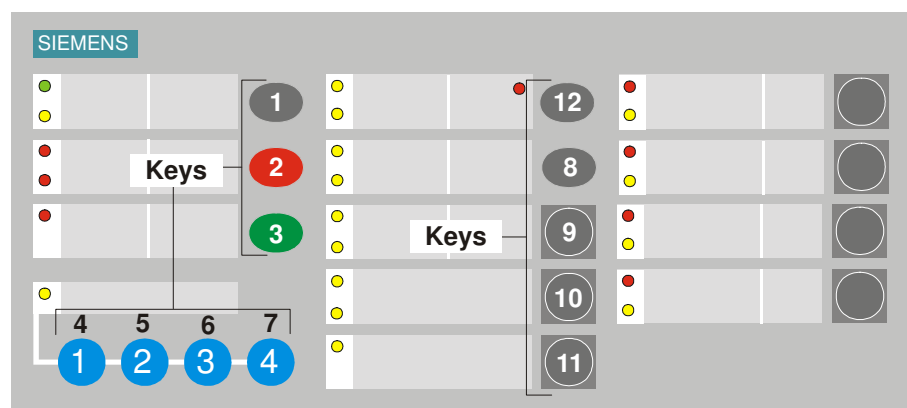
Päiväys	Suorittaja	Puutteita

Kuukausikokeilut

Ilmoita hätäkeskukseen ennen testin aloittamista

Kytke keskukselta verkkosähkö pois

Keskuksen verkkosulake sijaitsee _____



Käännä avain vaaka-asentoon käyttöoikeuden saamiseksi !

Merkkivalotesti:

Paina näppäintä 9 noin 1 sekunnin ajan

Kaikki merkkivalot toimivat ? _____

Hälytintesti:

Paina painiketta 9 noin 5 s, keskeytä testi painamalla painiketta uudelleen

Hälyttimet soivat ? _____

Yhteyskokeilu :

Irtikytkke hälyttimet painamalla kerran näppäintä 10. Hälyttimet irti/vika led syttyy.

Vika -> pidä numeropainiketta 2 painettuna ja paina tämän jälkeen jotain ryhmän painiketta (älä valitse ryhmää, josta teet paloilmoituksen).

- Ryhmän keltainen led alkaa vilkkua ja vika led myös
- Käännä avain pystyasentoon
- Ilmoituksensiirto aktivoituu, odota noin. 15 s
- aktivoi paloilmotuspainike ja odota taas noin 15 s
- Käännä avain vaaka-asentoon, paina kuittaus painiketta ja palautuspainiketta

Kytke hälyttimet takaisin painamalla kolme kertaa painiketta 10.

Kytke verkkosähkö takaisin paloilmotinkeskukselle

Soita hätäkeskukseen ja tarkista hälytysten perille meno.

Hälytykset välittyivät hätäkeskukseen ? _____

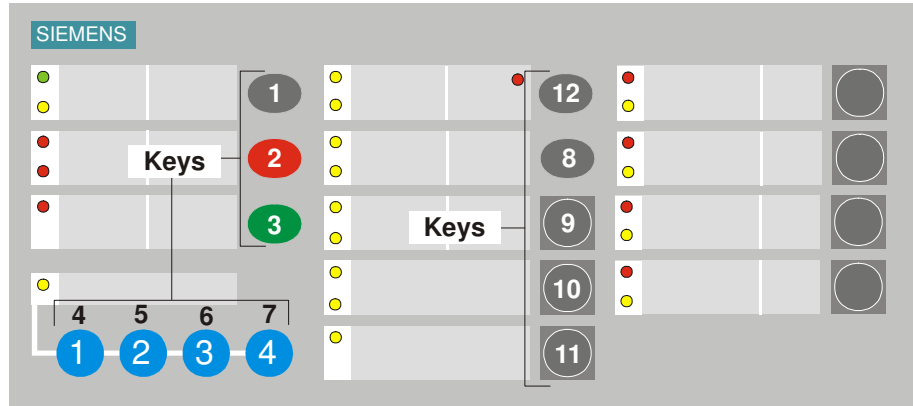
Päiväys	Suorittaja	Puutteita

Kuukausikokeilut

Ilmoita hätäkeskukseen ennen testin aloittamista

Kytke keskukselta verkkosähkö pois

Keskuksen verkkosulake sijaitsee _____



Käännä avain vaaka-asentoon käyttöoikeuden saamiseksi !

Merkkivalotesti:

Paina näppäintä 9 noin 1 sekunnin ajan

Kaikki merkkivalot toimivat ? _____

Hälytintesti:

Paina painiketta 9 noin 5 s, keskeytä testi painamalla painiketta uudelleen

Hälyttimet soivat ? _____

Yhteyskokeilu :

Irtikytkä hälyttimet painamalla kerran näppäintä 10. Hälyttimet irti/vika led syttyy.

Vika -> pidä numeropainiketta 2 painettuna ja paina tämän jälkeen jotain ryhmän painiketta (älä valitse ryhmää, josta teet paloilmoituksen).

- ➔ Ryhmän keltainen led alkaa vilkkua ja vika led myös
- ➔ Käännä avain pystyasentoon
- ➔ Ilmoituksensiirto aktivoituu, odota noin. 15 s
- ➔ aktivoi paloilmotuspainike ja odota taas noin 15 s
- ➔ Käännä avain vaaka-asentoon, paina kuittaus painiketta ja palautuspainiketta

Kytke hälyttimet takaisin painamalla kolme kertaa painiketta 10.

Kytke verkkosähkö takaisin paloilmotuskeskukselle

Soita hätäkeskukseen ja tarkista hälytysten perille meno.

Hälytykset välittyivät hätäkeskukseen ? _____

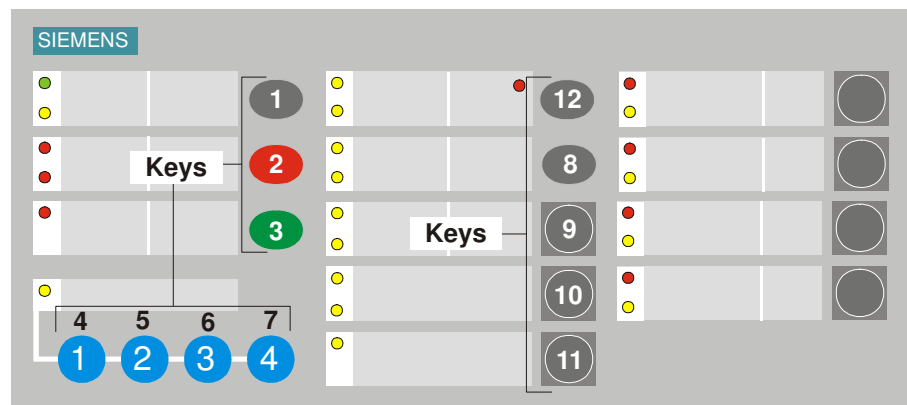
Päiväys	Suorittaja	Puutteita

Kuukausikokeilut

Ilmoita hätäkeskukseen ennen testin aloittamista

Kytke keskukselta verkkosähkö pois

Keskuksen verkkosulake sijaitsee _____



Käännä avain vaaka-asentoon käyttöoikeuden saamiseksi !

Merkkivalotesti:

Paina näppäintä 9 noin 1 sekunnin ajan

Kaikki merkkivalot toimivat ? _____

Hälytintesti:

Paina painiketta 9 noin 5 s, keskeytä testi painamalla painiketta uudelleen

Hälyttimet soivat ? _____

Yhteyskokeilu :

Irtikytkä hälyttimet painamalla kerran näppäintä 10. Hälyttimet irti/vika led syttyy.

Vika -> pidä numeropainiketta 2 painettuna ja paina tämän jälkeen jotain ryhmän painiketta (älä valitse ryhmää, josta teet paloilmoituksen).

- Ryhmän keltainen led alkaa vilkkua ja vika led myös
- Käännä avain pystyasentoon
- Ilmoituksensiirto aktivoituu, odota noin. 15 s
- aktivoi paloilmotuspainike ja odota taas noin 15 s
- Käännä avain vaaka-asentoon, paina kuittaus painiketta ja palautuspainiketta

Kytke hälyttimet takaisin painamalla kolme kertaa painiketta 10.

Kytke verkkosähkö takaisin paloilmotinkeskukselle

Soita hätäkeskukseen ja tarkista hälytysten perille meno.

Hälytykset välittyivät hätäkeskukseen ? _____

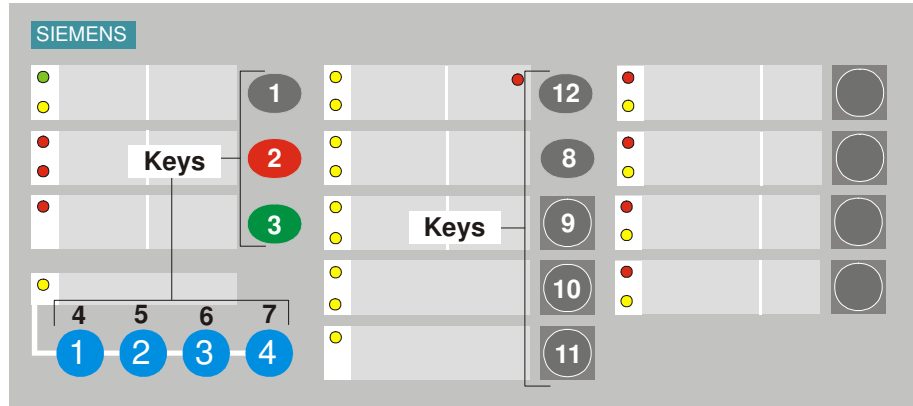
Päiväys	Suorittaja	Puutteita

Kuukausikokeilut

Ilmoita hätäkeskukseen ennen testin aloittamista

Kytke keskukselta verkkosähkö pois

Keskuksen verkkosulake sijaitsee _____



Käännä avain vaaka-asentoon käyttöoikeuden saamiseksi !

Merkkivalotesti:

Paina näppäintä 9 noin 1 sekunnin ajan

Kaikki merkkivalot toimivat ? _____

Hälytintesti:

Paina painiketta 9 noin 5 s, keskeytä testi painamalla painiketta uudelleen

Hälyttimet soivat ? _____

Yhteyskokeilu :

Irtikytkke hälyttimet painamalla kerran näppäintä 10. Hälyttimet irti/vika led syttyy.

Vika -> pidä numeropainiketta 2 painettuna ja paina tämän jälkeen jotain ryhmän painiketta (älä valitse ryhmää, josta teet paloilmoituksen).

- ➔ Ryhmän keltainen led alkaa vilkkua ja vika led myös
- ➔ Käännä avain pystyasentoon
- ➔ Ilmoituksensiirto aktivoituu, odota noin. 15 s
- ➔ aktivoi paloilmotuspainike ja odota taas noin 15 s
- ➔ Käännä avain vaaka-asentoon, paina kuittaus painiketta ja palautuspainiketta

Kytke hälyttimet takaisin painamalla kolme kertaa painiketta 10.

Kytke verkkosähkö takaisin paloilmotuskeskukselle

Soita hätäkeskukseen ja tarkista hälytysten perille meno.

Hälytykset välittyivät hätäkeskukseen ? _____

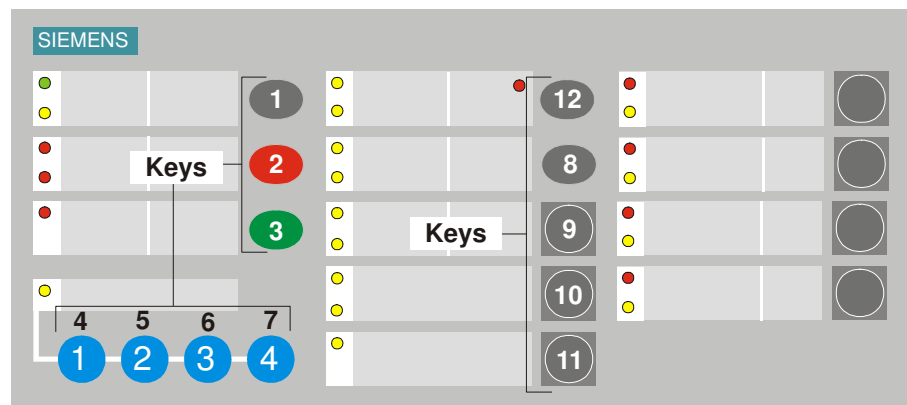
Päiväys	Suorittaja	Puutteita

Kuukausikokeilut

Ilmoita hätäkeskukseen ennen testin aloittamista

Kytke keskukselta verkkosähkö pois

Keskuksen verkkosulake sijaitsee _____



Käännä avain vaaka-asentoon käyttöoikeuden saamiseksi !

Merkkivalotesti:

Paina näppäintä 9 noin 1 sekunnin ajan

Kaikki merkkivalot toimivat ? _____

Hälytintesti:

Paina painiketta 9 noin 5 s, keskeytä testi painamalla painiketta uudelleen

Hälyttimet soivat ? _____

Yhteyskokeilu :

Irtikytkke hälyttimet painamalla kerran näppäintä 10. Hälyttimet irti/vika led syttyy.

Vika -> pidä numeropainiketta 2 painettuna ja paina tämän jälkeen jotain ryhmän painiketta (älä valitse ryhmää, josta teet paloilmoituksen).

- Ryhmän keltainen led alkaa vilkkua ja vika led myös
- Käännä avain pystyasentoon
- Ilmoituksensiirto aktivoituu, odota noin. 15 s
- aktivoi paloilmotuspainike ja odota taas noin 15 s
- Käännä avain vaaka-asentoon, paina kuittaus painiketta ja palautuspainiketta

Kytke hälyttimet takaisin painamalla kolme kertaa painiketta 10.

Kytke verkkosähkö takaisin paloilmotinkeskukselle

Soita hätäkeskukseen ja tarkista hälytysten perille meno.

Hälytykset välittyivät hätäkeskukseen ? _____

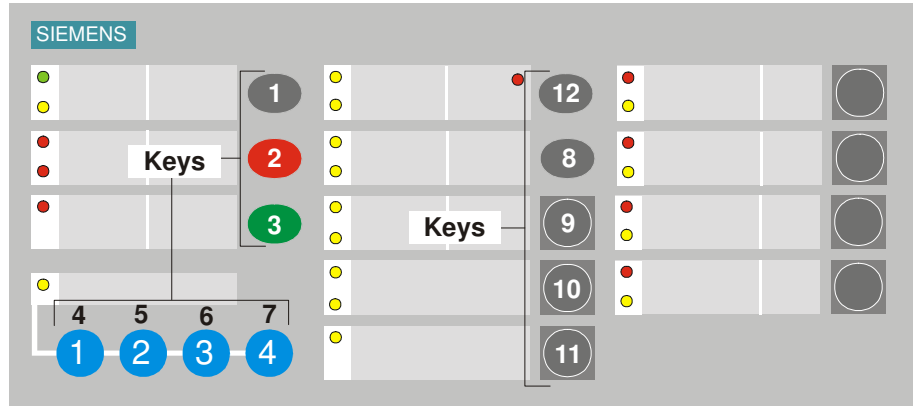
Päiväys	Suorittaja	Puutteita

Kuukausikokeilut

Ilmoita hätäkeskukseen ennen testin aloittamista

Kytke keskukselta verkkosähkö pois

Keskuksen verkkosulake sijaitsee _____



Käännä avain vaakasentoon käyttöoikeuden saamiseksi !

Merkkivalotesti:

Paina näppäintä 9 noin 1 sekunnin ajan

Kaikki merkkivalot toimivat ? _____

Hälytintesti:

Paina painiketta 9 noin 5 s, keskeytä testi painamalla painiketta uudelleen

Hälyttimet soivat ? _____

Yhteyskokeilu :

Irtikytkä hälyttimet painamalla kerran näppäintä 10. Hälyttimet irti/vika led syttyy.

Vika -> pidä numeropainiketta 2 painettuna ja paina tämän jälkeen jotain ryhmän painiketta (älä valitse ryhmää, josta teet paloilmoituksen).

- ➔ Ryhmän keltainen led alkaa vilkkua ja vika led myös
- ➔ Käännä avain pystyasentoon
- ➔ Ilmoituksensiirto aktivoituu, odota noin. 15 s
- ➔ aktivoi paloilmotuspainike ja odota taas noin 15 s
- ➔ Käännä avain vaakasentoon, paina kuittaus painiketta ja palautuspainiketta

Kytke hälyttimet takaisin painamalla kolme kertaa painiketta 10.

Kytke verkkosähkö takaisin paloilmotuskeskukselle

Soita hätäkeskukseen ja tarkista hälytysten perille meno.

Hälytykset välittyivät hätäkeskukseen ? _____

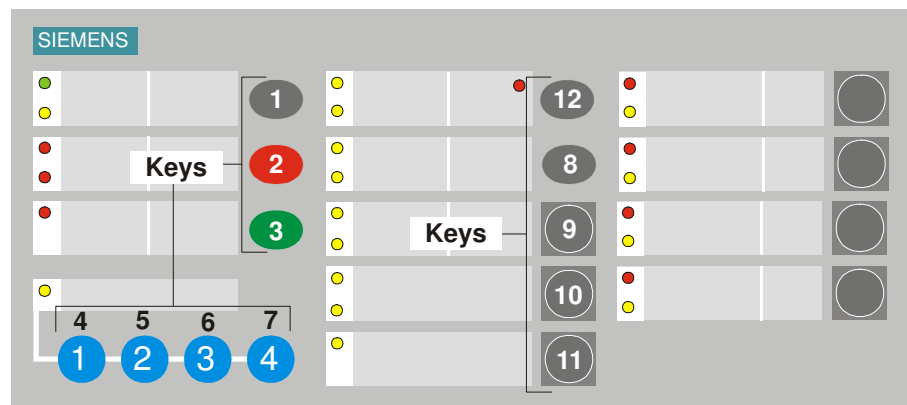
Päiväys	Suorittaja	Puutteita

Kuukausikokeilut

Ilmoita hätäkeskukseen ennen testin aloittamista

Kytke keskukselta verkkosähkö pois

Keskuksen verkkosulake sijaitsee _____



Käännä avain vaaka-asentoon käyttöoikeuden saamiseksi !

Merkkivalotesti:

Paina näppäintä 9 noin 1 sekunnin ajan

Kaikki merkkivalot toimivat ? _____

Hälytintesti:

Paina painiketta 9 noin 5 s, keskeytä testi painamalla painiketta uudelleen

Hälyttimet soivat ? _____

Yhteyskokeilu :

Irtikytkke hälyttimet painamalla kerran näppäintä 10. Hälyttimet irti/vika led syttyy.

Vika -> pidä numeropainiketta 2 painettuna ja paina tämän jälkeen jotain ryhmän painiketta (älä valitse ryhmää, josta teet paloilmoituksen).

- Ryhmän keltainen led alkaa vilkkua ja vika led myös
- Käännä avain pystyasentoon
- Ilmoituksensiirto aktivoituu, odota noin. 15 s
- aktivoi paloilmotuspainike ja odota taas noin 15 s
- Käännä avain vaaka-asentoon, paina kuittaus painiketta ja palautuspainiketta

Kytke hälyttimet takaisin painamalla kolme kertaa painiketta 10.

Kytke verkkosähkö takaisin paloilmotinkeskukselle

Soita hätäkeskukseen ja tarkista hälytysten perille meno.

Hälytykset välittyivät hätäkeskukseen ? _____

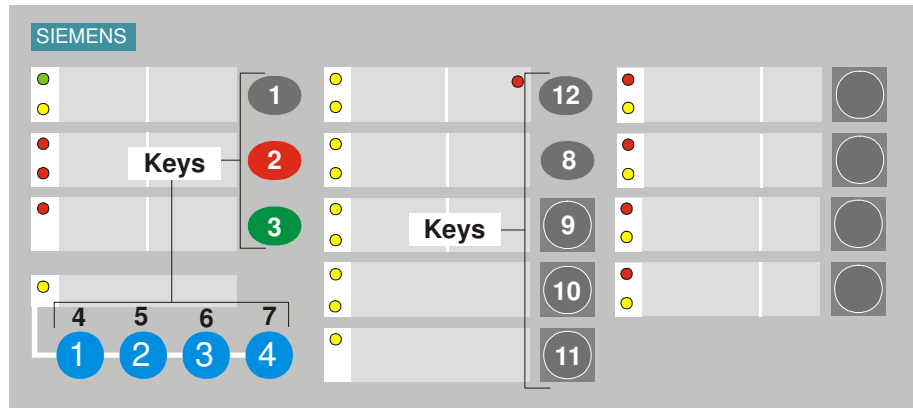
Päiväys	Suorittaja	Puutteita

Kuukausikokeilut

Ilmoita hätäkeskukseen ennen testin aloittamista

Kytke keskukselta verkkosähkö pois

Keskuksen verkkosulake sijaitsee _____



Käännä avain vaaka-asentoon käyttöoikeuden saamiseksi !

Merkkivalotesti:

Paina näppäintä 9 noin 1 sekunnin ajan

Kaikki merkkivalot toimivat ? _____

Hälytintesti:

Paina painiketta 9 noin 5 s, keskeytä testi painamalla painiketta uudelleen

Hälyttimet soivat ? _____

Yhteyskokeilu :

Irtikytkä hälyttimet painamalla kerran näppäintä 10. Hälyttimet irti/vika led syttyy.

Vika -> pidä numeropainiketta 2 painettuna ja paina tämän jälkeen jotain ryhmän painiketta (älä valitse ryhmää, josta teet paloilmoituksen).

- ➔ Ryhmän keltainen led alkaa vilkkua ja vika led myös
- ➔ Käännä avain pystyasentoon
- ➔ Ilmoituksensiirto aktivoituu, odota noin. 15 s
- ➔ aktivoi paloilmotuspainike ja odota taas noin 15 s
- ➔ Käännä avain vaaka-asentoon, paina kuittaus painiketta ja palautuspainiketta

Kytke hälyttimet takaisin painamalla kolme kertaa painiketta 10.

Kytke verkkosähkö takaisin paloilmotuskeskukselle

Soita hätäkeskukseen ja tarkista hälytysten perille meno.

Hälytykset välittyivät hätäkeskukseen ? _____

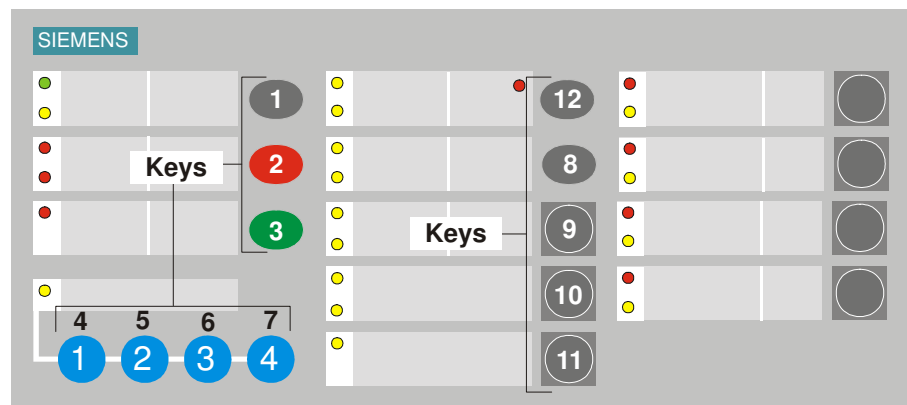
Päiväys	Suorittaja	Puutteita

Kuukausikokeilut

Ilmoita hätäkeskukseen ennen testin aloittamista

Kytke keskukselta verkkosähkö pois

Keskuksen verkkosulake sijaitsee _____



Käännä avain vaaka-asentoon käyttöoikeuden saamiseksi !

Merkkivalotesti:

Paina näppäintä 9 noin 1 sekunnin ajan

Kaikki merkkivalot toimivat ? _____

Hälytintesti:

Paina painiketta 9 noin 5 s, keskeytä testi painamalla painiketta uudelleen

Hälyttimet soivat ? _____

Yhteyskokeilu :

Irtikytkä hälyttimet painamalla kerran näppäintä 10. Hälyttimet irti/vika led syttyy.

Vika -> pidä numeropainiketta 2 painettuna ja paina tämän jälkeen jotain ryhmän painiketta (älä valitse ryhmää, josta teet paloilmoituksen).

- Ryhmän keltainen led alkaa vilkkua ja vika led myös
- Käännä avain pystyasentoon
- Ilmoituksensiirto aktivoituu, odota noin. 15 s
- aktivoi paloilmotuspainike ja odota taas noin 15 s
- Käännä avain vaaka-asentoon, paina kuittaus painiketta ja palautuspainiketta

Kytke hälyttimet takaisin painamalla kolme kertaa painiketta 10.

Kytke verkkosähkö takaisin paloilmotinkeskukselle

Soita hätäkeskukseen ja tarkista hälytysten perille meno.

Hälytykset välittyivät hätäkeskukseen ? _____

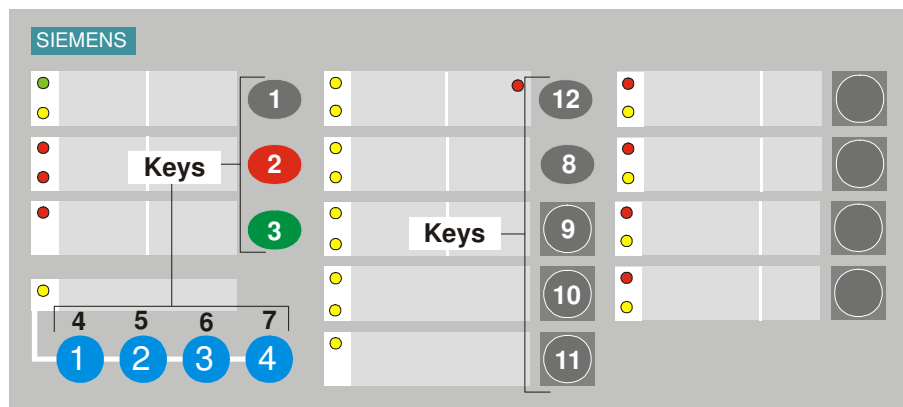
Päiväys	Suorittaja	Puutteita

Kuukausikokeilut

Ilmoita hätäkeskukseen ennen testin aloittamista

Kytke keskukselta verkkosähkö pois

Keskuksen verkkosulake sijaitsee _____



Käännä avain vaaka-asentoon käyttöoikeuden saamiseksi !

Merkkivalotesti:

Paina näppäintä 9 noin 1 sekunnin ajan

Kaikki merkkivalot toimivat ? _____

Hälytintesti:

Paina painiketta 9 noin 5 s, keskeytä testi painamalla painiketta uudelleen

Hälyttimet soivat ? _____

Yhteyskokeilu :

Irtikytkä hälyttimet painamalla kerran näppäintä 10. Hälyttimet irti/vika led syttyy.

Vika -> pidä numeropainiketta 2 painettuna ja paina tämän jälkeen jotain ryhmän painiketta (älä valitse ryhmää, josta teet paloilmoituksen).

- ➔ Ryhmän keltainen led alkaa vilkkua ja vika led myös
- ➔ Käännä avain pystyasentoon
- ➔ Ilmoituksensiirto aktivoituu, odota noin. 15 s
- ➔ aktivoi paloilmotuspainike ja odota taas noin 15 s
- ➔ Käännä avain vaaka-asentoon, paina kuittaus painiketta ja palautuspainiketta

Kytke hälyttimet takaisin painamalla kolme kertaa painiketta 10.

Kytke verkkosähkö takaisin paloilmotuskeskukselle

Soita hätäkeskukseen ja tarkista hälytysten perille meno.

Hälytykset välittyivät hätäkeskukseen ? _____

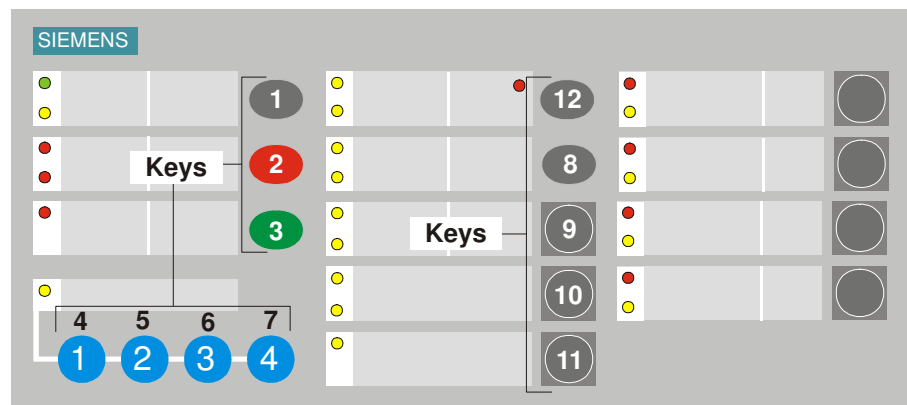
Päiväys	Suorittaja	Puutteita

Kuukausikokeilut

Ilmoita hätäkeskukseen ennen testin aloittamista

Kytke keskukselta verkkosähkö pois

Keskuksen verkkosulake sijaitsee _____



Käännä avain vaaka-asentoon käyttöoikeuden saamiseksi !

Merkkivalotesti:

Paina näppäintä 9 noin 1 sekunnin ajan

Kaikki merkkivalot toimivat ? _____

Hälytintesti:

Paina painiketta 9 noin 5 s, keskeytä testi painamalla painiketta uudelleen

Hälyttimet soivat ? _____

Yhteyskokeilu :

Irtikytkke hälyttimet painamalla kerran näppäintä 10. Hälyttimet irti/vika led syttyy.

Vika -> pidä numeropainiketta 2 painettuna ja paina tämän jälkeen jotain ryhmän painiketta (älä valitse ryhmää, josta teet paloilmoituksen).

- Ryhmän keltainen led alkaa vilkkua ja vika led myös
- Käännä avain pystyasentoon
- Ilmoituksensiirto aktivoituu, odota noin. 15 s
- aktivoi paloilmotuspainike ja odota taas noin 15 s
- Käännä avain vaaka-asentoon, paina kuittaus painiketta ja palautuspainiketta

Kytke hälyttimet takaisin painamalla kolme kertaa painiketta 10.

Kytke verkkosähkö takaisin paloilmotinkeskukselle

Soita hätäkeskukseen ja tarkista hälytysten perille meno.

Hälytykset välittyivät hätäkeskukseen ? _____

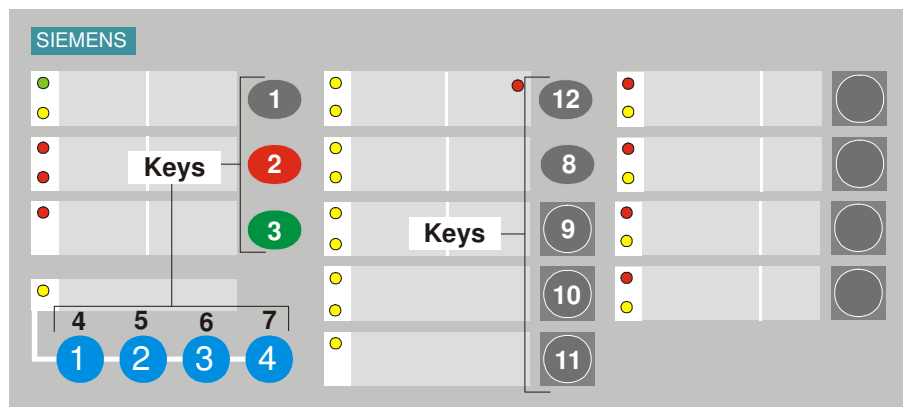
Päiväys	Suorittaja	Puutteita

Kuukausikokeilut

Ilmoita hätäkeskukseen ennen testin aloittamista

Kytke keskukselta verkkosähkö pois

Keskuksen verkkosulake sijaitsee _____



Käännä avain vaaka-asentoon käyttöoikeuden saamiseksi !

Merkkivalotesti:

Paina näppäintä 9 noin 1 sekunnin ajan

Kaikki merkkivalot toimivat ? _____

Hälytintesti:

Paina painiketta 9 noin 5 s, keskeytä testi painamalla painiketta uudelleen

Hälyttimet soivat ? _____

Yhteyskokeilu :

Irtikytkke hälyttimet painamalla kerran näppäintä 10. Hälyttimet irti/vika led syttyy.

Vika -> pidä numeropainiketta 2 painettuna ja paina tämän jälkeen jotain ryhmän painiketta (älä valitse ryhmää, josta teet paloilmoituksen).

- Ryhmän keltainen led alkaa vilkkua ja vika led myös
- Käännä avain pystyasentoon
- Ilmoituksensiirto aktivoituu, odota noin. 15 s
- aktivoi paloilmotuspainike ja odota taas noin 15 s
- Käännä avain vaaka-asentoon, paina kuittaus painiketta ja palautuspainiketta

Kytke hälyttimet takaisin painamalla kolme kertaa painiketta 10.

Kytke verkkosähkö takaisin paloilmotinkeskukselle

Soita hätäkeskukseen ja tarkista hälytysten perille meno.

Hälytykset välittyivät hätäkeskukseen ? _____

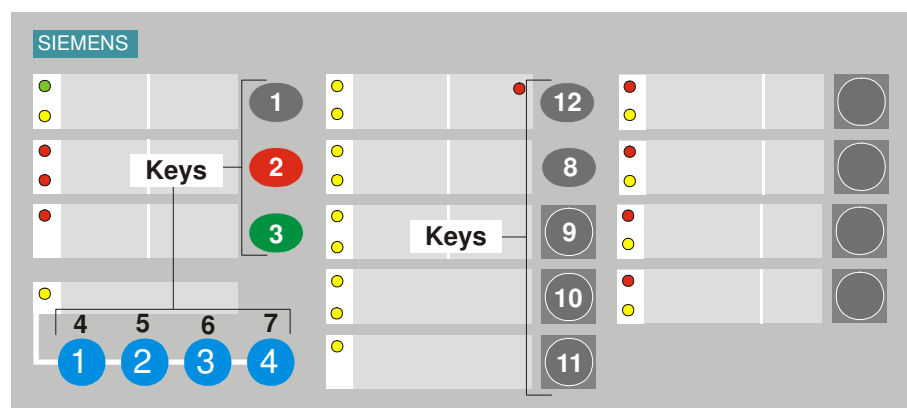
Päiväys	Suorittaja	Puutteita

Kuukausikokeilut

Ilmoita hätäkeskukseen ennen testin aloittamista

Kytke keskukselta verkkosähkö pois

Keskuksen verkkosulake sijaitsee _____



Käännä avain vaaka-asentoon käyttöoikeuden saamiseksi !

Merkkivalotesti:

Paina näppäintä 9 noin 1 sekunnin ajan

Kaikki merkkivalot toimivat ? _____

Hälytintesti:

Paina painiketta 9 noin 5 s, keskeytä testi painamalla painiketta uudelleen

Hälyttimet soivat ? _____

Yhteyskokeilu :

Irtikytkä hälyttimet painamalla kerran näppäintä 10. Hälyttimet irti/vika led syttyy.

Vika -> pidä numeropainiketta 2 painettuna ja paina tämän jälkeen jotain ryhmän painiketta (älä valitse ryhmää, josta teet paloilmoituksen).

- Ryhmän keltainen led alkaa vilkkua ja vika led myös
- Käännä avain pystyasentoon
- Ilmoituksensiirto aktivoituu, odota noin. 15 s
- aktivoi paloilmotuspainike ja odota taas noin 15 s
- Käännä avain vaaka-asentoon, paina kuittaus painiketta ja palautuspainiketta

Kytke hälyttimet takaisin painamalla kolme kertaa painiketta 10.

Kytke verkkosähkö takaisin paloilmotinkeskukselle

Soita hätäkeskukseen ja tarkista hälytysten perille meno.

Hälytykset välittyivät hätäkeskukseen ? _____

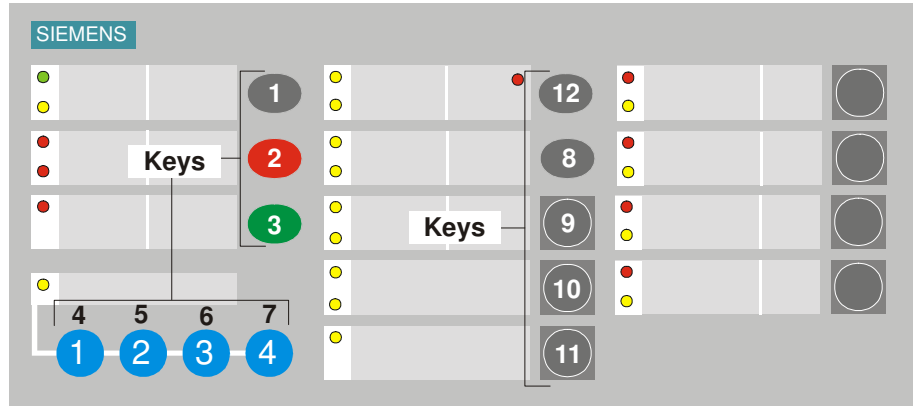
Päiväys	Suorittaja	Puutteita

Kuukausikokeilut

Ilmoita hätäkeskukseen ennen testin aloittamista

Kytke keskukselta verkkosähkö pois

Keskuksen verkkosulake sijaitsee _____



Käännä avain vaaka-asentoon käyttöoikeuden saamiseksi !

Merkkivalotesti:

Paina näppäintä 9 noin 1 sekunnin ajan

Kaikki merkkivalot toimivat ? _____

Hälytintesti:

Paina painiketta 9 noin 5 s, keskeytä testi painamalla painiketta uudelleen

Hälyttimet soivat ? _____

Yhteyskokeilu :

Irtikytkä hälyttimet painamalla kerran näppäintä 10. Hälyttimet irti/vika led syttyy.

Vika -> pidä numeropainiketta 2 painettuna ja paina tämän jälkeen jotain ryhmän painiketta (älä valitse ryhmää, josta teet paloilmoituksen).

- ➔ Ryhmän keltainen led alkaa vilkkua ja vika led myös
- ➔ Käännä avain pystyasentoon
- ➔ Ilmoituksensiirto aktivoituu, odota noin. 15 s
- ➔ aktivoi paloilmotuspainike ja odota taas noin 15 s
- ➔ Käännä avain vaaka-asentoon, paina kuittaus painiketta ja palautuspainiketta

Kytke hälyttimet takaisin painamalla kolme kertaa painiketta 10.

Kytke verkkosähkö takaisin paloilmotuskeskukselle

Soita hätäkeskukseen ja tarkista hälytysten perille meno.

Hälytykset välittyivät hätäkeskukseen ? _____

Päiväys	Suorittaja	Puutteita

Siemens Osakeyhtiö
Building Technologies
PL 60 (Majurinkatu 6)
02601 Espoo
Puh. 010 511 5151
Fax 010 511 6446
www.siemens.fi/talotekniikka