



Roland Busch



Ralf P. Thomas

Q4/22

GJ 2022

### Auftragseingang

21,8 Mrd. €  
+7%<sup>1</sup>

89,0 Mrd. €  
+17%<sup>1</sup>

### Umsatz

20,6 Mrd. €  
+12%<sup>1</sup>

72,0 Mrd. €  
+8%<sup>1</sup>

### Free Cash Flow

3,5 Mrd. €  
-9%

8,2 Mrd. €  
-1%

### Ergebnismarge Industr. Geschäfte

16,2%

15,1%

### Ergebnis pro Aktie vor PPA-Effekten<sup>2</sup>

3,59 €

5,47 €  
8,84 €  
ex. S'Energy  
Wertminderung

Liebe Leserinnen und Leser,

im Oktober 1847 nahm Siemens in einem Berliner Hinterhof seinen Betrieb auf – als kleine Manufaktur von Zeigertelegraphen mit zehn Mitarbeitern. 175 Jahre später beschäftigt Siemens mehr als 300.000 Menschen weltweit und ist mit einem Umsatz von rund 72 Milliarden Euro einer der größten Technologiekonzerne der Welt. In dieser Zeit hat Siemens Industrie- und Technikgeschichte geschrieben. Auf Seite 3 laden wir Sie ein, einige der wegweisenden Innovationen kennenzulernen.

Heute ist Siemens relevanter denn je. Allein im Geschäftsjahr 2021 wurden rund 4.500 Erfindungen angemeldet – das sind rund 20 pro Arbeitstag. Siemens ist ein führendes Technologieunternehmen in der Digitalisierung, mit Fokus auf die Felder Industrie, Infrastruktur, Mobilität und Gesundheit. Wir bieten die richtigen Technologien an, um die größten Herausforderungen unserer Zeit zu bewältigen – für unsere Kunden, zum Nutzen der Gesellschaft und der Umwelt, und für eine bessere, nachhaltigere Zukunft.

Dies belegen die Ergebnisse des 175. Geschäftsjahres eindrucksvoll: Siemens erzielte von Oktober 2021 bis September 2022 bei Auftragseingang und Umsatz Zuwächse von 17% bzw. 8%. Vorstandsvorsitzender Roland Busch sagte: „Siemens hat im Geschäftsjahr 2022 mit einem Ergebnis auf Rekordwert von über 10 Milliarden Euro im Industriellen Geschäft erneut eine hervorragende Leistung erzielt. Wir haben unsere Strategie erfolgreich umgesetzt, Marktanteile gewonnen und wertsteigerndes Wachstum erzielt. Die hohe Nachfrage nach unseren Hardware- und Software-Angeboten hält an, einschließlich eines höher als erwarteten Umsatzwachstums im digitalen Geschäft.“

Die **Ergebnismarge des Industriellen Geschäftes** verbesserte sich im Geschäftsjahr 2022 auf 15,1%. Das unverwässerte **Ergebnis je Aktie vor PPA-Effekten** (EPS pre PPA) lag bei 5,47 € und damit im Rahmen der zuletzt gestellten Prognose. Hierin berücksichtigt war eine nicht-zahlungswirksame Wertminderung der Beteiligung an Siemens Energy in Höhe von 2,7 Mrd. €, die das EPS pre PPA mit 3,37 € je Aktie belastete.

Ein Highlight des Jahres war unsere herausragende Cash-Generierung. „Siemens ist ein beständig leistungsstarkes Unternehmen. Zusammen mit einem neuen Höchstwert für das Ergebnis im Industriellen Geschäft erzielten wir einen Free Cash Flow von 8,2 Milliarden Euro – erneut ein exzellentes Niveau für das Geschäftsjahr 2022“, sagte Finanzvorstand Ralf P. Thomas. „Von unserer starken Leistung profitieren auch unsere Anteilseigner. Mit einem Anstieg der Dividende auf 4,25 Euro und einer korrespondierenden Dividendenrendite von 4,2 Prozent sind wir weiterhin ein hochattraktives Investment. Dazu kommt unser beschleunigter Aktienrückkauf und eine Reduzierung der sich im Umlauf befindlichen Aktien.“

Lassen Sie uns in Richtung 2023 blicken: Die Prognose für das Geschäftsjahr 2023 beruht auf den Annahmen, dass geopolitische Spannungen nicht weiter eskalieren und die Herausforderungen aufgrund von COVID-19 und der Engpässe in den Versorgungsketten weiter zurückgehen werden. Unter diesen Bedingungen und angesichts des hohen Auftragsbestands, insbesondere in den kurzzyklischen Geschäften, erwarten wir, dass die industriellen Geschäfte weiter profitabel wachsen werden. Details zu unserer Prognose, die sehr gut im Kapitalmarkt aufgenommen wurde, finden Sie auf Seite 4.

Zu guter Letzt in eigener Sache: Wie Sie der Presse entnehmen konnten, habe ich zum 1. Oktober die Leitung von Investor Relations übernommen und ich freue mich sehr darauf, mit Ihnen zu kommunizieren. Vielen Dank für Ihr Vertrauen in Siemens und ich wünsche Ihnen eine interessante Lektüre.

Mit freundlichen Grüßen

Eva Scherer, Leiterin Investor Relations, Siemens AG

<sup>1</sup> Auf vergleichbarer Basis, bereinigt um Währungsumrechnungs- und Portfolioeffekte

<sup>2</sup> Purchase Price Allocation (PPA) = Kaufpreisallokation

## Unsere Industriellen Geschäfte im Geschäftsjahr 2022

### Digital Industries



**Umsatz:** 19,5 Mrd. €      **Ergebnis:** 3,9 Mrd. €  
**Ergebnismarge:** 19,9 %  
[Pressemitteilungen](#)      [Unternehmensüberblick](#)

### Smart Infrastructure



**Umsatz:** 17,4 Mrd. €      **Ergebnis:** 2,2 Mrd. €  
**Ergebnismarge:** 12,8 %  
[Pressemitteilungen](#)      [Unternehmensüberblick](#)

### Mobility



**Umsatz:** 9,7 Mrd. €      **Ergebnis:** 0,8 Mrd. €  
**Ergebnismarge:** 8,2 %  
[Pressemitteilungen](#)      [Unternehmensüberblick](#)

**SIEMENS Healthineers** ~75%<sup>1</sup>



**Umsatz:** 21,7 Mrd. €      **Ergebnis:** 3,4 Mrd. €  
**Ergebnismarge:** 15,5 %  
[Pressemitteilungen](#)      [Unternehmensüberblick](#)

<sup>1</sup> Siemens-Anteil an Siemens Healthineers

**Info-  
Ecke**

## Siemens Mobility at InnoTrans: The Future of Rail has arrived. Nachhaltiger, komfortabler und wirtschaftlicher Schienenverkehr

Seit der letzten InnoTrans 2018 waren Mobilität und die globale Klimasituation noch nie wichtiger als heute. Die Schiene ist ein entscheidendes Element zur Unterstützung der wachsenden Weltbevölkerung und der Reduzierung von CO<sub>2</sub>-Emissionen. Neue digitale Lösungen sind notwendig, um eine bessere Verfügbarkeit, mehr Pünktlichkeit und eine höhere Auslastung der Züge für unsere Kunden, deren Fahrgäste und unseren Planeten zu ermöglichen.

Unsere Strategie der 4 technologischen Hebel hat unsere Führungsposition im Schienenverkehr gestärkt und bietet unseren Kunden umfassende Lösungen im Bereich:

#### Optimierte Lebenszykluskosten

(z.B. Plattformen, Energie Effizienz, Batterie, H<sub>2</sub> Antriebstechnologien)

#### 100%ige Systemverfügbarkeit (Railigent X)

#### Maximierte Netzkapazität

(Infrastruktur in der Cloud, Digitaler Zugbetrieb (ATO))

#### Optimierte Kundenprozesse und -Zufriedenheit

(MaaS, Train Planning System (TPS), Bestandsmanagement)

#### Nachgewiesene Ergebnisse:

Mireo Plus H Wasserstoffzug  
**520t/Jahr\*** CO<sub>2</sub>  
 Einsparungen

Bis zu **30%**  
 Kapazitätssteigerung mit  
 digitalem Zugbetrieb  
 (Referenz S-Bahn Hamburg)

Senkung der Servicekosten  
 aufgrund von weniger  
 Verzögerungen um bis zu  
**40%** (Referenz Thameslink)

**>300 Mio.** verkaufte  
 Tickets p.a. durch akquirierte  
 Firma Sqills  
 (Referenz Eurostar, SNCF, etc.)

Zusätzlich zu unseren technologischen Hebeln wollen wir mit SIEMENS Xcelerator die Digitalisierung weiter vorantreiben. Unser Ziel ist es, Bahn-Subsysteme zu öffnen, um Hardware und Software über APIs (Application Programming Interfaces) zu verbinden. Infrastruktureigentümer, Bahnbetreiber und -instandhalter werden davon profitieren, denn die Konnektivität aller Anlagen, unabhängig vom Lieferanten, wird ein besseres Asset Management ermöglichen. Fahrgäste werden besser informiert und erhalten mehr Flexibilität bei der Planung, Preisgestaltung und Ticket (Um-)Buchung.



\* pro Zug im Vergleich zu einem dieselbetriebenen Wagen



[www.siemens.com/mobility-digitalization](http://www.siemens.com/mobility-digitalization)



# Technologien, die den Menschen dienen – seit 1847



## Wie wir das Gestern verändert haben



1847

### Zeigertelegraf

Wie wir die Kommunikation vereinfachten – und die Globalisierung beschleunigten ... ▶



1866

### Dynamomaschine

Wie wir Elektrizität für alle verfügbar machten und die Gesellschaft elektrifizierten – von Anfang an und bis heute ... ▶



1896

### Röntgengerät

Wie Röntgenstrahlen die Welt veränderten und wir mit zahlreichen Innovationen die Entwicklung der medizinischen Bildgebung prägen ... ▶

## Wie wir das Heute und das Morgen verändern



2019

### Digitalizing Mobility

Wie wir die Schiene attraktiv gestalten – und warum die Digitalisierung die richtige Methode ist ... ▶



2022

### Digital City Twin

Wie wir einen Stadtteil doppelt bauen – virtuell und real – und damit die nachhaltige Stadt der Zukunft ermöglichen ... ▶



2022

### Industrielles Metaversum

Wie wir Probleme lösen, bevor sie entstehen – und wie wir es möglich machen, risikofrei zu experimentieren ... ▶

**Wir erschaffen die Welt von morgen. Seit 175 Jahren. Entdecken Sie Innovationen von Siemens [hier](#).**



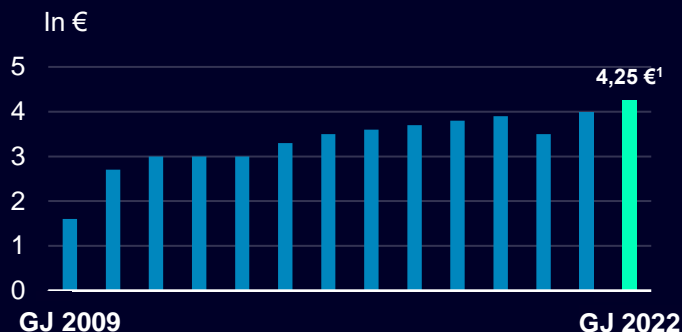
Roland Busch

Wir wollen weiterhin eine Hauptrolle dabei spielen, unseren Kunden und der Gesellschaft zu helfen, die größten Herausforderungen zu meistern – heute und in Zukunft. Zu unserem 175. Geburtstag ist Siemens fit für die Zukunft und hervorragend aufgestellt: strategisch, wirtschaftlich sowie technologisch und führend bei Digitalisierung und Nachhaltigkeit.

# Starker Fokus auf die Aktionärsrendite

## Progressive Dividendenentwicklung

Dividendenrendite im GJ 2022: 4,2 %  
basierend auf Schlusskurs 30.09.2022: 101,20 €

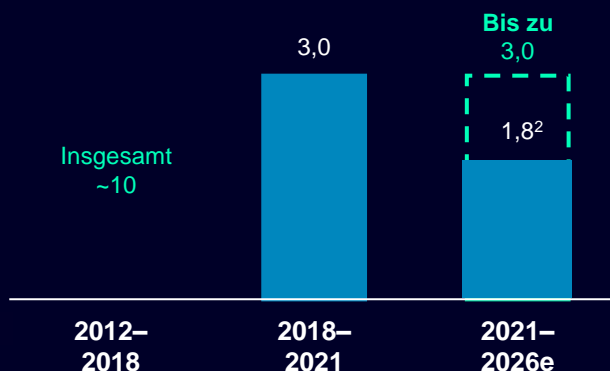


¹ Vorschlag an die Hauptversammlung ² Stand: 11. November 2022

## Aktuelles 3 Mrd. € Aktienrückkaufprogramm

In Mrd. €

■ Bereits zurückgekauft Volumen



## Aktienkursentwicklung seit Beginn des Geschäftsjahres 2022

Sep. 30, 2021

Siemens: 141,92 €

-6%

Siemens TSR³

Nov. 17, 2022

Siemens: 129,58 €

— Siemens (TSR)³: -6%  
— DAX: -7%

Alstom -24% | ABB -2% | Schneider -2% | Rockwell -11% | Dassault -20% (jeweils TSR³)

³ Total shareholder return (TSR) = Aktionärsrendite, Rendite der Aktienkursentwicklung plus Dividenden-Reinvestment

## Was erwartet Siemens für das Geschäftsjahr 2023?

Ausblick (veröffentlicht am 17.11.2022)

### Siemens-Konzern

### Siemens Geschäfte

Book-to-bill

>1

Vergleichbares  
Umsatzwachstum

Ergebnismarge

Umsatzwachstum  
(vergleichbar)

6 – 9%

Digital Industries

10 – 13%

19 – 22%

Smart Infrastructure

8 – 11%

13 – 14%

EPS pre PPA

€8,70 – €9,20


Mobility

6 – 9%

8 – 10%

Von diesem Ausblick sind Belastungen aus rechtlichen und regulatorischen Themen sowie materiellen Wertminderungen ausgenommen

## Finanzkalender



- 09. Feb. 2023** Geschäftszahlen 1. Quartal GJ23 und Hauptversammlung
- 17. Mai 2023** Geschäftszahlen 2. Quartal GJ23
- 10. Aug. 2023** Geschäftszahlen 3. Quartal GJ23
- 16. Nov. 2023** Geschäftszahlen 4. Quartal GJ23

Für weitere Informationen, bitte [hier](#) klicken

## Kontakt



### Investor Relations

+49 (89) 7805 32474

[investorrelations@siemens.com](mailto:investorrelations@siemens.com)

<http://www.siemens.com/ir>

### Siemens AG

Werner-von-Siemens-Str. 1

80333 München, Deutschland



Eva Scherer  
Leitung IR



Tobias Atzler



Alexander Wende



Cinzia Fasoli  
Event Management



Nikola Petrovic



Martin Bacherle

## Hinweise und zukunftsgerichtete Aussagen

Dieses Dokument enthält Aussagen, die sich auf unseren künftigen Geschäftsverlauf und künftige finanzielle Leistungen sowie auf künftige Siemens betreffende Vorgänge oder Entwicklungen beziehen und zukunftsgerichtete Aussagen darstellen können. Diese Aussagen sind erkennbar an Formulierungen wie „erwarten“, „wollen“, „antizipieren“, „beabsichtigen“, „planen“, „glauben“, „anstreben“, „einschätzen“, „werden“ und „vorhersagen“ oder an ähnlichen Begriffen. Wir werden gegebenenfalls auch in anderen Berichten, in Prospekten, in Präsentationen, in Unterlagen, die an Aktionäre verschickt werden, und in Pressemitteilungen zukunftsgerichtete Aussagen tätigen. Des Weiteren können von Zeit zu Zeit unsere Vertreter zukunftsgerichtete Aussagen mündlich machen. Solche Aussagen beruhen auf den gegenwärtigen Erwartungen und bestimmten Annahmen des Siemens-Managements, von denen zahlreiche außerhalb des Einflussbereichs von Siemens liegen. Sie unterliegen daher einer Vielzahl von Risiken, Ungewissheiten und Faktoren, die in Veröffentlichungen - insbesondere im Kapitel Bericht über die voraussichtliche Entwicklung mit ihren wesentlichen Chancen und Risiken im Zusammengefassten Lagebericht des Siemens-Berichts ([siemens.com/siemensbericht](http://siemens.com/siemensbericht)) sowie im Konzernzwischenlagebericht des Halbjahresfinanzberichts (sofern für das aktuelle Berichtsjahr bereits vorliegend), der zusammen mit dem Zusammengefassten Lagebericht gelesen werden sollte, - beschrieben werden, sich aber nicht auf solche beschränken. Sollten sich eines oder mehrere dieser Risiken oder Ungewissheiten realisieren, sollten behördliche Entscheidungen, Einschätzungen oder Auflagen anders als erwartet ausfallen, sollten Ereignisse von höherer Gewalt, wie Pandemien, Unruhen oder kriegerische Auseinandersetzungen, eintreten oder sollte es sich erweisen, dass die zugrunde liegenden Erwartungen, einschließlich künftiger Ereignisse, nicht oder später eintreten beziehungsweise Annahmen nicht korrekt waren, können die tatsächlichen Ergebnisse, Leistungen und Erfolge von Siemens (sowohl negativ als auch positiv) wesentlich von denjenigen Ergebnissen abweichen, die ausdrücklich oder implizit in der zukunftsgerichteten Aussage genannt worden sind. Siemens übernimmt keine Verpflichtung und beabsichtigt auch nicht, diese zukunftsgerichteten Aussagen zu aktualisieren oder bei einer anderen als der erwarteten Entwicklung zu korrigieren.

Dieses Dokument enthält – in einschlägigen Rechnungslegungsrahmen nicht genau bestimmte – ergänzende Finanzkennzahlen, die sogenannte alternative Leistungskennzahlen sind oder sein können. Für die Beurteilung der Vermögens-, Finanz- und Ertragslage von Siemens sollten diese ergänzenden Finanzkennzahlen nicht isoliert oder als Alternative zu den im Konzernabschluss dargestellten und im Einklang mit einschlägigen Rechnungslegungsrahmen ermittelten Finanzkennzahlen herangezogen werden. Andere Unternehmen, die alternative Leistungskennzahlen mit einer ähnlichen Bezeichnung darstellen oder berichten, können diese anders berechnen. Aufgrund von Rundungen ist es möglich, dass sich einzelne Zahlen in diesem und anderen Dokumenten nicht genau zur angegebenen Summe addieren und dass dargestellte Prozentangaben nicht genau die absoluten Werte widerspiegeln, auf die sie sich beziehen.

Alle Angaben sind vorläufig.