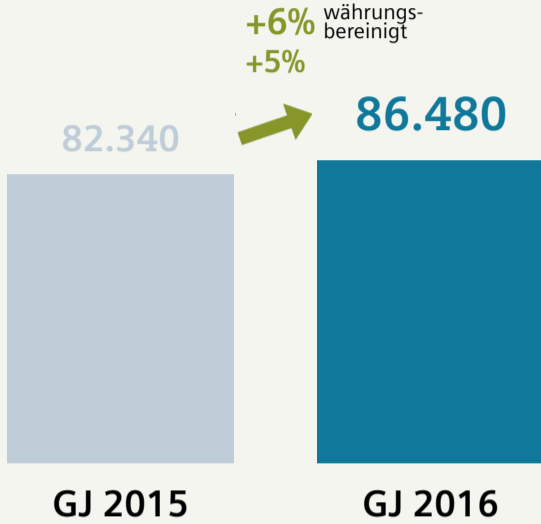


Eckdaten – Geschäftsjahr 2016

Auftragseingang und Auftragsbestand gestiegen

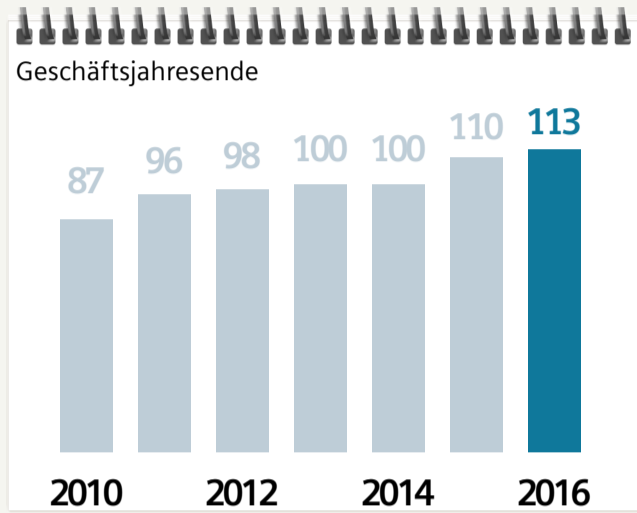
Auftragseingang

in Millionen Euro



Auftragsbestand

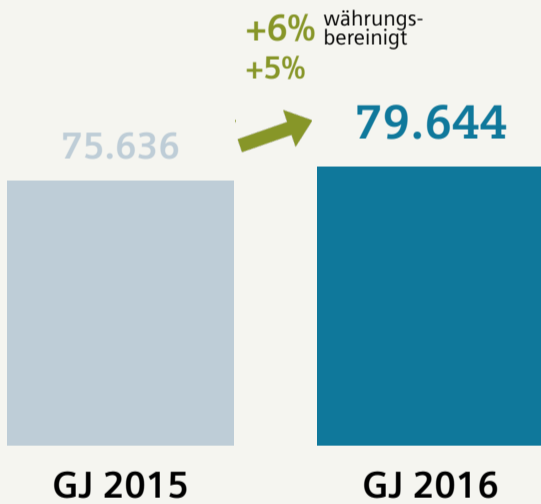
Industrielles Geschäft, in Milliarden Euro




Umsatzanstieg auf breiter Basis, vor allem bei Power and Gas

Umsatz

in Millionen Euro



Umsatzverteilung

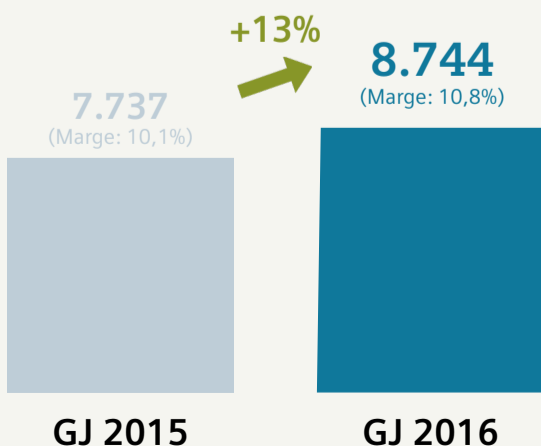


Der Umsatz des Industriellen Geschäfts beinhaltet nicht Financial Services und die Überleitung zum Konzernabschluss.

Acht von neun Divisionen innerhalb ihrer Margen-Zielbänder

Ergebnis Ind. Geschäft

in Millionen Euro



Margen und Zielbänder

Ergebnismargen (für Financial Services: ROE)

