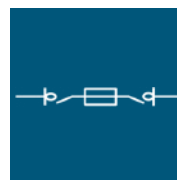


# Выключатели-разъединители с предохранителями 3KF

Гарантированная безопасность для пользователей и систем

В низковольтных цепях выключатели-разъединители 3KF с предохранителями защищают от перегрузки и короткого замыкания в качестве основных управляющих выключателей, аварийных выключателей или переключателей технического обслуживания узлов распределительных устройств, распределительных щитов, источников питания и отходящих фидеров двигателей. Они выпускаются в пяти типоразмерах и позволяют производить включение/выключение при номинальном токе от 32 до 800 А. Благодаря модульной конструкции аппарата блок-контакты и дополнительные полюса можно модернизировать в любое время.












	Номинальный ток $I_n$	Предохранитель в конструкции NH	Типоразмер	Артикульный номер	Дополнительные варианты исполнения		
<b>Переключатели — комплектные аппараты (с механизмом прямого управления серого цвета)</b>							
	32	00/000	1	3KF1 □ 03 - 2LB11	 ↓ Количество полюсов 3 3 полюса 4 4 полюса		
	63	00/000	1	3KF1 □ 06 - 2LB11			
	80	00/000	1	3KF1 □ 08 - 2LB11			
	125	00/000	2	3KF2 □ 12 - 2LF11			
	160	00/000	2	3KF2 □ 16 - 2LF11			
	250	1	3	3KF3 □ 25 - 2LF11			
	400	2/1	4	3KF4 □ 40 - 2LF11			
	630	3/2	5	3KF5 □ 63 - 2LF11			
800	3/2	5	3KF5 □ 80 - 2LF11				
<b>Базовые выключатели (без ручки)</b>							
	32	00/000	1	3KF1 □ 03 - □ B11	↓ Количество полюсов 3 3 полюса 4 4 полюса	↓ Направление включения □ спереди 4 сбоку	↓ Привод □ слева M по центру R справа
	63	00/000	1	3KF1 □ 06 - □ B11			
	80	00/000	1	3KF1 □ 08 - □ B11			
	125	00/000	2	3KF2 □ 12 - □ F11			
	160	00/000	2	3KF2 □ 16 - □ F11			
	250	1	3	3KF3 □ 25 - □ F11			
	400	2/1	4	3KF4 □ 40 - □ F11			
	630	3/2	5	3KF5 □ 63 - □ F11			
800	3/2	5	3KF5 □ 80 - □ F11				

Полное предложение см. в Каталоге LV 10, глава 8

### Примечания:

- **Монтаж:** типоразмер 1 — стандартная монтажная рейка или напольный монтаж, типоразмеры 2—5 — напольный монтаж.
- **Тип соединения:** типоразмер 1: рамочный зажим, типоразмеры 2—5: плоский зажим.
- **Выключатели с боковым управлением:** работа с дверной ручкой без компенсации допуска.
- **Блок-контакты:** функция контроля возможна только при включении спереди, типоразмер 1 — устанавливается макс. два модуля блок-контактов, в каждом макс. два блок-контакта, модули блок-контактов с функцией контроля могут быть установлены только непосредственно рядом с приводным модулем. Типоразмеры 2—5: установка блок-контактов непосредственно на приводном модуле — дополнительный модуль блок-контактов не требуется.

Продукт	Конструкции	Артикульный номер	Дополнительные варианты исполнения		
<b>Механизм прямого действия (для работы непосредственно на выключателе)</b>					
	для типоразмера 1	3 KF 9 1 0 1 - □ AA 0 0	<input type="checkbox"/> ↓ <b>Цвет</b> <input type="checkbox"/> серый <input checked="" type="checkbox"/> красный/желтый		
	для типоразмера 2	3 KF 9 2 0 1 - □ AA 0 0			
	для типоразмера 3	3 KF 9 3 0 1 - □ AA 0 0			
	для типоразмера 4	3 KF 9 4 0 1 - □ AA 0 0			
	для типоразмера 5	3 KF 9 5 0 1 - □ AA 0 0			
<b>Муфта дверного привода с ручкой (для включения и выключения на двери шкафа управления или боковой панели)</b>					
	для типоразмера 1	8 UD 1 7 7 1 - 2 □ □ 0 □	<input type="checkbox"/> <input type="checkbox"/> 0 □ ↓ <b>Освещение</b> <input type="checkbox"/> без освещения <input checked="" type="checkbox"/> с подсветкой	<input type="checkbox"/> <input type="checkbox"/> 0 □ ↓ <b>Надписи</b> <input type="checkbox"/> 0-I <input checked="" type="checkbox"/> Тест-0-I	<input type="checkbox"/> <input type="checkbox"/> 0 □ ↓ <b>Цвет</b> <input type="checkbox"/> серый <input checked="" type="checkbox"/> красный/желтый
	для типоразмера 2 + 3	8 UD 1 8 4 1 - 2 □ □ 0 □			
	для типоразмера 4	8 UD 1 8 5 1 - 3 □ □ 0 □			
	для типоразмера 5	8 UD 1 8 6 1 - 4 □ □ 0 □			
<b>Удлинительные валы для дверного поворотного механизма</b>					
	для типоразмера 1 + 2	8 UC 6 0 □ 2	<input type="checkbox"/> ↓ <b>Длина</b> <input checked="" type="checkbox"/> 300 мм <input type="checkbox"/> 600 мм		
	для типоразмера 3 + 4	8 UC 6 0 □ 3			
	для типоразмера 5	8 UC 6 0 □ 4			
<b>Втулка дверной муфты</b>					
	для типоразмера 1	8 UD 1 9 0 0 - 2 □ A 0 0	<input type="checkbox"/> ↓ <b>Компенсация допуска</b> <input checked="" type="checkbox"/> с компенсацией <input type="checkbox"/> без компенсации		
	для типоразмера 2	8 UD 1 9 0 0 - 6 □ A 0 0			
	для типоразмера 3 + 4	8 UD 1 9 0 0 - 3 □ A 0 0			
	для типоразмера 5	8 UD 1 9 0 0 - 4 □ A 0 0			
<b>Модули блок-контактов и блок-контакты</b>					
	Модули блок-контактов для типоразмера 1	3 KD 9 1 0 3 - 5	<input type="checkbox"/> ↓ <b>Исполнение</b> <input type="checkbox"/> с припаянными кабелями длиной 50 см <input checked="" type="checkbox"/> с плоскими штепсельными разъемами		
	1 ПК контакт для типоразмера 1	3 KD 9 1 0 3 - □			
	с функцией Тест для типоразмера 1	3 KD 9 1 0 3 - 6			
	с функцией Тест и выводом для типоразмера 1	3 KD 9 1 0 3 - 7			
	1 НО контакт для типоразмеров 2—5	3 SU 1 4 0 0 - 1 AA 1 0 - 1 BA 0			
	1 НЗ контакт для типоразмеров 2—5	3 SU 1 4 0 0 - 1 AA 1 0 - 1 CA 0			
1 НО + 1 НЗ контакт для типоразмеров 2—5	3 SU 1 4 0 0 - 1 AA 1 0 - 1 FA 0				
<b>Электронный контроль предохранителей</b>					
	для всех типоразмеров	3 KF 9 0 1 0 - 1 AA 0 0			
<b>Дополнительные полюса</b>					
	для типоразмера 1	3 KF 9 1 0 □ - □ AA 0 0	<input type="checkbox"/> - <input type="checkbox"/> ↓ <b>Коммутируемый полюс</b> <input checked="" type="checkbox"/> - <input type="checkbox"/> типоразмер 1 <input type="checkbox"/> - <input type="checkbox"/> типоразмер 2-5	<input type="checkbox"/> - <input type="checkbox"/> ↓ <b>N клемма</b> <input checked="" type="checkbox"/> - <input type="checkbox"/> типоразмер 1 <input type="checkbox"/> - <input type="checkbox"/> типоразмер 2-5	<input type="checkbox"/> - <input type="checkbox"/> ↓ <b>N/PE клемма</b> <input checked="" type="checkbox"/> - <input type="checkbox"/> типоразмер 1 <input type="checkbox"/> - <input type="checkbox"/> типоразмер 2-5
	для типоразмера 2	3 KF 9 2 0 □ - □ AA 0 0			
	для типоразмера 3	3 KF 9 3 0 □ - □ AA 0 0			
	для типоразмера 4	3 KF 9 4 0 □ - □ AA 0 0			
	для типоразмера 5	3 KF 9 5 0 □ - □ AA 0 0			
<b>Межфазные перегородки</b>					
	для типоразмера 2	3 KD 9 3 0 8 - □	<input type="checkbox"/> ↓ <b>Количество</b> <input checked="" type="checkbox"/> 6 штук (для 3-полюсного ЗКФ) <input type="checkbox"/> 8 штук (для 4-полюсного ЗКФ)		
	для типоразмера 3 + 4	3 KD 9 4 0 8 - □			
	для типоразмера 5	3 KD 9 5 0 8 - □			
<b>Клеммная крышка</b>					
	для типоразмера 2	3 KD 9 3 0 4 - □	<input type="checkbox"/> ↓ <b>Количество</b> <input checked="" type="checkbox"/> 6 штук (для 3-полюсного ЗКФ) <input type="checkbox"/> 8 штук (для 4-полюсного ЗКФ)		
	для типоразмера 3	3 KF 9 3 0 4 - □			
	для типоразмера 4	3 KD 9 4 0 4 - □			
	для типоразмера 5	3 KD 9 5 0 4 - □			

Все выключатели-разъединители с предохранителем ЗКФ имеют климатозащищенное исполнение и соответствуют стандартам IEC 60947-1, IEC 60947-3 и VDE 0660-107.

Полное предложение см. в Каталоге LV 10, глава 8