

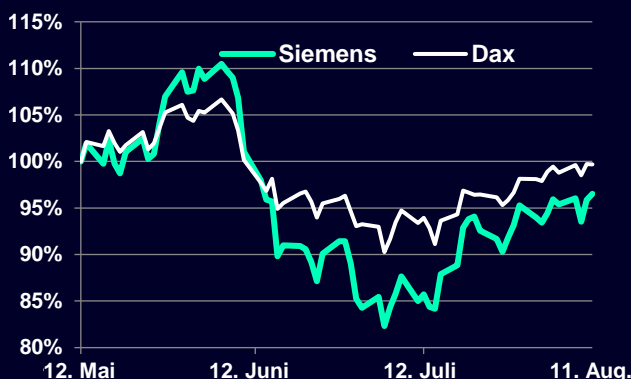


Roland Busch



Ralf P. Thomas

Kursentwicklung seit dem letzten Reporting-Tag (12. Mai 22 – 11. Aug. 22)



Siemens -3% | DAX -0%

Alstom +11% | ABB +2% | Schneider +5% | Rockwell +24%

[Link zum Siemens Aktienchart](#)

Ausgewählte Eckdaten für Q3 GJ22

Auftrags-
eingang

22,0 Mrd. €
+1%¹

Umsatz

17,9 Mrd. €
+4%¹

Free Cash
Flow

2,3 Mrd. €
+1%

Ergebnismarge
Ind. Geschäfte (IG)

17,0%

Ergebnis pro Aktie
vor PPA-Effekten²

-1,85 €
1,52 €
ex. S'Energy

¹ Auf vergleichbarer Basis, bereinigt um Währungsumrechnungs- und Portfolioeffekte

² Purchase Price Allocation (PPA) = Kaufpreisallokation

Liebe Leserinnen und Leser,

in herausfordernden Zeiten hat Siemens auch vergangenes Quartal deutliche Fortschritte als fokussiertes Technologieunternehmen gemacht. CEO Roland Busch sagte: "Die Kunden fragen unsere Technologien und unser Portfolio unverändert stark nach. Und durch unsere technologische Spitzenposition haben wir Chancen in den Märkten sehr gut genutzt. Es ist uns gelungen, unser Momentum beim Wachstum und beim exzellenten Cash-Flow fortzusetzen."

Der **Auftragseingang** stieg auf vergleichbarer Basis um 1% auf 22 Mrd. €, was zu einem Rekordauftragsbestand von 99 Mrd. Euro führte. Der **Umsatz** stieg auf vergleichbarer Basis um 4% und erreichte 17,9 Mrd. €, angeführt vom beträchtlichen Wachstum bei Digital Industries und Smart Infrastructure.

Die **Ergebnismarge des industriellen Geschäftes** belief sich auf 17,0%, begünstigt durch einen Veräußerungsgewinn in Höhe von 0,7 Mrd. € durch den Verkauf von Yunex (Mobility).

Unser **Ergebnis je Aktie vor PPA-Effekten** (EPS pre PPA) war durch eine nicht-operative Wertminderung unserer Beteiligung an Siemens Energy in Höhe von 2,7 Mrd. € (3,37 € je Aktie) sowie weitere Bewertungseffekte im Zusammenhang mit Russland negativ beeinflusst. In der Folge lag das EPS pre PPA bei -1,85 €.

Unsere solide operative Leistung zeigt sich in unserer herausragenden Cash-Generierung. Ein **Free Cash Flow** in Höhe von 2,3 Mrd. € ist eine erneut exzellente Leistung. CFO Ralf P. Thomas betonte unser Fähigkeit „basierend auf konsequentem Working Capital Management in allen Geschäften über das Jahr hinweg einen starken Free Cash Flow zu generieren. In Zeiten, in denen nicht-operative Bewertungseffekte in unserer Gewinn- und Verlustrechnung ablenken, ist der Free Cashflow ein guter Indikator für unsere operative Stärke."

Unsere Prognose für das laufende Geschäftsjahr ist durch die oben erwähnte Wertminderung unserer Beteiligung an Siemens Energy beeinflusst. Das EPS pre PPA erwarten wir nun in der Spanne von 5,33 € bis 5,73 €. Dies entspricht unserer bisherigen Prognose des EPS pre PPA von 8,70 € bis 9,10 €, ohne die Wertminderung. Mehr Informationen zur Prognose finden Sie auf Seite 3.

Wie Sie wissen, ist Siemens im Bereich Nachhaltigkeit stark aufgestellt. In unserer neuen ESG Equity Story "**Sustainability at Siemens – Why to invest in Siemens**" finden Sie zahlreiche Informationen und Beispiele, die unseren kontinuierlichen Fokus in diesem Bereich illustrieren. Details hierzu lesen Sie auf Seite 4.

In Zeiten makroökonomischer und geopolitischer Herausforderungen sind wir weiterhin bestrebt, Risiken zu begrenzen und Chancen im Interesse unserer Stakeholder zu ergreifen.

Mit freundlichen Grüßen

Dr. Eva Riesenhuber, Leiterin Investor Relations, Siemens AG

Unsere Industriellen Geschäfte im 3. Quartal 2022

Digital Industries



Umsatz: 4,9 Mrd. € Ergebnis: 901 Mio. €

Ergebnismarge: 18,3 %

[Pressemitteilungen](#)

[Unternehmensüberblick](#)

Smart Infrastructure



Umsatz: 4,4 Mrd. € Ergebnis: 562 Mio. €

Ergebnismarge: 12,9 %

[Pressemitteilungen](#)

[Unternehmensüberblick](#)

Mobility



Umsatz: 2,5 Mrd. € Ergebnis: 704 Mio. €

Ergebnismarge: 28,7 %

[Pressemitteilungen](#)

[Unternehmensüberblick](#)

SIEMENS
Healthineers

~75%*



Umsatz: 5,2 Mrd. € Ergebnis: 715 Mio. €

Ergebnismarge: 13,8 %

[Pressemitteilungen](#)

[Unternehmensüberblick](#)

* Siemens-Anteil an Siemens Healthineers

Introducing: Siemens Xcelerator



Mehr denn je sehen sich unsere Kunden mit den Herausforderungen der **digitalen Transformation** konfrontiert – und erkennen ihre Chancen. Um erfolgreich zu sein, benötigen sie **flexible, offene** und **nachhaltige** Lösungen, die sich mit verschiedenen Produkten, Prozessen und Infrastrukturen **kombinieren** lassen.

Hier kommt Siemens ins Spiel: Im Juni wurde der **Siemens Xcelerator** vorgestellt, eine **offene digitale Business Plattform** zur Beschleunigung der digitalen Transformation unserer Kunden. Der Xcelerator umfasst ein kuratiertes **Portfolio**, ein wachsendes **Partner-Ökosystem** und einen **Marktplatz** für mehr Wertschöpfung in **Industrie, Gebäuden, Netzen** und **Mobilität**.



Portfolio

Kuratiertes und modulares Portfolio von Software und IoT-fähiger Hardware.



Ökosystem

Wachsendes Ökosystem zertifizierter Partner – von unabhängigen Lösungsanbietern bis hin zu Hyperscalern.



Marktplatz

Wachsender Marktplatz, um gemeinsam mit Kunden, Partnern und Entwicklern zu lernen, nach Lösungen zu suchen, Ideen und Innovationen auszutauschen und diese zu erwerben.

Bekräftigung digitaler Wachstumsstrategie

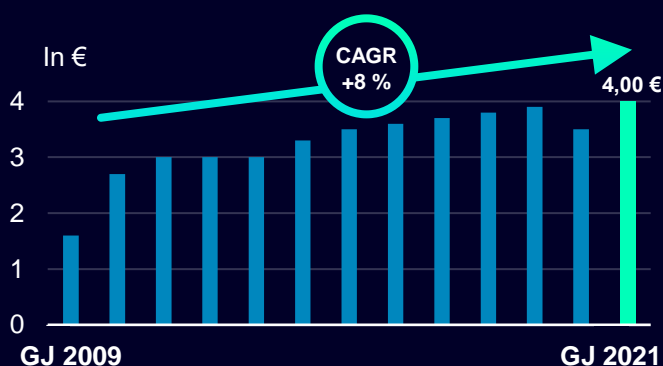
Die Siemens Xcelerator Plattform ist der logische nächste Schritt im Rahmen der Digitalstrategie von Siemens. Siemens schafft dadurch **erheblichen Mehrwert** für bestehende und neue Kunden, und erschließt Neukunden insbesondere im Segment der kleineren und mittleren Unternehmen. Vor dem Hintergrund der Markteinführung **wurden die Wachstumsziele für das Digitalgeschäft bestätigt**. Über den Geschäftszyklus hinweg wird mit einem durchschnittlichen jährlichen Anstieg der digitalen Umsätze von zehn Prozent gerechnet. Im Geschäftsjahr 2021 lag der Umsatz im Digitalgeschäft bei 5,6 Milliarden Euro. Der Start der Business-Plattform steht zudem im Einklang mit der Entwicklung hin zu „**As-a-Service**“-Angeboten. Xcelerator unterstützt die Ambition, **die jährlich wiederkehrenden Umsätze zu steigern**.

Weitere Informationen finden sich auf der Xcelerator [Website](#). Das Launch Event mit Roland Busch finden Sie [hier](#).

Starker Fokus von Siemens auf die Aktionärsrendite

Progressive Dividendenentwicklung

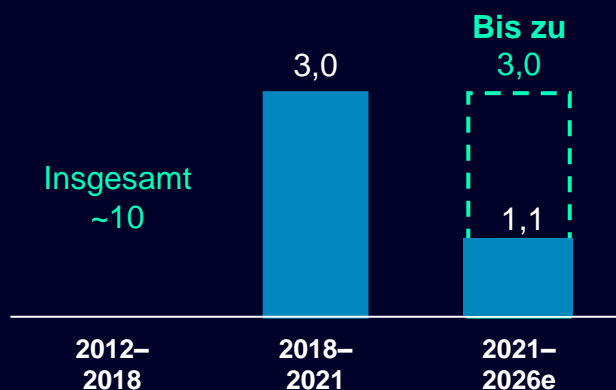
Dividendenrendite im GJ 2021: 2,8 %



Aktuelles 3 Mrd. € Aktienrückkaufprogramm

In Mrd. €

■ Bereits zurückgekauftes Volumen



Was erwartet Siemens für das Geschäftsjahr 2022?

Ausblick (veröffentlicht am 11.08.2022)

GJ 2022 Siemens-Konzern

Book-to-bill	>1
Umsatzwachstum (vergleichbar)	6 – 8%
EPS pre PPA	€5,33 – €5,73
EPS vor PPA ohne SE Wertminderung	€8,70 – €9,10

GJ 2022 Rahmen der Siemens Geschäfte

	Vergleichbares Umsatzwachstum	Ergebnismarge
Digital Industries	9 – 12%	19 – 21% ¹⁾
Smart Infrastructure	6 – 9%	12 – 13%
Mobility	Flat	7,5 – 8,5% [bisher: 10,0 – 10,5%]

Von diesem Ausblick sind Belastungen aus rechtlichen und regulatorischen Themen ausgenommen.

¹ darin Auswirkungen der SaaS Umstellung von bis zu 200 Basispunkten

Info- Ecke

Nachhaltigkeit bei Siemens

Im dritten Quartal haben wir unsere Nachhaltigkeits-Equity-Story **“Sustainability at Siemens – Why to invest in Siemens”** veröffentlicht.


Sie zeigt unseren ganzheitlichen Ansatz zum Thema Nachhaltigkeit mit den Schwerpunkten, die wir in unserem **DEGREE Framework** gesetzt haben:

- Nachhaltige Lösungen von Siemens – wie Technology with Purpose sowohl der **Gesellschaft** als auch unseren **Kunden** nutzt
- **Nachhaltigkeit innerhalb Siemens** mit relevanten Messgrößen
- Ein Überblick über **Siemens' starke Erfolgsbilanz**, Rankings, Bewertung und Engagement bei Thema Nachhaltigkeit

Unsere Nachhaltigkeits-Equity-Story finden Sie [hier](#).



Finanzkalender



17. Nov. 2022	Geschäftszahlen 4. Quartal GJ22
09. Feb. 2023	Geschäftszahlen 1. Quartal GJ23 und Hauptversammlung
17. Mai 2023	Geschäftszahlen 2. Quartal GJ23
10. Aug. 2023	Geschäftszahlen 3. Quartal GJ23
16. Nov. 2023	Geschäftszahlen 4. Quartal GJ23

Für weitere Informationen, bitte [hier](#) klicken

Kontakt



Investor Relations

+49 (89) 7805 32474

investorrelations@siemens.com

<http://www.siemens.com/ir>

Siemens AG

Werner-von-Siemens-Str. 1
80333 München, Deutschland



Hinweise und zukunftsgerichtete Aussagen

Dieses Dokument enthält Aussagen, die sich auf unseren künftigen Geschäftsverlauf und künftige finanzielle Leistungen sowie auf künftige Siemens betreffende Vorgänge oder Entwicklungen beziehen und zukunftsgerichtete Aussagen darstellen können. Diese Aussagen sind erkennbar an Formulierungen wie „erwarten“, „wollen“, „antizipieren“, „beabsichtigen“, „planen“, „glauben“, „anstreben“, „einschätzen“, „werden“ und „vorhersagen“ oder an ähnlichen Begriffen. Wir werden gegebenenfalls auch in anderen Berichten, Prospekten, in Präsentationen, in Unterlagen, die an Aktionäre verschickt werden, und in Pressemitteilungen zukunftsgerichtete Aussagen tätigen. Des Weiteren können von Zeit zu Zeit unsere Vertreter zukunftsgerichtete Aussagen mündlich machen. Solche Aussagen beruhen auf den gegenwärtigen Erwartungen und bestimmten Annahmen des Siemens-Managements, von denen zahlreiche außerhalb des Einflussbereichs von Siemens liegen. Sie unterliegen daher einer Vielzahl von Risiken, Ungewissheiten und Faktoren, die in Veröffentlichungen – insbesondere im Kapitel Bericht über die voraussichtliche Entwicklung mit ihren wesentlichen Chancen und Risiken im Zusammengefassten Lagebericht des Siemens-Berichts (siemens.com/siemensbericht) – beschrieben werden, sich aber nicht auf solche beschränken. Sollten sich eines oder mehrere dieser Risiken oder Ungewissheiten realisieren, sollten behördliche Entscheidungen, Einschätzungen oder Auflagen anders als erwartet ausfallen, sollten Ereignisse von höherer Gewalt, wie Pandemien, eintreten oder sollte es sich erweisen, dass die zugrunde liegenden Erwartungen, einschließlich künftiger Ereignisse, nicht oder später eintreten beziehungsweise Annahmen nicht korrekt waren, können die tatsächlichen Ergebnisse, Leistungen und Erfolge von Siemens (sowohl negativ als auch positiv) wesentlich von denjenigen Ergebnissen abweichen, die ausdrücklich oder implizit in der zukunftsgerichteten Aussage genannt worden sind. Siemens übernimmt keine Verpflichtung und beabsichtigt auch nicht, diese zukunftsgerichteten Aussagen zu aktualisieren oder bei einer anderen als der erwarteten Entwicklung zu korrigieren.

Dieses Dokument enthält – in einschlägigen Rechnungslegungsrahmen nicht genau bestimmte – ergänzende Finanzkennzahlen, die sogenannte alternative Leistungskennzahlen sind oder sein können. Für die Beurteilung der Vermögens-, Finanz- und Ertragslage von Siemens sollten diese ergänzenden Finanzkennzahlen nicht isoliert oder als Alternative zu den im Konzernabschluss dargestellten und im Einklang mit einschlägigen Rechnungslegungsrahmen ermittelten Finanzkennzahlen herangezogen werden. Andere Unternehmen, die alternative Leistungskennzahlen mit einer ähnlichen Bezeichnung darstellen oder berichten, können diese anders berechnen.

Aufgrund von Rundungen ist es möglich, dass sich einzelne Zahlen in diesem und anderen Dokumenten nicht genau zur angegebenen Summe addieren und dass dargestellte Prozentangaben nicht genau die absoluten Werte widerspiegeln, auf die sie sich beziehen.