

Eckdaten – Q2, Geschäftsjahr 2017

Auftragsbestand erreicht neues Hoch bei 117 Milliarden Euro

Auftragseingang



in Millionen Euro

+1% vergleichbar
+2%

22.294



22.629




Q2 GJ 2016

Q2 GJ 2017

Auftragsbestand

Industrielles Geschäft



115 Mrd. €

Ende Q1/17

117 Mrd. €

Ende Q2/17

Umsatz steigt in allen Industriegeschäften

Umsatz



in Millionen Euro

+5% vergleichbar
+6%

18.996




20.219



Q2 GJ 2016

Q2 GJ 2017

Umsatzverteilung



Der Umsatz des Industriellen Geschäfts beinhaltet nicht Financial Services und die Überleitung zum Konzernabschluss.

Starke Margenausweitung in fast allen Industriegeschäften

Ergebnis Ind. Geschäft


in Millionen Euro

+18%

2.115



2.492



Q2 GJ 2016

Q2 GJ 2017

Margen und Zielbänder

Ergebnismargen (für Financial Services: ROE)

