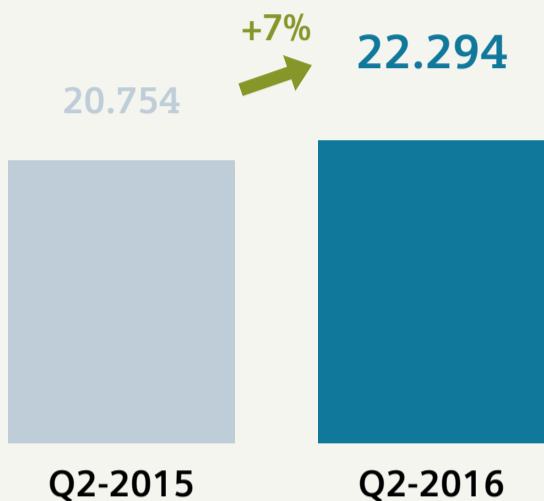


Eckdaten - Q2, Geschäftsjahr 2016

Großaufträge aus Ägypten und UK treiben Auftragswachstum

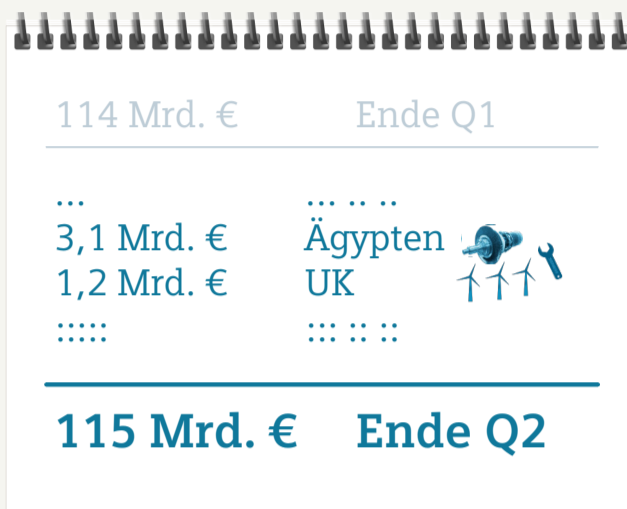
Auftragseingang

in Millionen Euro



Auftragsbestand

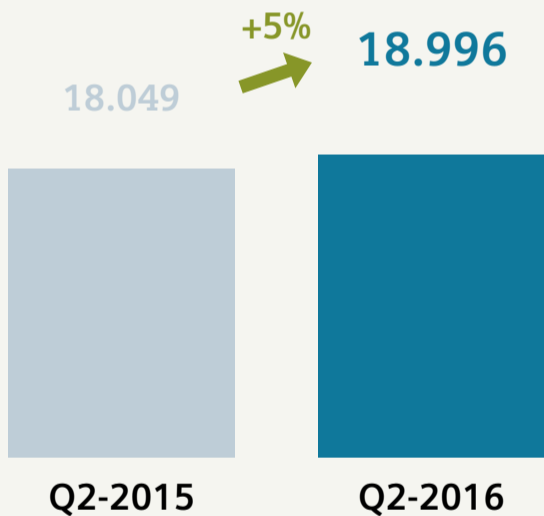
Industrielles Geschäft




Umsatzanstieg getrieben von Power & Gas u. WP & Renewables

Umsatz

in Millionen Euro



Umsatzverteilung

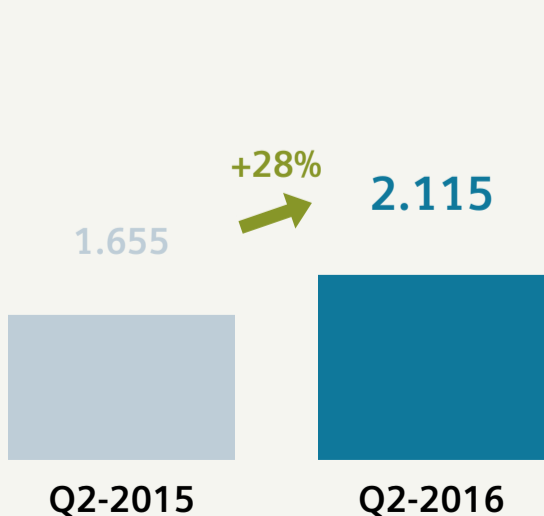


Der Umsatz des Industriellen Geschäfts beinhaltet nicht Financial Services und die Überleitung zum Konzernabschluss.

Anstieg beim Ergebnis des Industriellen Geschäfts

Ergebnis Ind. Geschäft

in Millionen Euro



Gewinn nach Steuern

in Millionen Euro

