

SIEMENS



Siemens AB

Årsredovisning 2011

www.siemens.se

Innehåll

Siemens AB

| | |
|----|---------------------------------------------------------|
| 1 | Förvaltningsberättelse |
| 4 | Resultaträkning |
| 5 | Balansräkning |
| 6 | Ställda säkerheter och ansvarsförbindelser |
| 7 | Kassaflödesanalys |
| 9 | Noter med redovisningsprinciper och bokslutskommentarer |
| 22 | Underskrifter |
| 19 | Revisionsberättelse |

Styrelsen och verkställande direktören för Siemens AB får härmed avge årsredovisning för räkenskapsåret 2010-10-01 – 2011-09-30.

Årsredovisningen är upprättad i tusentals kronor, KSEK. I förvaltningsberättelsen anges belopp i MSEK.

Förvaltningsberättelse

Allmänt om verksamheten och resultatet för verksamhetsåret samt väsentliga händelser efter balansdagen

Siemens AB ökade både orderingsgången 7.409,9 (5 758,0) och omsättningen 5.233,0 (4 150,2) under räkenskapsåret 1 oktober 2010- 30 september 2011. Bolagets resultat efter finansiella poster uppgick till 436,0 (226,9). Rörelseresultatet har belastats med 54,7 (49,7) avseende avskrivning av goodwill och andra immateriella tillgångar hänförliga till förvärvet av det fusionerade dotterföretaget Bewator Holding AB (se även not 3). Försäljningen av företagets fastighet i Huddinge har påverkat rörelseresultatet positivt med 22,4.

Tidigare års nettoresultat har justerats upp med 34,4 därav föregående år med 8,7 inom sektor Healthcare. Justeringen är initierad av felaktigt redovisade projekt, och resultateffekten är hänförlig till tidigare år.

(Se även not 21)

Industry

Enheten Building Tehnologies har överträffat föregående års nivåer avseende orderingsgång och omsättning. Bidragande orsak till de ökade volymerna är de förvärv av verksamheter som genomförts under verksamhetsåret inom segmentet Security Products.

Förvärven avser att centralisera verksamheter inom segmentet Security Products till Sverige för att därmed kunna positionera sig bättre på de marknader man bearbetar.

Segmenten Control Product Systems (CPS) och Fire Safety (FS) har fortsatt haft en stark utveckling och stärkt sina positioner jämfört med föregående år. Enheten Building Technologies har inte helt motsvarat ställda förväntningar avseende orderingsgång och omsättning.

Segmentet Security Products har inte uppfyllt ställda förväntningar avseende resultat och kassaflöde då merkostnader för att integrera förvärvade verksamheter påverkat perioden negativt. Detta har bidragit till att enheten som helhet inte kunnat uppfylla uppsatta mål för resultat och kassaflöde.

Enheterna för Industry Automation Drive Technolgies och Industry Solutions har överträffat föregående års nivåer och därmed motsvarat ställda förväntningar avseende affärsvolym. Resultatutvecklingen har varit positiv och uppsatta mål har överträffats dock har förväntningarna på kassaflödet inte helt kunnat infrias.

Enheten Mobility har inte uppfyllt ställda förväntningar avseende orderingsgång och omsättning då investeringarna inom marknadssegmenten är fortsatt låga.

elle
Dil
FH

Energy

Sektor Energy har haft en fortsatt positiv volymutveckling och överträffat ställda förväntningar. Orderingången inom enheten Renewable har fortsatt att utvecklas starkt under året och uppgick till 2.934,8 (1.225,1).

Totalt 243.8 megawatt vindkraft kontrakterades under räkenskapsåret.

Enheterna Power Transmission och Power Distribution har också starkt bidragit till den positiva affärsutvecklingen inom energiområdet då efterfrågan från nyckelkunder varit stark.

Resultatet inom Sektor Energy har motsvarat uppsatta mål medan kassaflödet även i år påverkats negativt av projekt inom kärnkraftsområdet.

Healthcare

Sektor Healthcare har med ett starkt sista kvartal kunna uppfylla uppsatta mål för räkenskapsåret avseende affärsvolym och därmed bibehållit sin starka marknadsposition.

Ett intensivt arbete med att minska kapital-bindningen framförallt inom segmentet Imaging&Therapy (IM) och den positiva utvecklingen inom Serviceverksamheten (CS) var starkt bidragande orsaker till att ställda förväntningar på resultat och kassaflöde överträffades.

Ägarförhållanden

Siemens AB är ett helägt dotterbolag till Siemens International Holding B.V., Den Haag, ett helägt dotterbolag inom den internationella Siemensgruppen.

Förändringar i verksamheten

Dotterbolaget Siemens Electronic Assembly Systems AB avyttrades per 31 december 2010 till ASM Pacific Technology Ltd som ett led i en global försäljning av verksamhetsområdet.

De vilande dotterbolagen Bewator Antech A/S och Almex Italy Srl har likviderats under räkenskapsåret.

Framtida utveckling

Koncernen beslutade under räkenskapsåret att förändra organisationen och skapa en fjärde sektor, Infrastructure&Cities (IC).

Verksamheter inom sektorerna Industry och Energy har sammanförts till en egen sektor med tydlig inriktning på den tillväxt som sker i städerna.

Sektorn kommer att fokusera på integrering av teknik och kundanpassade energieffektiva lösningar för infrastruktur till offentliga och privata intressen.

Den nya organisationsstrukturen är verksam från första oktober 2011 och kommer ytterligare stärka koncernens positionering.

Den nedgång av konjunkturen som registrerats under andra halvåret 2011 skapar dock stor osäkerhet kring den ekonomiska utvecklingen för 2012.

Utländska filialer

Siemens AB har en utländsk filial i Finland.

Miljöpåverkan

Bolaget är miljöcertifierat i enlighet med ISO 14001.

Bolaget bedriver verksamhet som omfattas av förordningen 1998:899 om miljöfarlig verksamhet och hälsoskydd.

Bolaget bedriver en aktiv personalpolitik som omfattar jämställdhet och mångfald, företagshälsovård och arbetsmiljö. Bolagets anställda omfattas av kollektivavtal.

Förslag till vinstdisposition

Styrelsen föreslår att till förfogande stående vinstmedel (kronor):

| | |
|------------------------------------------------|--------------------|
| balanserad vinst | 518 546 596 |
| årets vinst | 315 982 970 |
| | 834 529 566 |
| disponeras så att | |
| till aktieägare utdelas (576 kronor per aktie) | 350 000 000 |
| i ny räkning överföres | 484 529 566 |
| | 834 529 566 |

Styrelsen föreslås bemyndigas att besluta om tidpunkt då utdelningen skall betalas.

Styrelsen anser att förslaget är förenligt med försiktighetsregeln i 17 kap. 3 § aktiebolagslagen enligt följande redogörelse: Styrelsens uppfattning är att vinstutdelningen är försvarlig med hänsyn till de krav verksamhetens art, omfattning och risk ställer på storleken på det egna kapitalet, bolagets konsolideringsbehov, likviditet och ställning i övrigt.

Företagets resultat och ställning i övrigt framgår av efterföljande resultat- och balansräkning samt kassaflödesanalys med tilläggsupplysningar.

ellu 8.1
✓
7/11

| Resultaträkning | Not | 2010-10-01 -2011-09-30 | 2009-10-01 -2010-09-30 |
|--------------------------------------------------|------------|-----------------------------------|-----------------------------------|
| Nettoomsättning | 1 | 5 232 956 | 4 150 196 |
| Kostnad sålda varor | | -3 913 442 | -3 222 388 |
| Bruttoresultat | | 1 319 514 | 927 808 |
| Försäljningskostnader | | -735 156 | -563 480 |
| Administrationskostnader | | -50 485 | -22 570 |
| Forsknings- och utvecklingskostnader | | -91 958 | -4 450 |
| Övriga rörelseintäkter | 2 | 26 273 | 1 062 |
| Övriga rörelsekostnader | 3 | -54 661 | -84 067 |
| Rörelseresultat | 4, 5, 6, 7 | 413 527 | 254 303 |
| Resultat från finansiella poster | | | |
| Resultat från andelar i koncernföretag | 8 | 0 | -32 498 |
| Övriga ränteintäkter och liknande resultatposter | 9 | 28 129 | 6 741 |
| Räntekostnader och liknande resultatposter | 10 | -5 460 | -1 681 |
| | | 22 669 | -27 438 |
| Resultat efter finansiella poster | | 436 196 | 226 865 |
| Bokslutsdispositioner | | 11 328 | 14 767 |
| Resultat före skatt | | 447 524 | 241 632 |
| Skatt på årets resultat | 11 | -131 541 | -87 574 |
| Årets resultat | | 315 983 | 154 058 |

ellu
u
P1
779

| Balansräkning | Not | 2011-09-30 | 2010-09-30 |
|----------------------------------------------------------------------|------------|-------------------|-------------------|
| TILLGÅNGAR | | | |
| Anläggningstillgångar | | | |
| <i>Immateriella anläggningstillgångar</i> | | | |
| Dataprogram | 12 | 0 | 0 |
| Koncessioner, patent, licenser, varumärken samt liknande rättigheter | 13 | 1 621 | 312 |
| Goodwill | 14 | 84 242 | 58 390 |
| | | 85 863 | 58 702 |
| <i>Materiella anläggningstillgångar</i> | | | |
| Byggnader och mark | 15 | 161 823 | 199 230 |
| Maskiner och andra tekniska anläggningar | 16 | 6 500 | 6 821 |
| Inventarier, verktyg och installationer | 17 | 17 450 | 12 226 |
| | | 185 773 | 218 277 |
| <i>Finansiella anläggningstillgångar</i> | | | |
| Andelar i koncernföretag | 18 | 0 | 0 |
| Uppskjuten skattefordran | 19 | 50 477 | 54 309 |
| | | 50 477 | 54 309 |
| Summa anläggningstillgångar | | 322 113 | 331 288 |
| Omsättningstillgångar | | | |
| <i>Varulager m m</i> | | | |
| Färdiga varor och handelsvaror | | 180 259 | 53 291 |
| Pågående arbete för annans räkning | 20 | 819 063 | 733 166 |
| | | 999 322 | 786 457 |
| <i>Kortfristiga fordringar</i> | | | |
| Kundfordringar | | 401 369 | 324 129 |
| Fordringar hos koncernföretag | | 1 526 509 | 1 451 740 |
| Övriga fordringar | | 4 382 | 527 |
| Förutbetalda kostnader och upplupna intäkter | 21 | 35 533 | 33 181 |
| | | 1 967 793 | 1 809 577 |
| <i>Kassa och bank</i> | | 5 809 | 6 349 |
| Summa omsättningstillgångar | | 2 972 924 | 2 602 383 |
| SUMMA TILLGÅNGAR | | 3 295 037 | 2 933 671 |

EGET KAPITAL OCH SKULDER

ekk P11
w/ 11/10

| Balansräkning | Not | 2011-09-30 | 2010-09-30 |
|----------------------------------------------------------|------------|-------------------|-------------------|
| Eget kapital | 22 | | |
| <i>Bundet eget kapital</i> | | | |
| Aktiekapital | | 30 400 | 30 400 |
| Reservfond | | 6 980 | 6 980 |
| | | 37 380 | 37 380 |
| <i>Fritt eget kapital</i> | | | |
| Balanserad vinst eller förlust | | 518 547 | 509 489 |
| Årets resultat | | 315 983 | 154 058 |
| | | 834 530 | 663 547 |
| Summa eget kapital | | 871 910 | 700 927 |
| Obeskattade reserver | 23 | 142 895 | 154 223 |
| Avsättningar | | | |
| Avsättningar för pensioner och liknande förpliktelser | | 21 596 | 22 357 |
| Övriga avsättningar | 24, 25 | 186 456 | 201 223 |
| Summa avsättningar | | 208 052 | 223 580 |
| Kortfristiga skulder | | | |
| Förskott från kunder | | 619 711 | 533 248 |
| Leverantörsskulder | | 362 742 | 393 602 |
| Skulder till koncernföretag | | 372 250 | 108 755 |
| Aktuella skatteskulder | | 14 275 | 30 610 |
| Övriga skulder | | 125 559 | 224 331 |
| Upplupna kostnader och förutbetalda intäkter | 27 | 577 643 | 564 395 |
| Summa kortfristiga skulder | | 2 072 180 | 1 854 941 |
| SUMMA EGET KAPITAL OCH SKULDER | | 3 295 037 | 2 933 671 |
| Ställda säkerheter | | | |
| <i>Övriga ställda panter och säkerheter</i> | | | |
| Pantförskrivna försäkringar avseende pensionsutfästelser | | 14 065 | 8 363 |
| | | 14 065 | 8 363 |
| Ansvarsförbindelser | | | |
| Garantiåtaganden, FPG/ PRI | | 18 559 | 18 096 |
| | | 18 559 | 18 096 |

ellr 811
w
PM

| Kassaflödesanalys | Not | 2010-10-01 -2011-09-30 | 2009-10-01 -2010-09-30 |
|-----------------------------------------------------------------------------------|------------|-----------------------------------|-----------------------------------|
| Den löpande verksamheten | | | |
| Resultat efter finansiella poster | | 436 196 | 226 865 |
| Justeringar för poster som inte ingår i kassaflödet | 28 | 31 973 | 193 893 |
| Betald skatt | | -144 044 | -103 120 |
| Kassaflöde från den löpande verksamheten före förändring av rörelsekapital | | 324 125 | 317 638 |
| Kassaflöde från förändring av rörelsekapitalet | | | |
| Förändring av varulager och pågående arbete | | -128 970 | -30 693 |
| Förändring av kortfristiga fordringar | | -58 314 | 33 063 |
| Förändring av kortfristiga skulder | | -32 993 | 18 436 |
| Kassaflöde från den löpande verksamheten | | 103 848 | 338 444 |
| Investeringsverksamheten | | | |
| Investeringar i immateriella anläggningstillgångar | | -1 371 | -26 |
| Investeringar i materiella anläggningstillgångar | | -74 769 | -179 243 |
| Försäljning av materiella anläggningstillgångar | | 36 490 | 689 |
| Förvärv av rörelsetillgångar | 29 | -183 323 | -33 008 |
| Försäljning av finansiella anläggningstillgångar | | 0 | 45 096 |
| Kassaflöde från investeringsverksamheten | | -222 973 | -166 492 |
| Finansieringsverksamheten | | | |
| Upptagna lån, koncern | | 263 585 | 0 |
| Amortering av lån, koncern | | 0 | -26 743 |
| Utbetald utdelning | | -145 000 | -160 000 |
| Kassaflöde från finansieringsverksamheten | | 118 585 | -186 743 |
| Årets kassaflöde | | -540 | -14 791 |
| Likvida medel vid årets början | | | |
| Likvida medel vid årets början | | 6 349 | 21 140 |
| Likvida medel vid årets slut | | 5 809 | 6 349 |

ellk
w P

Tilläggsupplysningar

Noter med redovisningsprinciper och bokslutskommentarer

Årsredovisningen har upprättats enligt årsredovisningslagen och Bokföringsnämndens allmänna råd. Vägledning har hämtats i Redovisningsrådets rekommendationer i de avseenden som angetts nedan.

Värderingsprinciper m m

Tillgångar, avsättningar och skulder har värderats till anskaffningsvärden om inget annat anges nedan.

Intäkter

Immateriella anläggningstillgångar

Kostnader för forskning och utveckling

Utgifter för forskning som syftar till att erhålla ny vetenskaplig eller teknisk kunskap redovisas som kostnad då de uppkommer. Utgifter för utveckling, där forskningsresultat eller annan kunskap tillämpas för att åstadkomma nya eller förbättrade produkter eller processer, redovisas som en tillgång i balansräkningen, om produkten eller processen är tekniskt och kommersiellt användbar och företaget har tillräckliga resurser att fullfölja utvecklingen och därefter använda eller sälja den immateriella tillgången.

Avskrivningar

Avskrivningar enligt plan baseras på ursprungliga anskaffningsvärden minskat med beräknat restvärde. Avskrivningarna sker linjärt över tillgångens nyttjandeperiod och redovisas som kostnad i resultaträkningen.

Skillnaden mellan ovan nämnda avskrivningar och skattemässigt gjorda avskrivningar redovisas som ackumulerade överavskrivningar, vilka ingår i obeskattade reserver.

Följande avskrivningstider tillämpas:

| | |
|----------------------------------------------|----------|
| Dataprogram | 5 år |
| Goodwill | 5 år |
| Byggnader | 20-50 år |
| Markanläggningar (75% av anskaffningsvärdet) | 10-20 år |
| Nedlagda kostnader på annans fastighet | 3-4 år |
| Maskiner och andra tekniska anläggningar | 5 år |
| Inventarier, verktyg och installationer | 3-5 år |

Nedskrivningar

De redovisade värdena för bolagets tillgångar kontrolleras vid varje balansdag för att utröna om det finns någon indikation på nedskrivningsbehov. Om någon sådan indikation finns, beräknas tillgångens återvinningsvärde som det högsta av nyttjandevärdet och nettoförsäljningsvärdet. Nedskrivning görs om återvinningsvärdet understiger det redovisade värdet.

Leasing

Samtliga leasingavtal redovisas enligt reglerna för operationell leasing.

ell 8.1
u
10
#1

Varulager

Varulagret har värderats till det lägsta av anskaffningskostnad och verkligt värde. Med verkligt värde förstås försäljningspris efter avdrag för försäljningskostnader.

Likvida medel

Likvida medel omfattar kassa, omedelbart tillgängliga banktillgodohavanden samt övriga penningmarknadsinstrument med ursprunglig löptid understigande tre månader. Poster som löper med fast ränta värderas till upplupet värde.

Fordringar

Fordringar har efter individuell värdering upptagits till belopp varmed de beräknas inflyta.

Fordringar och skulder i utländsk valuta

Fordringar och skulder i utländsk valuta har omräknats till balansdagens kurs med undantag av erhållna respektive lämnade förskott som redovisas till betalningstillfällets kurs. I den mån fordringar och skulder i utländsk valuta har terminssäkrats omräknas de till terminskurs. Kursförändringar redovisas i resultaträkningen.

Skatt

Total skatt utgörs av aktuell skatt och uppskjuten skatt.

Skatter redovisas i resultaträkningen utom då underliggande transaktion redovisas direkt mot eget kapital varvid tillhörande skatteeffekt redovisas i eget kapital. Aktuell skatt är skatt som skall betalas eller erhållas avseende aktuellt år. Hit hör även justering av aktuell skatt hänförlig till tidigare perioder. Uppskjuten skatt beräknas som 26,3% av temporära skillnader. Uppskjuten skatt på obeskattade reserver redovisas ej i bolagets balansräkning. Värdet av utnyttjade underskottsavdrag aktiveras, i den mån dessa med största sannolikhet beräknas kunna utnyttjas.

Avsättningar

En avsättning redovisas i enlighet med RR 16 Avsättningar, ansvarsförbindelser och eventualtillgångar. Det innebär att en avsättning redovisas i balansräkningen när företaget har ett formellt eller informellt åtagande som en följd av en inträffad händelse och det är troligt att ett utflöde av resurser krävs för att reglera åtagandet och en tillförlitlig uppskattning av beloppet kan göras.

Garantireserv

En avsättning redovisas när den underliggande produkten eller tjänsten har sålts.

Reserv för förlustkontrakt

En avsättning för förlustkontrakt redovisas när förväntade ekonomiska fördelar som bolaget beräknas erhålla från ett kontrakt är lägre än de ofrånkomliga kostnader för att infria åtagandena enligt kontraktet.

Omstruktureringsreserv

En avsättning redovisas när en detaljerad omstruktureringsplan har fastställts och omstruktureringen har antingen påbörjats eller annonserats offentligt.

Koncernbidrag och aktieägartillskott

Företaget redovisar koncernbidrag och aktieägartillskott i enlighet med uttalandet från Redovisningsrådets Akutgrupp.

Koncernbidrag redovisas, tillsammans med tillhörande aktuell skatt, i eget kapital bland balanserade vinstmedel.

ellk P11
w to 774

Koncernuppgifter

Bolaget är helägt dotterbolag till Siemens International Holding B.V., Den Haag. Siemens International Holding B.V., Den Haag ingår i en koncern där Siemens AG, med säte i Berlin och München, upprättar koncernredovisning för den största koncernen.

Från och med räkenskapsåret 1 oktober 2003 - 30 september 2004 upprättas ej koncernredovisning med hänvisning till ÅRL 7 kap 2§.

Det utländska moderföretagets koncernredovisning finns att tillgå hos Siemens AB, 194 87 Upplands Väsby.

Av bolagets totala inköp och försäljning avser 54,8% av inköpen och 8,5% av försäljningen andra företag inom hela den företagsgrupp som bolaget tillhör.

elle
P11
AD 7/11

Noter

Not 1 Nettoomsättningens fördelning

| | 2010-10-01 -2011-09-30 | 2009-10-01 -2010-09-30 |
|-------------------------------------------------|---------------------------|---------------------------|
| Nettoomsättningen per rörelsegren | | |
| Medicinsk teknik | 929 944 | 936 478 |
| Industriteknik | 2 956 974 | 2 678 752 |
| Energiteknik | 1 323 947 | 362 441 |
| Sektorövergripande verksamheter | 22 091 | 165 760 |
| Övrigt | | 6 765 |
| | 5 232 956 | 4 150 196 |
| | | |
| Nettoomsättningen per geografisk marknad | | |
| Sverige | 4 569 269 | 3 532 502 |
| Finland | 214 577 | 220 017 |
| Tyskland | 112 074 | 69 335 |
| USA | 20 043 | 607 |
| Norge | 26 141 | 17 516 |
| Schweiz | 21 941 | 268 860 |
| Övriga länder | 268 911 | 41 359 |
| | 5 232 956 | 4 150 196 |

Uppdelningen i rörelsegrenar har gjorts i enlighet med Siemens internationella klassificering av rörelsegrenar.

Not 2 Övriga rörelseintäkter

| | 2010-10-01 -2011-09-30 | 2009-10-01 -2010-09-30 |
|-------------------------------------------------------------------------------------------------|---------------------------|---------------------------|
| Försäljning av aktierna i Siemens Home and Office Communication Devices AB | 0 | 1 062 |
| Återförd nedskrivning av fordran på Siemens AG avseende försäljning av aktierna i Gigaset AB | 3 828 | 0 |
| Försäljning av fastigheten Regulatorn 1 i Huddinge | 22 445 | 0 |
| | 26 273 | 1 062 |

*ellu P.11
w 7/11*

Not 3 Övriga rörelsekostnader

| | 2010-10-01 -2011-09-30 | 2009-10-01 -2010-09-30 |
|-----------------------------------------------------------------------------------------------------------|---------------------------|---------------------------|
| Årets avskrivningar av immateriella tillgångar avseende Bewator Holding AB | -54 661 | -49 737 |
| Nedskrivning av byggnader | 0 | -26 291 |
| Nedskrivning av fordran avseende försäljning av aktier i Siemens Home and Office Communication Devices AB | 0 | -8 039 |
| | -54 661 | -84 067 |

Under räkenskapsåret 1 oktober 2010 - 30 september 2011 har nedskrivningar av fastigheterna i Upplands Väsby, Huddinge och Göteborg gjorts med 0 (26 291).

Not 4 Leasingavgifter avseende operationell leasing

Årets betalda leasingavgifter avseende leasingavtal, uppgår till 31 967 (31 879)

Framtida leasingavgifter, för icke uppsägningsbara leasingavtal, förfaller till betalning enligt följande:

| | 2010-10-01 -2011-09-30 | 2009-10-01 -2010-09-30 |
|----------------------------------|---------------------------|---------------------------|
| Senare än ett år men inom fem år | 48 965 | 48 923 |
| | 48 965 | 48 923 |

Not 5 Arvode till revisorer

| | 2010-10-01 -2011-09-30 | 2009-10-01 -2010-09-30 |
|-----------------------------|---------------------------|---------------------------|
| Ernst & Young AB | | |
| Revisionsuppdrag | 2 300 | 1 146 |
| Övriga tjänster | 0 | 125 |
| | 2 300 | 1 271 |
| KPMG AB | | |
| Övriga tjänster | 0 | 26 |
| | 0 | 26 |

ellu
w 771
P11
PD

Not 6 Anställda och personalkostnader fördelade per land

| | 2010-10-01 -2011-09-30 | | 2009-10-01 -2010-09-30 | |
|--------------------------------------------------|---------------------------|--------------|---------------------------|--------------|
| Medelantalet anställda fördelade per land | | | | |
| Sverige (varav kvinnor) | 1 403 | (290) | 1 470 | (298) |
| Finland (varav kvinnor) | 37 | (8) | 38 | (7) |
| | 1 440 | (298) | 1 508 | (305) |

Inom parentes anges medelantalet kvinnor.

Löner och andra ersättningar fördelade per land

| | | | | |
|--------------------------------------------------------|--|----------------|--|----------------|
| Styrelse och verkställande direktör | | | | |
| | | 5 449 | | 5 170 |
| | | 5 449 | | 5 170 |
| Varav tantiem till styrelse och verkställande direktör | | 2 157 | | 2 080 |
| Övriga anställda | | | | |
| | | 737 800 | | 779 860 |
| | | 737 800 | | 779 860 |

Sociala kostnader

| | | | | |
|-----------------------------------------------------------|--|----------------|--|----------------|
| Pensionskostnader för styrelse och verkställande direktör | | 5 306 | | 3 748 |
| Pensionskostnader för övriga anställda | | 130 062 | | 135 870 |
| | | 135 368 | | 139 618 |

Pensionsförpliktelser

| | | | | |
|-----------------------------------------------|--|---------------|--|---------------|
| Nuvarande styrelse och verkställande direktör | | 16 691 | | 16 039 |
| | | 16 691 | | 16 039 |

Löner och ersättningar avser personal i Sverige och Finland. Delar av företagsledningen i Siemens AB omfattas av ett incitamentsprogram med bland annat rätt att förvärva aktier i Siemens AG. Utöver de löner och ersättningar som finns angivna har VD och övriga anställda utnyttjat rätten att realisera aktier eller optioner i Siemens AG.s aktieprogram med totalt 3 724 (1286) varav VD 285 (146).

Avgångsvederlag

Siemens ABs verkställande direktör, Ulf Troedsson, har rätt till pension vid 60 års ålder. Anställningskontrakt för VD innehåller också en uppsägningstid på upp till 12 månader samt avgångsvederlag på mellan 18 och 24 månadersersättningar.

Könsfördelning bland ledande befattningshavare

| | | | | |
|---------------------------|--|------|--|------|
| Andel kvinnor i styrelsen | | 33 % | | 33 % |
|---------------------------|--|------|--|------|

Ulf
Troedsson
P11
714
120

Not 7 Avskrivningar och nedskrivningar av materiella och immateriella anläggningstillgångar

| | 2010-10-01 | 2009-10-01 |
|----------------------------------------------------------------------------|--------------------|--------------------|
| | -2011-09-30 | -2010-09-30 |
| Avskrivningar enligt plan och nedskrivningar fördelade per tillgång | | |
| Koncessioner, patent, licenser, varumärken | 62 | 4 443 |
| Dataprogram | 0 | 0 |
| Goodwill | 54 661 | 45 811 |
| Byggnader och mark | 10 511 | 39 164 |
| Maskiner och andra tekniska anläggningar | 1 502 | 5 183 |
| Inventarier, verktyg och installationer | 7 103 | 10 069 |
| | 73 839 | 104 670 |

Avskrivningar enligt plan och nedskrivningar fördelade per funktion

| | | |
|--------------------------------------|---------------|----------------|
| Kostnad för sålda varor | 15 810 | 21 985 |
| Försäljningskostnader | 2 601 | 5 954 |
| Administrationskostnader | 450 | 416 |
| Forsknings- och utvecklingskostnader | 317 | 287 |
| Övriga rörelsekostnader | 54 661 | 76 028 |
| | 73 839 | 104 670 |

Not 8 Resultat från andelar i koncernföretag

| | 2010-10-01 | 2009-10-01 |
|------------------------------------------------------------------|--------------------|--------------------|
| | -2011-09-30 | -2010-09-30 |
| Utdelning från Aptus Elektronik AB | 0 | 23 000 |
| Försäljning av aktier i Aptus Elektronik AB | 0 | -38 398 |
| Nedskrivning av aktier i Siemens Electronics Assembly Systems AB | 0 | -17 100 |
| | 0 | -32 498 |

Not 9 Övriga ränteintäkter och liknande resultatposter

| | 2010-10-01 | 2009-10-01 |
|-----------------------------------|--------------------|--------------------|
| | -2011-09-30 | -2010-09-30 |
| Ränteintäkter från koncernföretag | 26 004 | 5 209 |
| Övriga ränteintäkter | 2 126 | 1 532 |
| | 28 130 | 6 741 |

ell
u
P/1
D

Not 10 Räntekostnader och liknande resultatposter

| | 2010-10-01 -2011-09-30 | 2009-10-01 -2010-09-30 |
|-------------------------------|---------------------------|---------------------------|
| Räntekostnader koncernföretag | -3 258 | -63 |
| Räntekostnader, övriga | -2 203 | -1 618 |
| | -5 461 | -1 681 |

Not 11 Skatt på årets resultat

| | 2010-10-01 -2011-09-30 | 2009-10-01 -2010-09-30 |
|--------------------------------------------------------------|---------------------------|---------------------------|
| Total redovisad skattekostnad | | |
| Aktuell skattekostnad | -127 709 | -88 086 |
| Uppskjuten skatt avseende temporära skillnader | -3 832 | 3 620 |
| | -131 541 | -84 466 |
| Avstämning effektiv skatt | % | % |
| Skatt enligt gällande skattesats (117 699) | 26,30 | 26,30 |
| Ej avdragsgilla kostnader (-3 770) | 0,80 | 1,40 |
| Ej skattepliktiga intäkter (-446) | 0,10 | -2,80 |
| Skatt hänförlig till tidigare år (1 242) | -0,30 | 0,00 |
| Avskrivning/nedskrivning av immateriella tillgångar (-9 839) | 2,20 | 5,60 |
| Försäljning av aktier i dotterbolag (-) | 0,00 | 4,30 |
| Återförd nedskrivning av aktier i dotterbolag (-1 107) | 0,30 | 2,00 |
| Total redovisad effektiv skatt (131 541) | 29,40 | 36,80 |

Not 12 Dataprogram

| | 2011-09-30 | 2010-09-30 |
|-------------------------------------------------|----------------|----------------|
| Ingående anskaffningsvärden | 12 395 | 12 395 |
| Utgående ackumulerade anskaffningsvärden | 12 395 | 12 395 |
| Ingående avskrivningar | -12 395 | -12 395 |
| Utgående ackumulerade avskrivningar | -12 395 | -12 395 |
| Utgående redovisat värde | 0 | 0 |

Ull
u
Pil
10

Not 13 Koncessioner, patent, varumärken samt liknande rättigheter

| | 2011-09-30 | 2010-09-30 |
|-------------------------------------------------|---------------|---------------|
| Ingående anskaffningsvärden | 14 720 | 29 635 |
| Inköp | 1 591 | 740 |
| Försäljningar/utrangeringar | | -15 655 |
| Utgående ackumulerade anskaffningsvärden | 16 311 | 14 720 |
| Ingående avskrivningar | -9 496 | -12 361 |
| Försäljningar/utrangeringar | -221 | 7 308 |
| Årets avskrivningar | -62 | -4 443 |
| Utgående ackumulerade avskrivningar | -9 779 | -9 496 |
| Ingående nedskrivningar | -4 912 | -4 912 |
| Utgående ackumulerade nedskrivningar | -4 912 | -4 912 |
| Utgående redovisat värde | 1 620 | 312 |

14 Goodwill

| | 2011-09-30 | 2010-09-30 |
|-------------------------------------------------|-----------------|-----------------|
| Ingående anskaffningsvärden | 289 414 | 400 996 |
| Inköp/Förvärv | 80 513 | 3 602 |
| Försäljningar/utrangeringar | 0 | -115 184 |
| Utgående ackumulerade anskaffningsvärden | 369 927 | 289 414 |
| Ingående avskrivningar | -202 965 | -210 907 |
| Försäljningar/utrangeringar | | 53 753 |
| Årets avskrivningar | -54 661 | -45 811 |
| Utgående ackumulerade avskrivningar | -257 626 | -202 965 |
| Ingående nedskrivningar | -28 059 | -45 337 |
| Försäljningar/utrangeringar | | 17 278 |
| Utgående ackumulerade nedskrivningar | -28 059 | -28 059 |
| Utgående redovisat värde | 84 242 | 58 390 |

Not 15 Byggnader och mark

| | 2011-09-30 | 2010-09-30 |
|-------------------------------------------------|----------------|----------------|
| Ingående anskaffningsvärden | 499 577 | 499 577 |
| Försäljningar/utrangeringar | -97 473 | 0 |
| Utgående ackumulerade anskaffningsvärden | 402 104 | 499 577 |

elle P11
u 7/10

| | | |
|---------------------------------------------|-----------------|-----------------|
| Ingående avskrivningar | -187 585 | -174 712 |
| Försäljningar/utrangeringar | 59 841 | 0 |
| Årets avskrivningar | -10 511 | -12 873 |
| Utgående ackumulerade avskrivningar | -138 255 | -187 585 |
| Ingående uppskrivningar | 12 000 | 12 000 |
| Försäljningar/utrangeringar | -12 000 | 0 |
| Utgående ackumulerade uppskrivningar | 0 | 12 000 |
| Ingående nedskrivningar | -124 762 | -98 471 |
| Försäljningar/utrangeringar | 18 711 | 0 |
| Återförda nedskrivningar | 4 024 | 0 |
| Årets nedskrivningar | 0 | -26 291 |
| Utgående ackumulerade nedskrivningar | -102 027 | -124 762 |
| Utgående redovisat värde | 161 822 | 199 230 |
| Taxeringsvärden byggnader | 91 400 | 165 718 |
| Taxeringsvärden mark | 49 957 | 84 802 |
| | 141 357 | 250 520 |
| Varav ackumulerade anskaffningsvärden mark | 51 339 | 52 073 |
| Ackumulerade uppskrivningar mark | 0 | 12 000 |
| | 51 339 | 64 073 |

Not 16 Maskiner och andra tekniska anläggningar

| | 2011-09-30 | 2010-09-30 |
|--------------------------------------------------------|---------------|---------------|
| Ingående anskaffningsvärden | 15 809 | 160 684 |
| Inköp | 3 281 | 1 320 |
| Försäljningar/utrangeringar | -1 526 | -146 195 |
| Omklassificeringar | -651 | 0 |
| Utgående ackumulerade anskaffningsvärden | 16 913 | 15 809 |
| Ingående avskrivningar | -8 988 | -133 003 |
| Försäljningar/utrangeringar | 1 458 | 129 198 |
| Omklassificeringar | 651 | 0 |
| Årets avskrivningar | -1 502 | -5 183 |
| Utgående ackumulerade avskrivningar | -8 381 | -8 988 |
| Ingående nedskrivningar | 0 | -11 183 |
| Försäljningar/utrangeringar | | 11 183 |
| Omklassificeringar | -2 031 | 0 |
| Utgående ack. nedskrivningar/omklassificeringar | -2 031 | 0 |
| Utgående redovisat värde | 6 501 | 6 821 |

ekk P11
W 7/4

Not 17 Inventarier, verktyg och installationer

| | 2011-09-30 | 2010-09-30 |
|--------------------------------------------------------|-------------------|-------------------|
| Ingående anskaffningsvärden | 62 998 | 114 303 |
| Inköp | 11 364 | 4 799 |
| Försäljningar/utrangeringar | -18 568 | -57 304 |
| Omklassificeringar | 0 | 1 200 |
| Utgående ackumulerade anskaffningsvärden | 55 794 | 62 998 |
| Ingående avskrivningar | -50 772 | -92 877 |
| Försäljningar/utrangeringar | 17 500 | 52 174 |
| Årets avskrivningar | -7 103 | -10 069 |
| Utgående ackumulerade avskrivningar | -40 375 | -50 772 |
| Omklassificeringar | 2 031 | 0 |
| Utgående ack. uppskrivningar/omklassificeringar | 2 031 | 0 |
| Utgående redovisat värde | 17 450 | 12 226 |

Not 18 Andelar i koncernföretag

| | 2011-09-30 | 2010-09-30 |
|----------------------------------------------------|-------------------|-------------------|
| Ingående anskaffningsvärden | 22 170 | 95 075 |
| Aktieägartillskott | 0 | 17 000 |
| Försäljning Aptus Elektronik AB | 0 | -54 030 |
| Fusion Siemens Laser Analythics AB | 0 | -35 875 |
| Försäljning Siemens Electronic Assembly Systems AB | -17 100 | 0 |
| Likvidation av Almex Italy Srl | -5 070 | 0 |
| Utgående ackumulerade anskaffningsvärden | 0 | 22 170 |
| Ingående nedskrivningar | -22 170 | -5 070 |
| Återförda nedskrivningar | 22 170 | 0 |
| Årets nedskrivningar | 0 | -17 100 |
| Utgående ackumulerade nedskrivningar | 0 | -22 170 |
| Utgående redovisat värde | 0 | 0 |

ellu
17/9 10

Not 19 Uppskjuten skattefordran

| | 2011-09-30 | 2010-09-30 |
|---------------------------------|---------------|---------------|
| Uppskjuten skattefordran | | |
| Byggnader och mark | 26 833 | 32 812 |
| Maskiner och inventarier | | 407 |
| Kundfordringar | 1 175 | 852 |
| Pensionsavsättningar | 5 213 | 5 353 |
| Övriga avsättningar | 14 954 | 11 027 |
| Övrigt | 2 303 | 3 858 |
| | 50 478 | 54 309 |

Not 20 Pågående arbete för annans räkning

| | 2011-09-30 | 2010-09-30 |
|-------------------------------------------------------|----------------|----------------|
| Nedlagda utgifter på entreprenader | 2 490 475 | 1 973 610 |
| Avgår: förskott från kunder motsv. nedlagda kostnader | -1 671 412 | -1 240 444 |
| | 819 063 | 733 166 |

Not 21 Förutbetalda kostnader och upplupna intäkter

| | 2011-09-30 | 2010-09-30 |
|--------------------------|---------------|---------------|
| Förutbetalda hyror | 8 075 | 6 019 |
| Förutbetalda pensioner | 7 | 9 986 |
| Förutbetalning övrigt | 21 887 | 11 889 |
| Upplupna serviceintäkter | 5 563 | 5 287 |
| | 35 532 | 33 181 |

Not 22 Förändring av eget kapital

Antal aktier: 608 000

| | Aktie- kapital | Reservfond | Balanserat resultat | Årets resultat |
|--------------------------------------------------|-------------------|--------------|------------------------|-------------------|
| Belopp vid årets ingång | 30 400 | 6 980 | 483 863 | 145 348 |
| Effekt avseende rättelse av fel | | | 25 626 | 8 710 |
| Disposition enligt beslut av årets årsstämma: | | | 154 058 | -154 058 |
| Utdelning | | | -145 000 | |
| Årets resultat | | | | 315 983 |
| Belopp vid årets utgång | 30 400 | 6 980 | 518 547 | 315 983 |

Under innevarande räkenskapsår har en felaktig redovisning avseende genomförda projekt konstaterats. Då denna är hänförlig till tidigare år har enligt god redovisningssed en rättning av tidigare perioder skett. Ingående skulder har minskats med motsvarande belopp.

elle P11
✓ 7/11 100

Not 23 Obeskattade reserver

Akkumulerade överavskrivningar utöver plan

| | 2011-09-30 | 2010-09-30 |
|--------------------------------------------------------------------------|----------------|----------------|
| Byggnader och mark | 142 895 | 154 223 |
| | 142 895 | 154 223 |
| Uppskjuten skatt avseende obeskattade reserver, ingår ej i balansräkning | 37 581 | 40 561 |

Not 24 Övriga avsättningar

| | 2011-09-30 | 2010-09-30 |
|---------------------------------|----------------|----------------|
| Garantiåtaganden | 67 085 | 78 524 |
| Projektrelaterade förlustrisker | 30 549 | 51 410 |
| Övrigt | 88 822 | 71 289 |
| | 186 456 | 201 223 |

Not 25 Avsättningar för pensioner och liknande förpliktelser

| | 2011-09-30 | 2010-09-30 |
|--------------------------|---------------|---------------|
| Beskattad pensionsreserv | 19 821 | 20 353 |
| Övrig pensionsreserv | 1 775 | 2 004 |
| | 21 596 | 22 357 |

Marknadsvärde avseende medel i pensionsstiftelse

| | | |
|-----------------------------------|------------------|------------------|
| Siemens Sverige Pensionsstiftelse | 1 129 642 | 1 163 392 |
| | 1 129 642 | 1 163 392 |

Pensionseskuld avseende ITP-Pensioner

| | | |
|-----------------------------------|------------------|----------------|
| Siemens Sverige Pensionsstiftelse | 1 021 961 | 934 025 |
| | 1 021 961 | 934 025 |

Härav kreditförsäkrat via FPG/PRI

| | | |
|--|------------------|----------------|
| | 1 021 961 | 934 025 |
| | 1 021 961 | 934 025 |

Handwritten signature and initials

Not 26 Checkräkningskredit

| | 2011-09-30 | 2010-09-30 |
|----------------------------------------------------|-------------------|-------------------|
| Beviljat belopp på checkräkningskredit uppgår till | 10 000 | 125 000 |
| Utnyttjad kredit uppgår till | 0 | 0 |

Not 27 Upplupna kostnader och förutbetalda intäkter

| | 2011-09-30 | 2010-09-30 |
|--------------------------------------|-------------------|-------------------|
| Semester och annan outtagen ledighet | 127 246 | 134 288 |
| Övriga personallönekostnader | 110 457 | 116 533 |
| Sociala avgifter och dylikt | 75 902 | 78 877 |
| Förutbetalda serviceintäkter | 143 662 | 138 534 |
| Övriga förutbetalda intäkter | 32 018 | 22 792 |
| Övriga poster | 88 357 | 73 482 |
| | 577 642 | 564 506 |

Not 28 Justering för poster som inte ingår i kassaflödet

| | 2011-09-30 | 2010-09-30 |
|------------------------------------------------------|-------------------|-------------------|
| Avskrivningar | 72 036 | 128 245 |
| Orealiserade kursdifferenser | -2 090 | 580 |
| Rearesultat vid försäljning av anläggningstillgångar | -22 445 | 0 |
| Rearesultat vid försäljning av dotterföretag | 0 | 38 398 |
| Övriga avsättningar | -15 528 | 26 670 |
| | 31 973 | 193 893 |


Not 29 Inkråmsförvärv

| | 2011-09-30 | 2010-09-30 |
|----------------------------------|-------------------|-------------------|
| Materiella anläggningstillgångar | 657 | 0 |
| Finansiella tillgångar | 0 | 25 245 |
| Varulager | 89 145 | 500 |
| Rörelsefordringar | 15 357 | 1 936 |
| Rörelseskulder | -2 349 | -2 982 |
| | 102 810 | 24 699 |

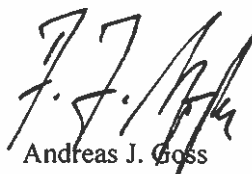
Inkråmsförvärven under räkenskapsåret 2010.10.01 - 2011.09.30 avser förvärv inom segmentet Security Products. Köpeskillingen för förvärvet uppgår till 183 323 och mellanskillnaden om 80 313 utgör goodwill, se not 14.

ellu
8.1
A M J

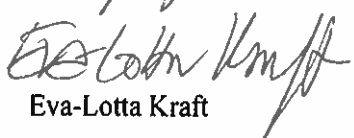
Upplands Väsby den 14 december 2011



Jonas Bergh
Ordförande



Andreas J. Goss



Eva-Lotta Kraft



Maria Nordahl
Arbetsstagarrepresentant



Jan Åkesson
Arbetsstagarrepresentant



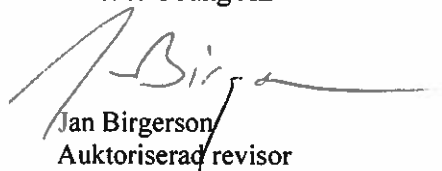
Peter Isaksson
Arbetsstagarrepresentant



Ulf Troedsson
Verkställande direktör

Vår revisionsberättelse har lämnats den 14 december 2011.

Ernst & Young AB



Jan Birgeron
Auktoriserad revisor

Revisionsberättelse

Till årsstämman i Siemens AB

Org.nr 556003-2921

Vi har granskat årsredovisningen och bokföringen samt styrelsens och verkställande direktörens förvaltning i Siemens AB för räkenskapsåret 2010-10-01–2011-09-30. Det är styrelsen och verkställande direktören som har ansvaret för räkenskapshandlingarna och förvaltningen och för att årsredovisningslagen tillämpas vid upprättandet av årsredovisningen. Vårt ansvar är att uttala oss om årsredovisningen och förvaltningen på grundval av vår revision.

Revisionen har utförts i enlighet med god revisions sed i Sverige. Det innebär att vi planerat och genomfört revisionen för att med hög men inte absolut säkerhet försäkra oss om att årsredovisningen inte innehåller väsentliga felaktigheter. En revision innefattar att granska ett urval av underlagen för belopp och annan information i räkenskapshandlingarna. I en revision ingår också att pröva redovisningsprinciperna och styrelsens och verkställande direktörens tillämpning av dem samt att bedöma de betydelsefulla uppskattningar som styrelsen och verkställande direktören gjort när de upprättat årsredovisningen samt att utvärdera den samlade informationen i årsredovisningen. Som underlag för vårt uttalande om ansvarsfrihet har vi granskat väsentliga beslut, åtgärder och förhållanden i bolaget för att kunna bedöma om någon styrelseledamot eller verkställande direktören är ersättningskyldig mot bolaget. Vi har även granskat om någon styrelseledamot eller verkställande direktören på annat sätt har handlat i strid med aktiebolagslagen, årsredovisningslagen eller bolagsordningen. Vi anser att vår revision ger oss rimlig grund för våra uttalanden nedan.

Årsredovisningen har upprättats i enlighet med årsredovisningslagen och ger en rättvisande bild av bolagets resultat och ställning i enlighet med god redovisningssed i Sverige. Förvaltningsberättelsen är förenlig med årsredovisningens övriga delar.

Vi tillstyrker att årsstämman fastställer resultaträkningen och balansräkningen, disponerar vinsten enligt förslaget i förvaltningsberättelsen och beviljar styrelsens ledamöter och verkställande direktören ansvarsfrihet för räkenskapsåret.

Stockholm den 14 december 2011

Ernst & Young AB



Jan Birgeron
Auktoriserad revisor

