

Siemens Financial Services AB (org. nr. 556256-4129) offentliggör genom denna rapport årlig information i enlighet med:

Europaparlamentets och rådets förordning (EU) nr 575/2013 om tillsynskrav för kreditinstitut och värdepappersföretag (Kapitaltäckningsförordningen).

FFFS 2014:12, om tillsynskrav och kapitalbuffertar

FFFS 2011:1, om ersättningssystem i kreditinstitut, värdepappersbolag och fondbolag med tillstånd för diskretionär förvaltning.

FFFS 2010:7, om hantering av likviditetsrisker för kreditrisker för kreditinstitut och värdepappersbolag.

Informationen lämnas på individuell nivå då Siemens Financial Services AB inte ingår i någon konsoliderad situation för tillsynsytten. I denna rapport presenteras bland annat Siemens Financial Services AB:s risker, riskhantering och kapitaltäckning. Balansdag för rapporten är 30 september 2018.

Innehåll

1.	Beskrivning av Siemens Financial Services AB	1
1.1	Organisation och styrelse	1
1.2	Ersättningar	1
2.	Risker och riskhantering.....	2
2.1	Kreditrisk och motpartsrisk	3
2.2	Likviditetsrisk	5
2.3	Marknadsrisk	6
2.4	Operativa risker	8
3.	Kapitaltäckningsanalys.....	8
3.1	Kommande regeländringar	10
3.1.1	IFRS 9 Finansiella instrument.....	10
3.1.2	IFRS 15 Revenue from contracts with customers.....	11
3.1.3	IFRS 16 Leasing.....	11
3.2	Intern kapitalutvärdering	11
3.2.1	Koncentrationsrisk.....	11
3.2.2	Ränterisk	11
3.2.3	Restvärdesrisk.....	12
3.2.4	Ytterligare kreditrisk.....	12
3.1.5	Valutarisk	12
3.1.6	Övriga risker.....	12
4.	Ytterligare information om kreditrisk.....	12

1. Beskrivning av Siemens Financial Services AB

Siemens Financial Services AB ingår i Siemenskoncernen och är ett helägt dotterbolag till Siemens AG, org nr HRB6684, med huvudkontor i München, Tyskland.

Siemens Financial Services är en global finansieringsverksamhet och en division inom Siemenskoncernen. I Norden är Siemens Financial Services AB en framträdande aktör inom företagsfinansiering och erbjuder finansieringslösningar som omfattar leasing, hyra, funktionsavtal och lån. Våra produkter och tjänster stödjer Siemens och våra samarbetspartners försäljningsaktiviteter och tillväxt genom att vi skapar moderna, flexibla och kundangepassade finansieringslösningar för kunderna.

Siemens Financial Services AB arbetar aktivt med externa samarbetspartners inom en mängd olika branscher samt direkt mot kunder med mer strukturerade finansiella produkter och projektfinansiering till Siemens olika affärsområden.

Siemens Financial Services AB är en unik leverantör av finansieringslösningar till både små och stora företag och organisationer genom att vi kan dra fördel av vår globala kompetens och erfarenhet lokalt. Vi har en stark ägare och en solid balansräkning, expertis inom riskhantering och ett stort fokus och passion vilket gör att vi kan erbjuda våra samarbetspartners och slutkunder en förstklassig och personlig service.

Siemens Financial Services AB bedriver verksamhet i Sverige, Danmark, Norge och Finland. Verksamheterna utanför Sveriges gräns bedrivs via filial i respektive land.

Sedan 22 april 1996 är Siemens Financial Services AB ett auktoriserat kreditmarknadsbolag som står under Finansinspektionens tillsyn.

1.1 Organisation och styrelse

Styrelsen i Siemens Financial Services AB består av fem ledamöter. Styrelsen ansvarar för bolagets organisation. Styrelsen åstadkommer detta genom att utfärda instruktioner och policys vilka implementeras i organisationen. Styrelsen kontrollerar verksamheten genom att ta del av och kritiskt granska rapporter från verksamheten och de olika kontrollorgan som finns i Siemens Financial Services AB.

Styrelsen beslutar om och övervakar genomförandet av Siemens Financial Services AB:s strategiska mål, riskstrategi och interna styrning. Styrelsen övervakar och utvärderar regelbundet effektiviteten i Siemens Financial Services AB:s styrningssystem för att vid behov vidta åtgärder. Styrelsen säkerställer också genom interna kontrollorgan integriteten hos systemen för redovisning och finansiell rapportering, inbegripet finansiella och operativa kontroller, efterlevnad av lagstiftningen och relevanta standarder.

Styrelsen utövar tillsyn och utvärderar årligen den verkställande direktören. Ordföranden i styrelsen genomför även årligen en utvärdering av styrelsens arbete.

1.2 Ersättningar

Siemens Financial Services AB:s syn på ersättning är att den i möjligaste mån ska vara individuellt utformad och därmed uppmuntra anställda att prestera i linje med Siemens Financial Services AB:s mål, strategi och vision. Vidare ska den totala ersättningen utformas så att Siemens Financial Services AB attraherar medarbetare med den kompetens som behövs, inom de kostnadsramar som finns. Flertalet anställda har en fast och en rörlig ersättningsdel som tillsammans med övriga förmåner bildar medarbetarens totala ersättning. Målsättningen är att uppnå en sund balans mellan den rörliga och den fasta ersättningsdelen.

Rörlig ersättning är en del av ersättningen som syftar till att uppmuntra särskilt beteende och önskade resultat, skapa en harmonisering av belöningar och riskexponering samt motivera och fostra till en prestationsdriven kultur inom bolaget. Den rörliga ersättningen är kopplad till individuell prestation, Siemenskoncernens totala resultat samt

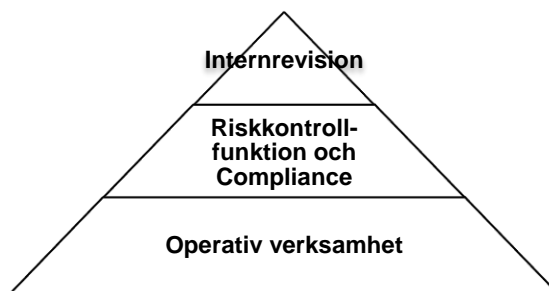
affärsområdets resultat under prestationsåret. Rörlig ersättning är baserad på relevanta, förutbestämda och mätbara kriterier, som fastställs i syfte att öka bolagets långsiktiga värde. Tilldelning av rörlig ersättning förutsätter en positiv ekonomisk vinst på affärsområdesnivå samt divisionsnivå. Indrag av rörlig ersättning från styrelsens sida kan ske på grund av bolagets väsentligt försvagade finansiella ställning, påtaglig risk för en sådan försämring eller ett otillbörligt agerande av enskilda individer som påverkat Siemens Financial Services AB resultat negativt. Det maximala förhållandet mellan rörlig och fast ersättning sätts i enlighet med gällande lagstiftning och får aldrig överstiga det rörliga lönetaket enligt beslut av bolagsstämman och/eller tillämpliga föreskrifter. För anställda vars arbetsuppgifter har en väsentlig inverkan på företagets riskprofil skall den rörliga delen inte överstiga 100 % av den fasta delen av den totala ersättningen för varje enskild person. För anställda vars arbetsuppgifter har en väsentlig inverkan på företagets riskprofil (materiella risktagare) ska 40 % av den rörliga ersättningen skjutas upp i tre år (med undantag för ledande befattningshavare samt materiella risktagare med särskilt högt belopp, vilka får 60 % uppskjutet i tre år).

Ersättningspolicyn anger grunderna och principerna för hur ersättningar inom bolaget ska fastställas, hur policyn ska tillämpas och följas upp samt hur bolaget identifierar vilka anställda som ska anses utgöra materiella risktagare. För att bolaget ska kunna identifiera, mäta, styra, internt rapportera och ha kontroll över de risker som dess verksamhet är förknippad med ska ersättningar inom bolaget utformas så att de är förenliga med och främjar en effektiv riskhantering och motverkar överdrivet risktagande. Ersättningar till enskilda anställda får inte motverka bolagets långsiktiga intressen. Policyn ses över årligen och vid behov. Styrelsens beslut om införande av ersättningspolicyn föregås av och grundas på en analys av vilka risker som är förenade med bolagets ersättningsystem och policyn.

2. Risker och riskhantering

Riskhantering är en integrerad del av all finansiell verksamhet och Siemens Financial Services AB arbetar kontinuerligt och strukturerat med att kartlägga och följa upp risker. Siemens Financial Services AB har tydligt definierade och internt kommunicerade policys och instruktioner för riskhantering. Styrelsen har det yttersta ansvaret för att begränsa och följa upp verksamhetens risker liksom att fastställa de huvudsakliga principerna för hantering, kontroll och uppföljning av dessa risker. För att säkerställa att verksamheten lever upp till de policys och ramverk som tagits fram har Siemens Financial Services AB byggt sin kontroll av riskhantering baserat på tre försvarslinjer.

Den första försvarslinjen utgörs av den operativa nivån, dvs de affärsområden och funktioner som ansvarar för sin egen riskhantering i den dagliga verksamheten. Dessa har ett ansvar att verksamheten bedrivs inom gränserna för de policys och ramverk som tagits fram för riskhantering och intern kontroll. Kontrollfunktionerna Riskkontroll samt Regelefterlevnad utgör den andra försvarslinjen och ansvarar till exempel för den oberoende övervakningen, kontrollen och rapporteringen av risker samt efterlevnaden av interna och externa bestämmelser.



Den tredje och sista försvarslinjen är internrevisionsfunktionen som är ansvariga för att kontrollera att den operativa nivån samt att de oberoende risk- och regelefterlevnadsfunktionerna tar sitt ansvar och utvärderar, hanterar samt rapporterar de risker de ställs inför.

2.1 Kreditrisk och motpartsrisk

Kredit- och motpartsrisk avser risken att Siemens Financial Services AB inte erhåller betalning enligt överenskommelse och/eller kommer att göra en förlust på grund av motpartens oförmåga att infria sina förpliktelser. Antingen delvis eller till fullo.

Klassificering av risk samt den tillhörande kreditratingen för Siemens Financial Services AB kunder har en avgörande roll för kreditbedömningar och utvärdering av nya affärer. Siemens Financial Services AB har ett antal ratingmetoder till förfogande för att bestämma kunders kreditrating. Valet av metod bygger främst på attribut för olika kundtyper. Ratingprocesserna är byggda på statistiskt säkerställda modeller som optimeras på en fortlöpande basis. Siemens Financial Services AB har definierat 10 ratingklasser för att kunna göra en meningsfull differentiering mellan ratingklasser. Vissa av ratingklasserna innehåller i sin tur ytterligare underklasser (ex. 3+, 3, 3-). Systemet innehåller totalt 20 olika kreditratingar som kan omvandlas till externa ratingar genom en mappningstabell. En låg ratingklass indikerar hög kreditvärdighet och följaktligen en låg risk. Fördelningen av kreditrating på kunderna i Siemens Financial Services AB kreditportfölj per 2018-09-30 är följande: 73 % (71 %) klassificeras som låg risk, 21 % (22 %) som medelrisk och 6 % (7 %) som högre risk.

Alla externa ratingar som används inom Siemens Financial Services AB hämtas uteslutande från Standard & Poor's, Fitch eller Moody's. Även om en extern rating används så utför ändå Siemens Financial Services AB en ratinganalys med hänsyn till egen kunskap och information.

Klassificeringen av risk samt den tillhörande kreditratingen på kunder utgör förutom basen för kreditbeviljningar även basen för kalkylering av förväntade kreditförluster. En kunds kreditrating bestäms individuellt oberoende av transaktionen och som en följd även oberoende av eventuella säkerheter. Däremot utgör säkerheter fortfarande en viktig komponent i riskbedömningen. I sin riskhantering använder Siemens Financial Services AB i huvudsak två typer av säkerheter, den första kategorin är de tillgångar som bolaget kan realisera vid en eventuell betalningsinställelse och minska den potentiella förlusten. Den andra kategorin innefattar säkerheter i form av garantier från kunder eller tredje part. Båda kategorierna av säkerheter utgör en viktig del av riskhanteringen på Siemens Financial Services AB.

Siemens Financial Services AB gör avsättningar för att täcka den latent kreditrisken i leasing/låne-portföljen. Storleken på avsättningen baseras på varje kunds individuella kreditrating och hänsyn tas till eventuella säkerheter. Vid större avtal där kunden riskerar att ställa in sina betalningar gör Siemens Financial Services AB individuella bedömningar av behov av avsättningar. Dessa avsättningar är menade att spegla den förväntade förlusten efter att eventuella säkerheter tagits i beaktande. Per den 30 september 2018 hade Siemens Financial Services AB totalt 57 mkr (55 mkr) avsatt för individuella samt generella avsättningar. Se not 18 i årsredovisningen för ytterligare information om avsättningar.

Riskaptiten avseende kreditrisk är att genomsnittliga kreditförluster inte ska överstiga mer än 1 % av portföljens värde. Siemens Financial Services AB har ett starkt fokus på inkassoprocesser och arbetar kontinuerligt för att finna lösningar för att återvinna så stor del av fallerande affärer som möjligt. Bolaget har också en kontinuerlig översyn av verksamhetens riskstrategier med hänsyn till ekonomisk och marknadsmässig utveckling och till existerande portföljutveckling. För det finansiella året 2018 resulterade de totala kreditförlusterna till -0,2 % (0,3 %) av portföljens värde.

En annan aspekt av kredit- och motpartsrisk uppkommer genom koncentrationsrisk, det vill säga risken som uppstår till följd av koncentration av exponeringar till grupper av motparter där risken för betalningsinställelse drivs av samma underliggande faktorer. Koncentrationsrisk kan uppstå genom ett litet antal kunder eller leverantörer, exponering mot en specifik industri eller ett begränsat geografiskt område. Bindande regelverk finns inom Siemens Financial Services avseende begränsning av koncentrationsrisk på kundnivå, industrinivå, geografisk nivå samt på produktnivå. Siemens Financial Services AB har en väl diversifierad portfölj avseende finansierade objekt och antal kunder i en mängd olika branscher. Portföljen har även en geografisk spridning över de nordiska länderna. Siemens Financial Services AB följer kontinuerligt upp alla stora exponeringar samt portföljens sammansättning ur koncentrationsriskhänseende.

En ytterligare aspekt av kredit- och motpartsrisk är restvärdesrisk. En del av Siemens Financial Services AB:s portfölj består av avtal där bolaget behåller ett restvärde i utrustningen efter avtalets löptid. Restvärdesrisk uppstår som ett resultat av att marknadsvärdet på finansierade objekt är lägre än det kontrakterade restvärdet. Siemens Financial Services AB har en riskaversiv hållning när restvärden bestäms, i kreditgivningen sätts restvärden som bedöms motsvara marknadsvärdet vid avtalets slut. Historiskt sett för verksamheten har de realiserade restvärdena överstigit de antagna.

Kreditriskexponering brutto och netto per 2018-09-30

Tkr	Total kreditriskexponering före reserveringar	Reserveringar	Redovisat värde	Värde av säkerheter	Kreditexponering efter avdrag av säkerheter
Utlåning till allmänheten	9 864 419	-56 894	9 807 525	3 866 678	5 940 847
Operationella leasingobj.	161 846	-1	161 845	82 706	79 139
Summa	10 026 265	-56 895	9 969 370	3 949 384	6 019 986

Kreditriskexponering brutto och netto per 2017-09-30

Tkr	Total kreditriskexponering före reserveringar	Reserveringar	Redovisat värde	Värde av säkerheter	Kreditexponering efter avdrag av säkerheter
Utlåning till allmänheten	8 073 311	-54 910	8 018 401	2 819 895	5 198 506
Operationella leasingobj.	105 456	-1	105 455	49 648	55 807
Summa	8 178 767	-54 911	8 123 856	2 869 543	5 254 313

Åldersanalys, förfallna fordringar per 2018-09-30

Tkr	Operationella leasingobjekt	Utlåning till allmänheten	Totalt
Fordringar förfallna 1-30 dagar	1 776	52 941	54 717
Fordringar förfallna 31-60 dagar	-315	3 762	3 447
Fordringar förfallna 61-90 dagar	0	2 256	2 256
Fordringar förfallna 91-180 dagar	0	6 190	6 190
Fordringar förfallna 181-360 dagar	0	7 388	7 388
Fordringar förfallna mer än 360 dagar	0	4 489	4 489
Summa	1 461	77 026	78 487

Åldersanalys, förfallna fordringar per 2017-09-30

Tkr	Operationella leasingobjekt	Utlåning till allmänheten	Totalt
Fordringar förfallna 1-30 dagar	1 017	39 672	40 689
Fordringar förfallna 31-60 dagar	0	3 323	3 323
Fordringar förfallna 61-90 dagar	0	239	239
Fordringar förfallna 91-180 dagar	0	5 609	5 609
Fordringar förfallna 181-360 dagar	0	3 768	3 768
Fordringar förfallna mer än 360 dagar	0	4 773	4 773
Summa	1 017	57 384	58 401

2.2 Likviditetsrisk

Likviditetsrisk är risken för att Siemens Financial Services AB får svårigheter att fullgöra åtaganden som är förenande med dess finansiella skulder. Likviditetsrisk kan även uttryckas som risken för förlust eller försämrad intjäningsförmåga till följd av att bolagets betalningsåtaganden inte kan fullgöras i rätt tid.

Siemens Financial Services AB monitorerar kontinuerligt skillnader mellan tillgångar och skulder. Alla kontrakterade kassaflöden rapporteras på daglig basis och eventuella tillkortakommanden i likviditet kan upptäckas i god tid genom en efterföljande analys som säkerställer att Siemens Financial Services AB vid alla tidpunkter kan möta sina betalningsåtaganden. Eftersom Siemens Financial Services AB verksamhet innefattar filialverksamhet i andra länder analyseras varje signifikant valuta för sig. Om en likviditetsbrist trots allt skulle uppstå har Siemens Financial Services AB en likviditetsplan som säkerställer att bolaget trots likviditetsbrist kan säkerställa sina betalningar.

För att säkerställa beredskap i situationer där Siemens Financial Services AB är i behov av likviditet finns en likviditetsreserv. Likviditetsreserven grundas på Finansinspektionens gällande föreskrifter för likviditetsrisker samt tillgångsklassificering i EU-kommissionens delegerade akt för likviditetstäckningskrav. Likviditetsreserven består uteslutande av likvida tillgångar i form av kassa och tillgodohavanden i bank, samt innehav i värdepapper emitterade eller garanterade av stater. Limiter för att reglera likviditetsreservens storlek fastställs av styrelsen. Likviditetsreserven uppgick per 30 september 2018 till 298 mkr (289 mkr). Utöver detta finns en beviljad outnyttjad koncernintern kreditfacilitet på 1 546 mkr (1 447 mkr).

Siemens Financial Services AB likviditetstäckningsgrad (LCR) uppgick per den 30 september 2018 till 221 %. Måttet visar hur bolagets högljvida tillgångar står i relation till nettoutflödet under en trettio dagars period under stressade marknadsförhållanden. Kravet på likviditetstäckningsgrad enligt artikel 39 i EU:s delegerade akt om LCR(DA) började tillämpas den 1 oktober 2015. Enligt övergångsreglerna i artikel 460 (CRR) var gränsvärdet 80 % från och med 1 januari 2017 och det slutgiltiga kravet om 100 % togs i bruk 1 januari 2018. För en sund och stabil likviditetsplanering har Siemens Financial Services AB valt att hålla en likviditetstäckningsgrad som överstiger det slutgiltiga kravet.

Återstående kontraktuell löptid tillgångar och skulder per 2018-09-30

Tkr	<3 mån	3-12 mån	1-5 år	>5 år	Totalt
Tillgångar					
Utlåning till allmänheten	863 214	2 362 844	6 038 366	543 101	9 807 525
Leasingobjekt	14 561	41 212	99 371	9 473	164 617
Övriga tillgångar	36 079	109 611	373 360		519 050
Summa tillgångar	913 854	2 513 667	6 511 097	552 574	10 491 192
Skulder och eget kapital					
Upplåning	1 052 820	2 366 404	4 367 433	260 165	8 046 822
Övriga skulder	489 587	83 626	330	1 119	574 662
Upplupna kostnader & förutbetalda intäkter	99 467	21 564	164		121 195
Eget kapital				1 748 513	1 748 513
Summa skulder och eget kapital	1 641 874	2 471 594	4 367 927	2 009 797	10 491 192
Netto löptider	-728 019	42 073	2 143 169	-1 457 223	

Återstående kontraktuell löptid tillgångar och skulder per 2017-09-30

Tkr	<3 mån	3-12 mån	1-5 år	>5 år	Totalt
Tillgångar					
Utlåning till allmänheten	708 738	1 891 121	4 594 878	823 664	8 018 401
Leasingobjekt	9 397	25 580	59 337	11 141	105 455
Övriga tillgångar	24 926	94 459	411 308		530 693
Summa tillgångar	743 061	2 011 160	5 065 523	834 805	8 654 549
Skulder och eget kapital					
Upplåning	767 518	1 810 685	3 846 210	154 180	6 578 593
Övriga skulder	362 747	64 443	1 705	1 057	429 952
Upplupna kostnader & förutbetalda intäkter	69 623	26 069	114		95 806
Eget kapital				1 550 198	1 550 198
Summa skulder och eget kapital	1 199 888	1 901 197	3 848 029	1 705 435	8 654 549
Netto löptider	-456 827	110 671	1 217 494	-871 338	

Likviditetsreserv (enligt definition i FFFS 2010:7)	30 september 2018	30 september 2017
Kassa och tillgoodhavanden i bank	11 655	2 615
Värdepapper emitterade eller garanterade av stater, centralbanker eller multilaterala utvecklingsbanker	286 066	285 864
Summa	286 078	288 479

Finansieringskällor	30 september 2018	30 september 2017
Koncernintern finansiering		
Lån	7 982 944	6 578 593
Outnyttjad kreditfacilitet	1 546 350	1 447 350
Summa	9 529 294	8 025 943

2.3 Marknadsrisk

För Siemens Financial Services AB verksamhet utgörs de huvudsakliga marknadsriskerna av ränterisk och valutarisk.

Ränterisk uppstår som ett resultat av att räntebindingstider för utlåning och upplåning inte sammanfaller. De senaste årens kraftiga marknadsrörelser är ett gott exempel på riskerna med räntefluktuationer. Räntemarknaden flukturerar över tid och höjningar eller sänkningar av styrräntor kan komma plötsligt och oförberett. Siemens Financial Services AB har därför en intern policy utarbetad avseende ränterisk vilken syftar att begränsa ränterisken. En majoritet av Siemens Financial Services AB kreditportfölj följer kortare marknadsräntor både upp och ner. Ränterisken begränsas genom att upplåningen till en majoritet även den är knuten till kortare marknadsräntor. Ränterisken hanteras därmed genom att räntan avseende både inlåning och upplåning justeras i motsvarande grad vid en eventuell ränteändring.

I enlighet med Finansinspektionens författning FFFS 2007:4 definieras ränterisk som risken för att ogynnsamma ränterörelser leder till kapitalförluster. Företaget ska beräkna och rapportera vilken påverkan en plötslig förändring av det allmänna ränteläget får på dess ekonomiska värde. Räntechocken ska motsvara en plötslig och uthållig parallellförskjutning med 200 räntepunkter. Den förändring på räntenettet som inträffar 2018-09-30 vid en hypotetisk

förändring med 200 räntepunkter, var vid en ränteuppgång med -71 mkr (-62 mkr) och vid en räntenedgång 82 mkr (70 mkr). I tabellen på följande sida redogörs för räntebindningstider för tillgångar och skulder.

Räntebindningstider för tillgångar och skulder per 2018-09-30

Tkr	<3 mån	3-12 mån	1-5 år	>5 år	Icke räntebärande	Totalt
Tillgångar						
Kassa och tillgodohavanden hos centralbanker	11 655					11 655
Utlåning till allmänheten	2 429 016	3 838 112	2 489 327	506 134	544 934	9 807 523
Materiella						
anläggningstillgångar	93 945	27 805	40 095		2 773	164 618
Övriga tillgångar					507 395	507 395
Summa tillgångar	2 534 616	3 865 917	2 529 422	506 134	1 055 102	10 491 191
Skulder och eget kapital						
Upplåning från allmänheten	519 642	6 097 287	1 315 883	114 008		8 046 820
Övriga skulder					695 858	695 858
Obeskattade reserver						0
Eget kapital					1 748 513	1 748 513
Summa skulder och eget kapital	519 642	6 097 287	1 315 883	114 008	2 444 371	10 491 191
Differens tillgångar och skulder	2 014 974	-2 231 370	1 213 539	392 126	-1 389 269	

Räntebindningstider för tillgångar och skulder per 2017-09-30

Tkr	<3 mån	3-12 mån	1-5 år	>5 år	Icke räntebärande	Totalt
Tillgångar						
Kassa och tillgodohavanden hos centralbanker	2 615					2 615
Utlåning till allmänheten	1 946 923	3 461 890	1 976 391	287 845	345 352	8 018 401
Materiella						
anläggningstillgångar	43 971	23 029	36 713	1 742	0	105 455
Övriga tillgångar					528 078	528 078
Summa tillgångar	1 993 509	3 484 919	2 013 104	289 587	873 430	8 654 549
Skulder och eget kapital						
Upplåning från allmänheten	473 458	5 202 956	891 691	10 488		6 578 593
Övriga skulder					525 758	525 758
Obeskattade reserver						0
Eget kapital					1 550 198	1 550 198
Summa skulder och eget kapital	473 458	5 202 956	891 691	10 488	2 075 956	8 654 549
Differens tillgångar och skulder	1 520 051	-1 718 037	1 213 413	279 099	-1 202 526	

Eftersom Siemens Financial Services AB bedriver affärsverksamhet i filialer i Finland, Norge och Danmark hanteras en rad olika valutor. De valutor som anses vara signifikanta utöver SEK är NOK och EUR. Siemens Financial Services AB har även positioner i CHF, GBP, DKK samt USD. Siemens Financial Services AB har två huvudsakliga

typer av valutarisk som följer verksamhetens natur och som uppstår till följd av att tillgångar och skulder i samma valuta storleksmässigt inte överensstämmer. Den första risken är transaktionsrisk, dvs. risken att ett kontrakt eller affär i utländsk valuta påverkas av ändrade växelkurser. Transaktionsrisken begränsas genom att all utlåning i en valuta matchas av upplåning i samma valuta. Den andra risken är omräkningsrisk, dvs. risken att tillgångar och skulder i de nordiska filialerna påverkas på ett ofördelaktigt sätt av ändrade växelkurser. För att hantera valutakursrörelser så sker en löpande monitorering av skillnader i tillgångar och skulder i varje separat valuta.

2.4 Operativa risker

Med operativ risk avses risken för att fel eller brister i administrativa rutiner leder till oväntade ekonomiska eller förtroendemässiga förluster. Dessa kan exempelvis orsakas av bristande intern kontroll, bristfälliga system, mänskliga fel, felaktiga system eller externa händelser. Definitionen inkluderar även efterlevnaden av svensk lagstiftning och myndigheters föreskrifter samt legala risker dvs. risker som härrör från eventuella juridiska brister avseende bolagets dokumentation, dess innehåll och hantering.

Siemens Financial Services AB har en policy fastställd av styrelsen för hantering av operativa risker och har en implementerad metodik och systematik för att hantera och följa upp dessa risker. De operativa riskerna motverkas genom intern kontroll. Upprätthållandet av en god intern kontroll är en ständigt pågående process inom Siemens Financial Services AB, och innefattar bl a

- krav på ändamålsenliga rutiner och instruktioner,
- klart definierade ansvars- och arbetsfördelningar,
- IT-stöd i form av ekonomi- och creditsystem med inbyggda maskinella avstämningar och kontroller
- behörighetssystem,
- interna informations- och rapporteringssystem för att bl a tillgodose ledningens krav på information om exempelvis bolagets riske exponering, samt
- informationssäkerhet och fysisk säkerhet för att skydda bolagets och kundernas tillgångar.

Riskkapiten avseende operativa risker definieras som att förluster till följd av operationella risker eller incidenter inte ska äventyra kapitaliseringen eller tillsammans med netto kreditförluster inte vara över 1,5 % av den genomsnittliga portföljen. Toleranslimiter fastställs av styrelsen och innefattar åtminstone limiter på rörelseförluster samt antalet signifikanta operationella incidenter.

3. Kapitaltäckningsanalys

Nya EU-gemensamma kapitaltäckningsregler trädde i kraft den 1 januari 2014. Regelverket består av en förordning (EU) 575/2013 som är direktverkande och ett direktiv 2013/36/EU. Förordningen innehåller krav avseende kapital, likviditet och bruttosoliditet. Direktivet innehåller nya bestämmelser om kapitalbuffertar, bolagsstyrning, offentliggörande av information, tillsynens utövande och sanktioner. Direktivet genomfördes i svensk rätt den 2 augusti 2014 genom ett antal nya och ändrade lagar, förordningar och myndighetsföreskrifter.

Kapitaltäckningsreglerna bidrar till att stärka motståndskraften mot finansiella förluster och därigenom skydda bankernas kunder. Reglerna innebär att bankens kapitalbas med marginal ska täcka minikapitalkraven samt ytterligare identifierade risker i verksamheten i enlighet med bankens kapitalutvärdering och de krav styrelsen ställer på verksamheten, även kallat Pelare 2 krav. Enligt lagen (2014:966) om kapitalbuffertar gäller från och med augusti 2014 även ett lagstadgat krav på att upprätthålla en kapitalkonserveringsbuffert uppgående till 2,5 % av riskvägt exponeringsbelopp. Sedan 26 juni 2016 ställdes även krav på att upprätthålla en kontracyklisk kapitalbuffert om 1,5 %. Från och med 19 mars 2017 ökades kravet på den kontracykliska kapitalbufferten från 1,5 % till 2 %.

Siemens Financial Services AB's kapitalbas utgörs till fullo av kärnprimärkapital och uppgår per 2018-09-30 till 1 658 mSEK. De olika beståndsdelarna i kärnprimärkapitalet är aktiekapital, reservfond och ej utdelade vinstmedel. Reservfonden räknas som bundet eget kapital och kan inte utdelas till ägarna. Avdrag från kärnprimärkapitalet görs för immateriella tillgångar samt uppskjutna skattefordringar som är beroende av framtida lönsamhet och härrör från temporära skillnader. Nedan visas en sammanställning över Siemens Financial Services AB's kapitalbas per 30 september 2018.

Sammanställning av kapitalbas och lagstiftningsjusteringar

TSEK	30 september 2018	30 september 2017
Aktiekapital	5 000	5 000
Reservfond	1 000	1 000
Ej utdelade vinstmedel	1 491 228	1 294 474
Årets resultat	161 036	196 754
Kärnprimärkapital före lagstiftningsjusteringar	1 658 264	1 497 228
Immateriella anläggningstillgångar	-	-21
Uppskjutna skattefordringar	-	-
Summa lagstiftningsjusteringar	-	-21
Kärnprimärkapital efter lagstiftningsjusteringar	1 658 264	1 497 207
Övrigt primärkapital	0	0
Supplementärt kapital	0	0
Summa Kapitalbas	1 658 264	1 497 207

Siemens Financial Services AB tillämpar schablonmetoden vid beräkning av kreditrisk, vilket innebär att det finns sjutton exponeringsklasser med ett flertal olika riskvikter inom respektive klass. Kreditrisk beräknas på alla tillgångsposter i och utanför balansräkningen som inte dras av från kapitalbasen. Kapitalkrav för operativ risk beräknas enligt basmetoden vilket innebär att kapitalkravet utgör 15 % av genomsnittet för de tre senaste räkenskapsårens rörelseintäkter. Kapitalkrav för valutakursrisker omfattar samtliga poster i och utanför balansräkningen värderade till aktuellt marknadsvärde samt omräknade till svenska kronor enligt balansdagens kurs. 8 % av total nettoposition i utländsk valuta beräknas utgöra kapitalkravet för merparten av exponeringarna. För nära sammanhängande valutor tillämpas ett lägre kapitalkrav på 4 %. Under perioden har bolaget inte haft några väsentliga valutakursrisker.

Specifikation över riskvägt exponeringsbelopp

	30 september 2018		30 september 2017	
	Riskvägd exponering	Kapitalbas krav 8%	Riskvägd exponering	Kapitalbas krav 8%
Kreditrisk enligt schablonmetoden				
Institutexponeringar	9 655	772	9 092	727
Företagsexponeringar*	3 492 054	279 364	2 996 258	239 701
Hushållsexponeringar	3 002 811	240 225	2 466 159	197 293
Exponeringar säkrade genom panträtt i fastighet	796	64	788	63
Fallerande exponeringar	40 632	3 251	50 117	4 009
Övriga poster	147 070	11 766	273 314	21 865
(tillägg justerat fr.o.m. 30 juni 2015 enligt artikel 48 och 469 CRR)				
Summa kreditrisker	6 693 018	535 441	5 795 728	463 658
<i>*Motparter omklassificerade som små och medelstora företag hanteras fr.o.m. 30 september 2016 som hushållsexponeringar</i>				
Operativ risk enligt basmetoden	1 006 965	80 557	907 369	72 590
Summa riskvägt exponeringsbelopp	7 699 983	615 998	6 703 097	536 248

Kapitalrelationer och buffertar	30 september 2018	30 september 2017
Kärnprimärkapitalrelation	21,54 %	22,34 %
Primärkapitalrelation	21,54 %	22,34 %
Totalkapitalrelation	21,54 %	22,34 %
Bruttosoliditet	15,81 %	17,30 %
Kapitalkrav pelare 1 exklusive buffertkrav (8%)	615 999	536 248
Institutspecifika buffertkrav (4 %)		
<i>varav krav kapitalkonserveringsbuffert (2,5 %)</i>	192 500	167 577
<i>varav krav på kontracyklisk kapitalbuffert (1,5 %)</i>	101 759	88 577
Summa institutspecifika buffertkrav	294 259	256 154
Tillägg för internt bedömt kapitalbehov i pelare 2	252 307	213 936
Totalt kapitalkrav	1 162 565	1 006 338
Kärnprimärkapital tillgängligt att användas som buffert	495 700	490 869

3.1 Kommande regeländringar

3.1.1 IFRS 9 Finansiella instrument

IFRS 9 Finansiella Instrument ersätter IAS 39 Finansiella instrument: Redovisning och värdering och träder i kraft för räkenskapsår som börjar den 1 januari 2018 eller senare.

Standarden innefattar nya principer för klassificering och värdering av finansiella tillgångar. Enligt standarden ska finansiella tillgångar klassificeras som och värderas till upplupet anskaffningsvärde, verkligt värde via resultaträkningen eller verkligt värde via övrigt totalresultat. Klassificeringen baseras på företagets affärsmodell samt huruvida kassaflödena endast utgör betalning av kapital och ränta.

Standarden innefattar även nya principer för reserveringar och nedskrivningar av kreditförluster vilket innebär att den tidigare modellen som baserades på inträffade förluster ersätts av en modell som tar sin utgångspunkt i förväntade kreditförluster. Nedskrivningsreglerna under IFRS 9 är baserade på en tre-stegsmodell där redovisningen ska spegla förändringar i kreditrisken.

Siemens Financial Services AB implementerar standarden med start 1 oktober 2018 och har i enlighet med IFRS 9 p 7.2.15 tillämpat undantaget att inte räkna om tidigare perioder. Effekten på eget kapital vid övergången till IFRS 9 framgår i tabell nedan och kan främst hänföras till ökade reserveringar för kreditförluster.

Tkr	Eget kapital
Utgående balans 30 september före övergång till IFRS 9	1 748 513
Justeringar vid övergång till IFRS 9	-102 687
Justerad ingående balans 1 oktober 2018	1 645 826

Med anledning av införandet av IFRS 9 kommer även redovisningsprincip för finansiella tillgångar som kan säljas att ändras kommande räkenskapsår. Dagens redovisning till verkligt värde kommer att övergå till upplupet anskaffningsvärde. Effekten på eget kapital uppgår till 307 tkr och ingår i redovisad effekt i tabellen ovan.

3.1.2 IFRS 15 Revenue from contracts with customers

I maj 2014 publicerades standarden *IFRS 15 Revenue from contracts with customers* som ersätter de tidigare utgivna standarderna IAS 18, IAS 11 samt tillhörande tolkningsuttalanden. Den nya standarden tillämpas för räkenskapsår som börjar den 1 januari 2018 eller senare. Standarden innebär en ny modell för intäktsredovisning som fastställer hur och när redovisning av intäkter ska ske. IFRS 15 påverkar inte redovisning av intäkter från finansiella instrument, försäkrings- eller leasingavtal och kommer således inte att innebära någon betydande inverkan på Siemens Financial Services AB's finansiella ställning.

3.1.3 IFRS 16 Leasing

I januari 2016 publicerade IASB en ny leasingstandard som kommer att ersätta *IAS 17 Leasingavtal* samt tillhörande tolkningar IFRIC 4, SIC-15 och SIC-27. EU har antagit standarden den 9 november 2017. Standarden kräver att tillgångar och skulder hänförliga till alla leasingavtal, med några undantag, redovisas i balansräkningen.

Denna redovisning baseras på synsättet att leasetagaren har en rättighet att använda en tillgång under en specifik tidsperiod och samtidigt en skyldighet att betala för denna rättighet. Redovisningen för leasegivaren kommer i allt väsentligt att vara oförändrad. Standarden är tillämplig för räkenskapsår som påbörjas den 1 januari 2019 eller senare. Förtida tillämpning är tillåten men Siemens Financial Services AB avser inte att tillämpa standarden i förtid. Arbete pågår för att utvärdera effekterna av IFRS 16 men initialt bedöms effekten av den nya standarden vara relativt små för Siemens Financial Services AB.

3.2 Intern kapitalutvärdering

För att säkerställa att Siemens Financial Services AB's interna kapital är tillräckligt görs en intern kapitalutvärdering där förväntade och existerande risker kopplade till verksamheten går igenom på ett systematiskt sätt. Utvärderingens syfte är att belysa de risker som bolaget ställs inför samt hur dessa risker hanteras och hur mycket kapital som bedöms behövas för bolaget att hantera dessa risker. I utvärdering tas hänsyn till en negativ utveckling genom att olika stressscenarion simuleras. Siemens Financial Services AB baserar sin interna kapitalutvärdering på resultatet av lagstadgade minimikapitalkrav beräknade under Pelare 1 och bedömer utifrån det om det föreligger något ytterligare kapitalbehov under Pelare 2. Utöver de risker som ingår under Pelare 1 har Siemens Financial Services AB identifierat följande övriga risker.

3.2.1 Koncentrationsrisk

Koncentrationsrisk definieras som den risken som uppstår till följd av koncentration av exponeringar till grupper av motparter där risken för betalningsinställelse drivs av samma underliggande faktorer. Koncentrationsrisk kan uppstå genom ett litet antal kunder eller leverantörer, exponering mot en specifik industri eller ett begränsat geografiskt område. Bindande regelverk finns inom Siemens Financial Services avseende begränsning av koncentrationsrisk på kundnivå, industrinivå, geografisk nivå samt på produktnivå. Siemens Financial Services AB har en väl diversifierad portfölj avseende finansierade objekt och antal kunder i en mängd olika branscher. Portföljen har även en geografisk spridning över de nordiska länderna. Siemens Financial Services AB följer kontinuerligt upp alla stora exponeringar samt portföljens sammansättning ur koncentrationsriskhänseende. Det kapitalbehov som bedömdes nödvändigt för koncentrationsrisker uppgick per 2018-09-30 till 62 344 tSEK.

3.2.2 Ränterisk

Ränterisk uppstår som ett resultat av att räntebindingstider för utlåning och upplåning inte sammanfaller. De senaste årens kraftiga marknadsrörelser är ett exempel på riskerna med räntefluktuationer. Räntemarknaden flukturerar över tid och höjningar eller sänkningar av styrräntor kan komma plötsligt och oförberett. Siemens Financial Services AB har därför en intern policy utarbetad avseende ränterisk vilken syftar att begränsa ränterisken. En majoritet av Siemens Financial Services AB kreditportfölj följer kortare marknadsräntor både upp och ner.

Ränterisken begränsas genom att upplåningen till en majoritet även den är knuten till kortare marknadsräntor. Risken hanteras därmed genom att räntan avseende både inlåning och upplåning justeras i motsvarande grad vid en eventuell ränteändring.

I enlighet med Finansinspektionens författning FFFS 2007:4 definieras ränterisk som risken för att ogynnsamma ränterörelser leder till kapitalförluster. Företaget ska beräkna och rapportera vilken påverkan en plötslig förändring av det allmänna ränteläget får på dess ekonomiska värde. Räntechocken ska motsvara en plötslig och uthållig parallellförskjutning med 200 räntepunkter. Den förändring på räntenettet som inträffar 2018-09-30 vid en hypotetisk förändring med 200 räntepunkter, var vid en ränteuppgång cirka -71 mkr (-62 mkr) och vid en räntenedgång 82 mkr (70 mkr). Det kapitalbehov som bedömdes nödvändigt för ränterisker uppgick per 2018-09-30 till 79 540 tSEK.

3.2.3 Restvärdesrisk

Restvärdesrisk definieras som risken för att ett antaget restvärde är lägre än marknadsvärdet. En del av Siemens Financial Services AB:s portfölj består av avtal där bolaget behåller ett restvärde i utrustningen efter avtalets löptid. Restvärdesrisk uppstår som ett resultat av att marknadsvärdet på finansierade objekt är lägre än det kontrakterade restvärdet. Siemens Financial Services AB har en riskaversiv hållning när restvärden bestäms, i kreditgivningen sätts restvärden som bedöms motsvara marknadsvärdet vid avtalets slut. Historiskt sett för verksamheten har de realiserade restvärdena överstigit de antagna. Det kapitalbehov som bedömdes nödvändigt för restvärdesrisker uppgick per 2018-09-30 till 55 466 tSEK.

3.2.4 Ytterligare kreditrisk

Ytterligare kreditrisk definieras som risken att kundförluster ökar signifikant under ett scenario av stressade förhållanden. Det kapitalbehovet som bedömdes nödvändigt för ytterligare kreditrisk uppgick per 2018-09-30 till 46 745 tSEK.

3.1.5 Valutarisk

Valutakursrisk definieras som risken för förluster till följd av valutakursförändringar. Det kapitalbehov som bedömdes nödvändigt för valutakursrisker uppgick per 2018-09-30 till 8 212 tSEK.

3.1.6 Övriga risker

Övriga risker som beaktats av styrelsen som ej bedöms kräva ytterligare allokering av kapital per 2018-09-30 är följande; Marknadsrisk, försäkringsrisk, affärsrisk, ryktesrisk, regelefterlevnadsrisk, landsrisk samt nyckelpersonsrisk.

4. Ytterligare information om kreditrisk

Totala exponeringar för kreditrisk och kapitalkrav per exponerings belopp visas i tabellen nedan. Med totala exponeringar avses exponeringar i balansräkningen efter reservering för kreditförluster.

Specifikation av totala exponeringar för kreditrisk fördelat på exponeringsklass per 2018-09-30

tSEK	Total exponering	Summa kreditrisk enligt schablonmetoden
Stater och centralbanker	1 151 562	-
Kommuner och jämförbara samfälligheter samt myndigheter	702 382	-
Institut	48 275	9 655
Företag	3 492 054	3 492 054
<i>varav exponeringar mot små och medelstora företag</i>	<i>894 262</i>	<i>894 262</i>
Hushåll	5 091 277	3 002 811
<i>varav exponeringar mot små och medelstora företag</i>	<i>4 567 528</i>	<i>2 610 000</i>
Exponeringar säkrade genom säkerhet i fastighet	2 275	796
Fallerande exponeringar	34 303	40 632
Övriga poster	58 828	147 070
Totalt	10 580 956	6 693 018

Specifikation av totala exponeringar för kreditrisk fördelat på exponeringsklass per 2017-09-30

tSEK	Total exponering	Summa kreditrisk enligt schablonmetoden
Stater och centralbanker	879 159	-
Kommuner och jämförliga samfälligheter samt myndigheter	413 320	-
Institut	45 458	9 092
Företag	3 101 987	2 996 258
<i>varav exponeringar mot små och medelstora företag</i>	<i>693 210</i>	<i>693 210</i>
Hushåll	4 173 232	2 466 159
<i>varav exponeringar mot små och medelstora företag</i>	<i>3 717 011</i>	<i>2 123 993</i>
Exponeringar säkrade genom säkerhet i fastighet	2 251	788
Fallerande exponeringar	39 771	50 117
Övriga poster	109 326	273 314
Totalt	8 764 505	5 795 729

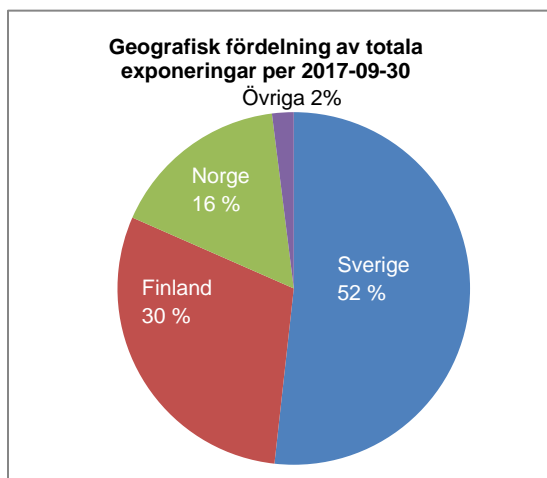
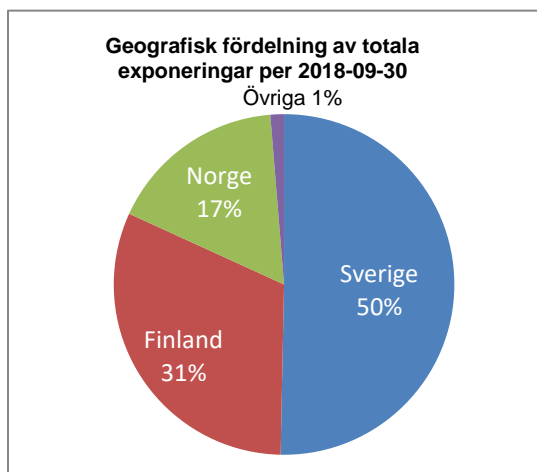
Geografisk fördelning av totala kreditriskexponeringar och specifika kreditriskjusteringar per 2018-09-30

tSEK	Sverige	Finland	Norge	Danmark	Övriga EU	Utanför EU
Stater och centralbanker	238 790	5758	800 265	-	54 800	51 950
<i>Specifika kreditriskjusteringar inkluderade i ovan post</i>	<i>-12</i>	<i>-4</i>	<i>-3</i>	<i>-</i>	<i>-</i>	<i>-</i>
Kommuner och därmed jämförliga samfälligheter samt myndigheter	453 192	126 335	122 855	-	-	-
<i>Specifika kreditriskjusteringar inkluderade i ovan post</i>	<i>-170</i>	<i>-35</i>	<i>-1</i>	<i>-</i>	<i>-</i>	<i>-</i>
Institutsexponeringar	26 976	6 557	4 264	-	-	10 477
<i>Specifika kreditriskjusteringar inkluderade i ovan post</i>	<i>-8</i>	<i>-5</i>	<i>-7</i>	<i>-</i>	<i>-</i>	<i>-</i>
Företagsexponeringar	2 492 587	714 336	268 746	9 088	-	7 296
<i>Specifika kreditriskjusteringar inkluderade i ovan post</i>	<i>-2 358</i>	<i>-1 230</i>	<i>-423</i>	<i>-18</i>	<i>-</i>	<i>-3</i>
Hushållsexponeringar	2 046 398	2 455 985	586 321	2 573	-	-
<i>Specifika kreditriskjusteringar inkluderade i ovan post</i>	<i>-4 261</i>	<i>-4 085</i>	<i>-1 520</i>	<i>-3</i>	<i>-</i>	<i>-</i>
Fallerande exponeringar	7 775	23 471	3 088	-	-	-
<i>Specifika kreditriskjusteringar inkluderade i ovan post</i>	<i>-9 801</i>	<i>-25 501</i>	<i>-7 272</i>	<i>-</i>	<i>-</i>	<i>-</i>
Exponeringar säkrade genom säkerhet i fastighet	-	-	2 275	-	-	-
<i>Specifika kreditriskjusteringar inkluderade i ovan post</i>	<i>-</i>	<i>-</i>	<i>-2</i>	<i>-</i>	<i>-</i>	<i>-</i>
Övriga poster	58 828	-	-	-	-	-
Totala exponeringar för kreditrisker	5 324 516	3 332 442	1 787 814	11 661	54 800	69 723

Geografisk fördelning av totala kreditriskexponeringar och specifika kreditriskjusteringar per 2017-09-30

tSEK	Sverige	Finland	Norge	Danmark	Övriga EU	Utanför EU
Stater och centralbanker	292 884	5 182	479 041	-	52 119	49 933
<i>Specifika kreditriskjusteringar inkluderade i ovan post</i>	<i>-11</i>	<i>-2</i>	<i>-5</i>	<i>-</i>	<i>-</i>	<i>-</i>
Kommuner och därmed jämförliga samfälligheter samt myndigheter	278 881	104 093	136 075	-	-	-

<i>Specifika kreditriskjusteringar inkluderade i ovan post</i>	-640	-19	-9	-	-	-
Institutsexponeringar	33 267	7 541	3 472	0	-	1 178
<i>Specifika kreditriskjusteringar inkluderade i ovan post</i>	-11	-5	-4	-	-	-
Företagsexponeringar	2 035 279	597 018	293 622	57 378	3 514	9 447
<i>Specifika kreditriskjusteringar inkluderade i ovan post</i>	-2 025	-1 107	-701	-39	-104	-6
Hushållsexponeringar	1 775 587	1 877 662	519 983	-	-	-
<i>Specifika kreditriskjusteringar inkluderade i ovan post</i>	-4 404	-4 012	-1 475	-	-	-
Fallerande exponeringar	10 339	23 505	5 924	4	-	-
<i>Specifika kreditriskjusteringar inkluderade i ovan post</i>	-9 960	-23 343	-5 191	-13	-	-
Exponeringar säkrade genom säkerhet i fastighet	-	-	2 251	-	-	-
<i>Specifika kreditriskjusteringar inkluderade i ovan post</i>	-	-	-2	-	-	-
Övriga poster	109 326	-	-	-	-	-
Totala exponeringar för kreditrisker	4 535 563	2 615 001	1 440 368	57 382	55 633	60 559



Återstående löptid fördelat på exponeringsklass per 2018-09-30

tSEK	<3 mån	3-12 mån	1-5 år	>5 år	Totalt
Stater och centralbanker	41 836	121 031	722 725	265 970	1 151 562
Kommuner och jämförbara samfälligheter samt myndigheter	53 907	156 028	428 738	63 710	702 382
Institut	14 913	11 242	21 910	48 275	48 275
Företag	402 638	861 281	2 094 219	3 492 054	3 492 054
Hushåll	458 390	1 234 609	3 267 986	5 093 552	5 093 552
Fallerande exponeringar	7 042	13 123	14 138	-	34 303
Övriga poster	-	-	58 828	-	58 828
Summa kreditrisker	978 726	2 397 314	6 608 544	596 371	10 580 956

Förändring av reservering för konstaterade och sannolika kreditförluster per 2018-09-30

tSEK	Totalt
Ingående balans 1 oktober 2017	54 910
Årets reservering för kreditförluster	12 643
Återförda ej längre erforderliga reserveringar för kreditförluster	-7 919
Återförda tidigare gjorda reserveringar för konstaterade kreditförluster	-5 284
Valutajusteringar	2 544
Summa kreditrisker	56 894

Förändring av reservering för konstaterade och sannolika kreditförluster per 2017-09-30

tSEK	Totalt
Ingående balans 1 oktober 2016	74 529
Årets reservering för kreditförluster	26 371
Återförda ej längre erforderliga reserveringar för kreditförluster	-24 647
Återförda tidigare gjorda reserveringar för konstaterade kreditförluster	-21 012
Valutajusteringar	-331
Summa kreditrisker	54 910