







Control Circuit Protection

5SY4 Supplementary Protection

5SY4 70 mm mounting depth

Selection and ordering data

All 5SY4 designs have been certified acc. to **UL 1077 and CSA 22.2 No. 235-M 89** and can therefore be used as "supplementary protectors" for applications of up to 277 V AC (1-pole and 1-pole + N designs) and 480 V AC (2-pole, 3-pole, 3-pole + N and 4-pole designs).

	I_n	MW	Characteristic A		Characteristic B		Characteristic C		Characteristic D		Weight 1 item kg
			Order No.	List Price \$ 1 item	Order No.	List Price \$ 1 item	Order No.	List Price \$ 1 item	Order No.	List Price \$ 1 item	
 <p>3-pole</p> 	0.3	3	—	—	—	—	5SY4 314-7	5SY4 314-8	0.495		
	0.5		—	—	—	—	5SY4 305-7	5SY4 305-8			
	1		5SY4 301-5	—	—	5SY4 301-7	5SY4 301-8				
	1.6		5SY4 315-5	—	—	5SY4 315-7	5SY4 315-8				
	2		5SY4 302-5	—	—	5SY4 302-7	5SY4 302-8				
	3		5SY4 303-5	—	—	5SY4 303-7	5SY4 303-8				
	4		5SY4 304-5	—	—	5SY4 304-7	5SY4 304-8				
	5		—	—	—	5SY4 311-7	—				
	6		5SY4 306-5	5SY4 306-6	5SY4 306-7	5SY4 306-8					
	8		5SY4 308-5	—	—	5SY4 308-7	5SY4 308-8				
	10		5SY4 310-5	5SY4 310-6	5SY4 310-7	5SY4 310-8					
	13		5SY4 313-5	5SY4 313-6	5SY4 313-7	5SY4 313-8					
	15		—	—	—	5SY4 318-7	—				
	16		5SY4 316-5	5SY4 316-6	5SY4 316-7	5SY4 316-8					
	20		5SY4 320-5	5SY4 320-6	5SY4 320-7	5SY4 320-8					
	25		5SY4 325-5	5SY4 325-6	5SY4 325-7	5SY4 325-8					
	30		—	—	—	5SY4 330-7	—				
32	5SY4 332-5	5SY4 332-6	5SY4 332-7	5SY4 332-8							
35	—	—	—	5SY4 335-7	—						
40	5SY4 340-5	5SY4 340-6	5SY4 340-7	5SY4 340-8							
45	—	—	—	5SY4 345-7	—						
50	5SY4 350-5	5SY4 350-6	5SY4 350-7	5SY4 350-8							
60	—	—	—	5SY4 360-7	—						
63	5SY4 363-5	5SY4 363-6	5SY4 363-7	5SY4 363-8							
 <p>3-pole + N</p> 	0.3	4	—	—	—	—	5SY4 614-7	5SY4 614-8	0.660		
	0.5		—	—	—	—	5SY4 605-7	5SY4 605-8			
	1		5SY4 601-5	—	—	5SY4 601-7	5SY4 601-8				
	1.6		5SY4 615-5	—	—	5SY4 615-7	5SY4 615-8				
	2		5SY4 602-5	—	—	5SY4 602-7	5SY4 602-8				
	3		5SY4 603-5	—	—	5SY4 603-7	5SY4 603-8				
	4		5SY4 604-5	—	—	5SY4 604-7	5SY4 604-8				
	6		5SY4 606-5	5SY4 606-6	5SY4 606-7	5SY4 606-8					
	8		5SY4 608-5	—	—	5SY4 608-7	5SY4 608-8				
	10		5SY4 610-5	5SY4 610-6	5SY4 610-7	5SY4 610-8					
	13		5SY4 613-5	5SY4 613-6	5SY4 613-7	5SY4 613-8					
	16		5SY4 616-5	5SY4 616-6	5SY4 616-7	5SY4 616-8					
	20		5SY4 620-5	5SY4 620-6	5SY4 620-7	5SY4 620-8					
	25		5SY4 625-5	5SY4 625-6	5SY4 625-7	5SY4 625-8					
	32		5SY4 632-5	5SY4 632-6	5SY4 632-7	5SY4 632-8					
	40		5SY4 640-5	5SY4 640-6	5SY4 640-7	5SY4 640-8					
	50		5SY4 650-5	5SY4 650-6	5SY4 650-7	5SY4 650-8					
63	5SY4 663-5	5SY4 663-6	5SY4 663-7	5SY4 663-8							
 <p>4-pole</p> 	0.3	4	—	—	—	—	5SY4 414-7	5SY4 414-8	0.660		
	0.5		—	—	—	—	5SY4 405-7	5SY4 405-8			
	1		5SY4 401-5	—	—	5SY4 401-7	5SY4 401-8				
	1.6		5SY4 415-5	—	—	5SY4 415-7	5SY4 415-8				
	2		5SY4 402-5	—	—	5SY4 402-7	5SY4 402-8				
	3		5SY4 403-5	—	—	5SY4 403-7	5SY4 403-8				
	4		5SY4 404-5	—	—	5SY4 404-7	5SY4 404-8				
	6		5SY4 406-5	5SY4 406-6	5SY4 406-7	5SY4 406-8					
	8		5SY4 408-5	—	—	5SY4 408-7	5SY4 408-8				
	10		5SY4 410-5	5SY4 410-6	5SY4 410-7	5SY4 410-8					
	13		5SY4 413-5	5SY4 413-6	5SY4 413-7	5SY4 413-8					
	16		5SY4 416-5	5SY4 416-6	5SY4 416-7	5SY4 416-8					
	20		5SY4 420-5	5SY4 420-6	5SY4 420-7	5SY4 420-8					
	25		5SY4 425-5	5SY4 425-6	5SY4 425-7	5SY4 425-8					
	32		5SY4 432-5	5SY4 432-6	5SY4 432-7	5SY4 432-8					
	40		5SY4 440-5	5SY4 440-6	5SY4 440-7	5SY4 440-8					
	50		5SY4 450-5	5SY4 450-6	5SY4 450-7	5SY4 450-8					
63	5SY4 463-5	5SY4 463-6	5SY4 463-7	5SY4 463-8							

1 MW = modular width of 18 mm. Depth = 70 mm.